



ÅRSREGNSKAPET FOR REGNSKAPSÅRET 2023 - GENERELL INFORMASJON

Enheten

Organisasjonsnummer: 980 579 263
Organisasjonsform: Aksjeselskap
Foretaksnavn: ROGALAND BILDELER AS
Forretningsadresse: Ytre Torvhusvei
4374 EGRSUND

Regnskapsår

Årsregnskapets periode: 01.01.2023 - 31.12.2023

Konsern

Morselskap i konsern: Nei

Regnskapsregler

Regler for små foretak benyttet: Ja
Benyttet ved utarbeidelsen av årsregnskapet til selskapet: Regnskapslovens alminnelige regler

Årsregnskapet fastsatt av kompetent organ

Bekreftet av representant for selskapet: Glenn Midttun
Dato for fastsettelse av årsregnskapet: 24.01.2024

Grunnlag for avgivelse

År 2023: Årsregnskapet er elektronisk innlevert
År 2022: Tall er hentet fra elektronisk innlevert årsregnskap fra 2023

Det er ikke krav til at årsregnskapet m.v. som sendes til Regnskapsregisteret er undertegnet. Kontrollen på at dette er utført ligger hos revisor/enhetens øverste organ. Sikkerheten ivaretas ved at innsender har rolle/rettighet for innsending av årsregnskapet via Altinn, og ved at det bekreftes at årsregnskapet er fastsatt av kompetent organ.

Brønnøysundregistrene, 08.04.2025



Resultatregnskap

Beløp i: NOK	Note	2023	2022
RESULTATREGNSKAP			
Inntekter			
Salgsinntekt		48 422 099	36 570 844
Annen driftsinntekt		6 019 074	5 204 500
Sum inntekter		54 441 173	41 775 344
Kostnader			
Varekostnad		22 602 590	15 231 912
Lønnskostnad	1	13 668 276	8 014 127
Avskrivning av driftsmidler og immaterielle eiendeler	2	713 500	694 700
Annen driftskostnad		12 667 865	15 166 388
Sum kostnader		49 652 232	39 107 127
Driftsresultat		4 788 941	2 668 217
Finansinntekter og finanskostnader			
Annen renteinntekt		7 086	21 274
Annen finansinntekt		46 907	48 092
Sum finansinntekter		53 994	69 366
Annen rentekostnad		14 762	22 241
Annen finanskostnad		8 711	5 625
Sum finanskostnader		23 473	27 866
Netto finans		30 521	41 500
Ordinært resultat før skattekostnad		4 819 462	2 709 717
Skattekostnad på resultat	3	1 091 920	610 294
Ordinært resultat etter skattekostnad		3 727 542	2 099 423
Årsresultat		3 727 542	2 099 423
Årsresultat etter minoritetsinteresser		3 727 542	2 099 423
Totalresultat		3 727 542	2 099 423



Resultatregnskap

Beløp i: NOK	Note	2023	2022
Overføringer og disponeringer			
Avsatt til annen egenkapital		3 727 542	2 099 423
Sum overføringer og disponeringer		3 727 542	2 099 423



Balanse

Beløp i: NOK	Note	2023	2022
BALANSE - EIENDELER			
Anleggsmidler			
Immaterielle eiendeler			
Utsatt skattefordel	3		
Varige driftsmidler			
Bygningsinventar leide lokaler	2	618 564	629 300
Maskiner og anlegg	2		
Skip og flytende installasjoner	2		
Driftsløsøre, inventar o.a. utstyr	2	1 693 283	1 987 285
Sum varige driftsmidler	2	2 311 847	2 616 585
Finansielle anleggsmidler			
Investeringer i aksjer og andeler			25 000
Sum finansielle anleggsmidler			25 000
Sum anleggsmidler		2 311 847	2 641 585
Omløpsmidler			
Varer			
Lager av varer og annen beholdning		8 051 122	4 248 223
Sum varer		8 051 122	4 248 223
Fordringer			
Kundefordringer		2 167 985	2 124 822
Andre kortsiktige fordringer		116 413	229 371
Sum fordringer		2 284 398	2 354 193
Bankinnskudd, kontanter og lignende			
Bankinnskudd, kontanter o.l.		5 223 159	2 202 189
Sum bankinnskudd, kontanter og lignende		5 223 159	2 202 189
Sum omløpsmidler		15 558 679	8 804 605
SUM EIENDELER		17 870 525	11 446 190



Balanse

Beløp i: NOK	Note	2023	2022
BALANSE - EGENKAPITAL OG GJELD			
Egenkapital			
Innskutt egenkapital			
Aksjekapital		1 025 080	1 025 080
Annen innskutt egenkapital		22 681	22 681
Sum innskutt egenkapital		1 047 761	1 047 761
Opptjent egenkapital			
Annen egenkapital		9 249 664	5 522 122
Sum opptjent egenkapital		9 249 664	5 522 122
Sum egenkapital		10 297 425	6 569 883
Gjeld			
Langsiktig gjeld			
Utsatt skatt	3		
Annen langsiktig gjeld			
Sum langsiktig gjeld		0	0
Kortsiktig gjeld			
Leverandørgjeld		3 081 864	2 573 548
Betalbar skatt	3	1 091 920	614 687
Skyldig offentlige avgifter		1 718 658	987 526
Annen kortsiktig gjeld		1 680 659	700 546
Sum kortsiktig gjeld		7 573 101	4 876 307
Sum gjeld		7 573 101	4 876 307
SUM EGENKAPITAL OG GJELD		17 870 525	11 446 190



Brønnøysundregistrene

ÅRSREGNSKAP FOR REGNSKAPSÅRET 2023 - GENERELL INFORMASJON

Journalnummer: 2024 532139

Enheten

Organisasjonsnummer: 980 579 263
Organisasjonsform: Aksjeselskap
Foretaksnavn: ROGALAND BILDELER AS
Forretningsadresse: Ytre Torvhusvei
4374 EGERSTUND

Regnskapsår

Årsregnskapets periode: 01.01.2023 - 31.12.2023

Konsern

Morselskap i konsern: Nei

Regnskapsregler

Regler for små foretak benyttet: Ja
Benyttet ved utarbeidelsen av
årsregnskapet til selskapet: Regnskapslovens alminnelige regler

Årsregnskapet fastsatt av kompetent organ

Bekreftet av representant for selskapet: Glenn Midttun
Dato for fastsettelse av årsregnskapet: 24.01.2024

Revisjon

Årsregnskapet er utarbeidet av ekstern
autorisert regnskapsfører: Ja
Ekstern autorisert regnskapsfører har i
løpet av regnskapsåret bistått ved den
løpende regnskapsføringen eller utført
andre tjenester for selskapet enn å
utarbeide årsregnskapet: Ja

Grunnlag for avgivelse

År 2023: Årsregnskap er elektronisk innlevert.
År 2022: Tall er hentet fra elektronisk innlevert årsregnskap fra 2023.

Det er ikke krav til at årsregnskapet m.v. som sendes til Regnskapsregisteret er undertegnet. Kontrollen på at dette er utført ligger hos revisor/enhetens øverste organ. Sikkerheten ivaretas ved at innsender har rolle/rettighet for innsending av årsregnskapet via Altinn, og ved at det bekreftes at årsregnskapet er fastsatt av kompetent organ.

Brønnøysundregistrene, 27.06.2024

Brønnøysundregistrene
Postadresse: Postboks 900, 8910 Brønnøysund
Telefon: 75 00 75 00
E-post: firmapost@brreg.no Internett: www.brreg.no
Organisasjonsnummer: 974 760 673



Organisasjonsnr: 980 579 263
ROGALAND BILDELER AS

RESULTATREGNSKAP

Beløp i: NOK	Note	2023	2022
RESULTATREGNSKAP			
Inntekter			
Salgsinntekt		48 422 099	36 570 844
Annen driftsinntekt		6 019 074	5 204 500
Sum inntekter		54 441 173	41 775 344
Kostnader			
Varekostnad		22 602 590	15 231 912
Lønnskostnad	1	13 668 276	8 014 127
Avskrivning av driftsmidler og immaterielle eiendeler	2	713 500	694 700
Annen driftskostnad		12 667 865	15 166 388
Sum kostnader		49 652 232	39 107 127
Driftsresultat		4 788 941	2 668 217
Finansinntekter og finanskostnader			
Annen renteinntekt		7 086	21 274
Annen finansinntekt		46 907	48 092
Sum finansinntekter		53 994	69 366
Annen rentekostnad		14 762	22 241
Annen finanskostnad		8 711	5 625
Sum finanskostnader		23 473	27 866
Netto finans		30 521	41 500
Ordinært resultat før skattekostnad			
Skattekostnad på resultat	3	1 091 920	610 294
Ordinært resultat etter skattekostnad		3 727 542	2 099 423
Årsresultat		3 727 542	2 099 423
Årsresultat etter minoritetsinteresser		3 727 542	2 099 423
Totalresultat		3 727 542	2 099 423
Overføringer og disponeringer			
Avsatt til annen egenkapital		3 727 542	2 099 423
Sum overføringer og disponeringer		3 727 542	2 099 423



Organisasjonsnr: 980 579 263
ROGALAND BILDELER AS

BALANSE

Beløp i: NOK	Note	2023	2022
BALANSE - EIENDELER			
Anleggsmidler			
Immaterielle eiendeler			
Utsatt skattefordel	3		
Varige driftsmidler			
Bygningsinventar leide lokaler	2	618 564	629 300
Maskiner og anlegg	2		
Skip og flytende installasjoner	2		
Driftsløsøre, inventar o. a. utstyr	2	1 693 283	1 987 285
Sum varige driftsmidler	2	2 311 847	2 616 585
Finansielle anleggsmidler			
Investeringer i aksjer og andeler			25 000
Sum finansielle anleggsmidler			25 000
Sum anleggsmidler		2 311 847	2 641 585
Omløpsmidler			
Varer			
Lager av varer og annen beholdning		8 051 122	4 248 223
Sum varer		8 051 122	4 248 223
Fordringer			
Kundefordringer		2 167 985	2 124 822
Andre kortsiktige fordringer		116 413	229 371
Sum fordringer		2 284 398	2 354 193
Bankinnskudd, kontanter og lignende			
Bankinnskudd, kontanter o. l.		5 223 159	2 202 189
Sum bankinnskudd, kontanter og lignende		5 223 159	2 202 189
Sum omløpsmidler		15 558 679	8 804 605
SUM EIENDELER		17 870 525	11 446 190
BALANSE - EGENKAPITAL OG GJELD			



Egenkapital		
Innskutt egenkapital		
Aksjekapital	1 025 080	1 025 080
Annen innskutt egenkapital	22 681	22 681
Sum innskutt egenkapital	1 047 761	1 047 761
Opptjent egenkapital		
Annen egenkapital	9 249 664	5 522 122
Sum opptjent egenkapital	9 249 664	5 522 122
Sum egenkapital	10 297 425	6 569 883
Gjeld		
Langsiktig gjeld		
Utsatt skatt	3	
Annen langsiktig gjeld		
Sum langsiktig gjeld	0	0
Kortsiktig gjeld		
Leverandørgjeld	3 081 864	2 573 548
Betalbar skatt	1 091 920	614 687
Skyldig offentlige avgifter	1 718 658	987 526
Annen kortsiktig gjeld	1 680 659	700 546
Sum kortsiktig gjeld	7 573 101	4 876 307
Sum gjeld	7 573 101	4 876 307
SUM EGENKAPITAL OG GJELD	17 870 525	11 446 190



Organisasjonsnr: 980 579 263
ROGALAND BILDELER AS

NOTEOPPLYSNINGER - SELSKAP - alle poster oppgitt i hele tall

Note
2

Antall årsverk i regnskapsåret
8.00

Sum Beløp

Balanseført verdi 31.12. Varige driftsmidler Immaterielle eiend.

Konsernregnskap

Morselskapet sitt navn

Forretningskontor for morselskapet

Begrunnelse for at datterselskap er utelatt fra konsolideringen

Samlet beløp - tilknyttet selskap Årets Fjorårets

Samlet beløp - foretak i samme konsern Årets Fjorårets

Samlet beløp - foretak i samme konsern Årets Fjorårets

Samlet beløp - felles kontrollert virksomhet Årets Fjorårets

Pantstillelse Beløp

Beholdning av egne aksjer Antall Pålydende Andel av aksjek.



Til generalforsamlingen i Rogaland Bildeler AS

Uavhengig revisors beretning

Konklusjon

Vi har revidert årsregnskapet for Rogaland Bildeler AS som består av balanse per 31. desember 2023, resultatregnskap for regnskapsåret avsluttet per denne datoen og noter til årsregnskapet, herunder et sammendrag av viktige regnskapsprinsipper.

Etter vår mening

- oppfyller årsregnskapet gjeldende lovkrav, og
- gir årsregnskapet et rettviseende bilde av selskapets finansielle stilling per 31. desember 2023, og av dets resultater for regnskapsåret avsluttet per denne datoen i samsvar med regnskapslovens regler og god regnskapsskikk i Norge.

Grunnlag for konklusjonen

Vi har gjennomført revisjonen i samsvar med International Standards on Auditing (ISA-ene). Våre oppgaver og plikter i henhold til disse standardene er beskrevet nedenfor under *Revisors oppgaver og plikter ved revisjonen av årsregnskapet*. Vi er uavhengige av selskapet i samsvar med kravene i relevante lover og forskrifter i Norge og International Code of Ethics for Professional Accountants (inkludert internasjonale uavhengighetsstandarder) utstedt av International Ethics Standards Board for Accountants (IESBA-reglene), og vi har overholdt våre øvrige etiske forpliktelser i samsvar med disse kravene. Innhentet revisjonsbevis er etter vår vurdering tilstrekkelig og hensiktsmessig som grunnlag for vår konklusjon.

Styrets og daglig leders ansvar for årsregnskapet

Styret og daglig leder (ledelsen) er ansvarlige for å utarbeide årsregnskapet og for at det gir et rettviseende bilde i samsvar med regnskapslovens regler og god regnskapsskikk i Norge. Ledelsen er også ansvarlig for slik internkontroll som den finner nødvendig for å kunne utarbeide et årsregnskap som ikke inneholder vesentlig feilinformasjon, verken som følge av misligheter eller utilsiktede feil.

Ved utarbeidelsen av årsregnskapet må ledelsen ta standpunkt til selskapets evne til fortsatt drift og opplyse om forhold av betydning for fortsatt drift. Forutsetningen om fortsatt drift skal legges til grunn for årsregnskapet så lenge det ikke er sannsynlig at virksomheten vil bli avvirket.

Revisors oppgaver og plikter ved revisjonen av årsregnskapet

Vårt mål er å oppnå betryggende sikkerhet for at årsregnskapet som helhet ikke inneholder vesentlig feilinformasjon, verken som følge av misligheter eller utilsiktede feil, og å avgi en revisjonsberetning som inneholder vår konklusjon. Betryggende sikkerhet er en høy grad av sikkerhet, men ingen garanti for at en revisjon utført i samsvar med ISA-ene, alltid vil avdekke vesentlig feilinformasjon. Feilinformasjon kan oppstå som følge av misligheter eller utilsiktede feil. Feilinformasjon er å anse som vesentlig dersom den enkeltvis eller samlet med rimelighet kan forventes å påvirke de økonomiske beslutningene som brukerne foretar på grunnlag av årsregnskapet.

For videre beskrivelse av revisors oppgaver og plikter vises det til:
<https://revisorforeningen.no/revisjonsberetninger>

PricewaterhouseCoopers AS, Spinnerigaten 15, Postboks 404, NO-4379 Egersund
T: 02316, org. no.: 987 009 713 MVA, www.pwc.no
Statsautoriserte revisorer, medlemmer av Den norske Revisorforening og autorisert regnskapsførerselskap



Egersund, 24. januar 2024
PricewaterhouseCoopers AS

Per Trygve Årstad
Statsautorisert revisor
(elektronisk signert)



 Securely signed with Brevio

Revisjonsberetning

Signers:

Name	Method	Date
Årstad, Per Trygve	BANKID	2024-02-08 08:31

This document package contains:


- Closing page (this page)
- The original document(s)
- The electronic signatures. These are not visible in the document, but are electronically integrated.




This file is sealed with a digital signature.
The seal is a guarantee for the authenticity
of the document.



 BankID Signing
Bjarne Kaldestad
2024-01-24

 BankID Signing
Glenn Midttun
2024-01-24

 BankID Signing
Jennica Lizette Thorin
2024-01-24

 BankID Signing
Anna Gunilla Marie Andersson
2024-01-25

Årsregnskap 2023


Rogaland Bildeler AS


Resultatregnskap
Balanse
Noter til regnskapet
Revisjonsberetning

Org.nr.: 980 579 263




Resultatregnskap Rogaland Bildeler AS

 BankID Signing
Bjarne Kålcestad
2024-01-24

 BankID Signing
Glenn Midttun
2024-01-24

 BankID Signing
Jennica Lizette Thorin
2024-01-24


 BankID Signing
Anna Gunilla Marie Andersson
2024-01-25

Driftsinntekter og driftskostnader	Note	2023	
Salgsinntekt		48 422 099	36 570 844
Annen driftsinntekt		6 019 074	5 204 500
Sum driftsinntekter		54 441 173	41 775 344
Varekostnad		22 602 590	15 231 912
Lønnskostnad	1	13 668 276	8 014 127
Avskrivning av driftsmidler og immaterielle eiendeler	2	7 13 500	694 700
Annen driftskostnad		12 667 865	15 166 388
Sum driftskostnader		49 652 232	39 107 127
Driftsresultat		4 788 941	2 668 217
Finansinntekter og finanskostnader			
Annen renteinntekt		7 086	21 274
Annen finansinntekt		46 907	48 092
Annen rentekostnad		14 762	22 241
Annen finanskostnad		8 711	5 625
Resultat av finansposter		30 521	41 500
Resultat før skattekostnad		4 819 462	2 709 717
Skattekostnad på resultat	3	1 091 920	610 294
Resultat		3 727 542	2 099 423
Årsresultat		3 727 542	2 099 423
Overføringer			
Avsatt til annen egenkapital		3 727 542	2 099 423
Sum overføringer		3 727 542	2 099 423




Balanse Rogaland Bildeler AS

 BankID Signing
Bjarte Kaldestad
2024-01-24

 BankID Signing
Glenn Midttun
2024-01-24

 BankID Signing
Jennica Lizette Thorin
2024-01-24


 BankID Signing
Anna Gunilla Marie Andersson
2024-01-25

Eiendeler	Note	2023	2023
Anleggsmidler			
Varige driftsmidler			
Bygningsinventar leide lokaler	2	618 564	629 300
Driftsløsøre, inventar o.a. utstyr	2	1 693 283	1 987 285
Sum varige driftsmidler		2 311 847	2 616 585
Investeringer i aksjer og andeler		0	25 000
Sum finansielle anleggsmidler		0	25 000
Sum anleggsmidler		2 311 847	2 641 585
Omløpsmidler			
Varer			
Lager av varer og annen beholdning		8 051 122	4 248 223
Sum varer		8 051 122	4 248 223
Fordringer			
Kundefordringer		2 167 985	2 124 822
Andre kortsiktige fordringer		116 413	229 371
Sum fordringer		2 284 398	2 354 193
Bankinnskudd, kontanter o.l			
Bankinnskudd, kontanter o.l.		5 223 159	2 202 189
Sum bankinnskudd, kontanter o.l		5 223 159	2 202 189
Sum omløpsmidler		15 558 679	8 804 605
Sum eiendeler		17 870 525	11 446 190




Balanse Rogaland Bildeler AS

 BankID Signing
Bjarte Kaldestad
2024-01-24

 BankID Signing
Glenn Midttun
2024-01-24

 BankID Signing
Jennica Lizette Thorin
2024-01-24

 BankID Signing
Anna Gunilla Marie Andersson
2024-01-25

Egenkapital og gjeld	Note	2023	
Egenkapital			
Innskutt egenkapital			
Aksjekapital		1 025 080	1 025 080
Annen innskutt egenkapital		22 681	22 681
Sum innskutt egenkapital		1 047 761	1 047 761
Opptjent egenkapital			
Annen egenkapital		9 249 664	5 522 122
Sum opptjent egenkapital		9 249 664	5 522 122
Sum egenkapital		10 297 425	6 569 883
Gjeld			
Kortsiktig gjeld			
Leverandørgjeld		3 081 864	2 573 548
Betalbar skatt	3	1 091 920	614 687
Skyldig offentlige avgifter		1 718 658	987 526
Annen kortsiktig gjeld		1 680 659	700 546
Sum kortsiktig gjeld		7 573 101	4 876 307
Sum gjeld		7 573 101	4 876 307
Sum egenkapital og gjeld		17 870 525	11 446 190

Eigersund, 24.01.2024
Styret i Rogaland Bildeler AS

Glenn Midttun
Styremedlem/daglig leder

Bjarte Kaldestad
Styreleder

Jennica Lizette Thorin
Styremedlem

Anna Gunilla Marie Andersson
Styremedlem




Noter til årsregnskapet 2023

 BankID Signing
Bjarte Kaldestad
2024-01-24

 BankID Signing
Glenn Midttun
2024-01-24

 BankID Signing
Jennica Lizette Thorin
2024-01-24

 BankID Signing
Anna Gunilla Marie Andersson
2024-01-25

Regnskapsprinsipper

Årsregnskapet er satt opp i samsvar med regnskapsloven og god regnskapsskikk for små foretak. Forutsetningen lagt til grunn ved utarbeidelsen.

Bruk av estimater

Utarbeidelse av regnskap i samsvar med regnskapsloven krever bruk av estimater. Videre krever anvendelse av selskapets regnskapsprinsipper at ledelsen må utøve skjønn.

Salgsinntekter

Inntekter ved salg av varer og tjenester vurderes til virkelig verdi av vederlaget, netto etter fradrag for merverdiavgift, retur, rabatter og andre avslag.

Salg av varer inntektsføres når risiko og kontroll i all hovedsak er overført kjøperen.

Med risiko menes eiendelens gevinst og tapspotensiale mens kontroll defineres som beslutnings og råderett.

Salg av tjenester inntektsføres etter hvert som de er levert.

Offentlig tilskudd

Selskapet mottar offentlig tilskudd basert på innlevert vrak for pant. Dette tilskuddet inngår regnskapsmessig som annen driftsinntekt.

Klassifisering og vurdering av balanseposter

Eiendeler bestemt til varig eie eller bruk er klassifisert som anleggsmidler. Anleggsmidler er vurdert til anskaffelseskost. Omløpsmidler og kortsiktig gjeld omfatter normalt poster som forfaller til betaling innen ett år etter balansedagen, samt poster som knytter seg til varekretsløpet. Omløpsmidler vurderes til laveste verdi av anskaffelseskost og antatt virkelig verdi.

Fordringer klassifiseres som omløpsmidler hvis de skal tilbakebetales i løpet av ett år. For gjeld er analoge kriterier lagt til grunn. Første års avdrag på langsiktige fordringer og langsiktig gjeld klassifiseres likevel ikke som omløpsmiddel og kortsiktig gjeld.

Enkelte poster er vurdert etter andre regler. Postene det gjelder vil være blant de postene som omhandles nedenfor.

Varige driftsmidler

Varige driftsmidler balanseføres og avskrives lineært til restverdi over driftsmidlenes forventede utnyttbare levetid. Vedlikehold av driftsmidler kostnadsføres løpende. Påkostninger eller forbedringer tillegges driftsmidlets kostpris og avskrives i takt med driftsmidlet. Skillet mellom vedlikehold og påkostning/forbedring regnes i forhold til driftsmidlets stand ved kjøp av driftsmidlet.

Utgifter til leie av driftsmidler kostnadsføres. Forskuddsbetalinger balanseføres som forskuddsbetalt kostnad, og fordeles over leieperioden.

Varer

Lager av innkjøpte varer er vurdert til det laveste av anskaffelseskost etter FIFO-prinsippet, og netto salgsverdi. Egentilvirkede ferdigvarer og varer under tilvirkning vurderes til variabel tilvirkningskost. Det foretas nedskrivning for påregnelig ukurans.

Fordringer

Kundefordringer og andre fordringer er oppført i balansen til pålydende etter fradrag for avsetning til forventet tap. Avsetning for tap gjøres på grunnlag av individuelle vurderinger av de enkelte fordringene.

I tillegg gjøres det for øvrige kundefordringer en uspesifisert avsetning for å dekke antatt tap.

Skatt

Skattekostnaden i resultatregnskapet omfatter både periodens betalbare skatt og endring i utsatt skatt. Utsatt skatt beregnes med 22 % på grunnlag av de midlertidige forskjeller som eksisterer mellom regnskapsmessige og skattemessige verdier, samt eventuelt ligningsmessig underskudd til fremføring ved utgangen av regnskapsåret. Skatteøkende og skattereduserende midlertidige forskjeller som reverserer eller kan reversere i samme periode er utflignet og nettoført.

Netto utsatt skattefordel balanseføres ikke, i samsvar med unntaksreglene for små foretak. Skatt på avgitt konsernbidrag som er ført som økt kostpris på aksjer i andre selskaper, og skatt på mottatt konsernbidrag som er ført direkte mot egenkapitalen, er ført direkte mot skatt i balansen (føring skjer mot betalbar skatt hvis konsernbidraget har hatt virkning på betalbar skatt og mot utsatt skatt hvis konsernbidraget har hatt virkning på utsatt skatt).

Pensjoner

Premier til innskuddsbasert pensjonsordning organisert gjennom livsforsikringsselskap kostnadsføres den perioden innskuddet gjelder og inngår blant lønnskostnader i resultatregnskapet. Forpliktelser eller pensjonsmidler knyttet til kollektiv forsikret pensjonsordning balanseføres ikke.




Noter til årsregnskapet 2023

 BankID Signing
Bjarne Kaldestad
2024-01-24

 BankID Signing
Glenn Midttun
2024-01-24

 BankID Signing
Jennica Lizette Thorin
2024-01-24

 BankID Signing
Anna Gunilla Marie Andersson
2024-01-25

Note 1 Lønnskostnader, antall ansatte, lån og sikkerhetsstillelser

Lønnskostnader	2023	
Lønninger	11 141 311	6 412 107
Arbeidsgiveravgift	1 701 635	1 017 246
Pensjonskostnader	267 893	113 163
Andre ytelser	557 437	471 610
Sum	13 668 276	8 014 126

Gjennomsnittlig antall årsverk sysselsatt i regnskapsåret 21 15

Note 2 Anleggsmidler

	Bygningsinventar leide lokaler	Driftsløsøre, inventar ol.	Sum
Anskaffelseskost pr. 01.01.23	946 901	5 182 571	6 129 473
+ Tilgang kjøpte driftsmidler	83 364	179 816	263 180
= Anskaffelseskost 31.12.23	1 030 265	5 362 387	6 392 653
Akkumulerte avskrivninger 31.12.23	411 703	3 962 535	4 374 238
= Bokført verdi 31.12.23	618 563	1 399 852	2 018 415
Årets ordinære avskrivninger	94 100	597 700	691 800
Økonomisk levetid	10-15 år	3-20 år	

Note 3 Skatt

Årets skattekostnad	2023	2022
Resultatført skatt på ordinært resultat:		
Betalbar skatt	1 091 920	614 687
Endring i utsatt skattefordel	0	-4 393
Skattekostnad ordinært resultat	1 091 920	610 294

Skattepliktig inntekt:		
Resultat før skatt	4 819 462	2 709 717
Permanente forskjeller	14 866	14 713
Endring i midlertidige forskjeller	128 945	69 604
Skattepliktig inntekt	4 963 273	2 794 033

Betalbar skatt i balansen:		
Betalbar skatt på årets resultat	1 091 920	614 687
Sum betalbar skatt i balansen	1 091 920	614 687

Skatteeffekten av midlertidige forskjeller som har gitt opphav til utsatt skatt og utsatte skattefordeler, spesifisert på typer av midlertidige forskjeller

	2023	2022	Endring
Varige driftsmidler	-78 580	50 366	128 945
Fordringer	-100 000	-100 000	0
Sum	-178 580	-49 634	128 945

Inngår ikke i beregningen av utsatt skatt 178 580 49 634 -128 946

Utsatt skattefordel (22 %)	0	0	0
-----------------------------------	----------	----------	----------

I henhold til God regnskapsskikk for små foretak balanseføres ikke utsatt skattefordel.

Rogaland Bildeler AS

Side 6




Noter til årsregnskapet 2023

 BankID Signing
Bjarne Kålcestad
2024-01-24

 BankID Signing
Glenn Midttun
2024-01-24

 BankID Signing
Jennica Lizette Thorin
2024-01-24

 BankID Signing
Anna Gunilla Marie Andersson
2024-01-25