



ÅRSREGNSKAPET FOR REGNSKAPSÅRET 2023 - GENERELL INFORMASJON

Enheten

Organisasjonsnummer: 960 347 544
Organisasjonsform: Aksjeselskap
Foretaksnavn: Q 4 3 - Q FIRE TRE AS
Forretningsadresse: Industriveien 8
4580 LYNGDAL

Regnskapsår

Årsregnskapets periode: 01.01.2023 - 31.12.2023

Konsern

Morselskap i konsern: Nei

Regnskapsregler

Regler for små foretak benyttet: Ja
Benyttet ved utarbeidelsen av årsregnskapet til selskapet: Regnskapslovens alminnelige regler

Årsregnskapet fastsatt av kompetent organ

Bekreftet av representant for selskapet: Espen Andersen
Dato for fastsettelse av årsregnskapet: 24.06.2024

Grunnlag for avgivelse

År 2023: Årsregnskapet er elektronisk innlevert
År 2022: Tall er hentet fra elektronisk innlevert årsregnskap fra 2023

Det er ikke krav til at årsregnskapet m.v. som sendes til Regnskapsregisteret er undertegnet. Kontrollen på at dette er utført ligger hos revisor/enhetens øverste organ. Sikkerheten ivaretas ved at innsender har rolle/rettighet for innsending av årsregnskapet via Altinn, og ved at det bekreftes at årsregnskapet er fastsatt av kompetent organ.

Brønnøysundregistrene, 22.05.2025



Resultatregnskap

Beløp i: NOK	Note	2023	2022
RESULTATREGNSKAP			
Inntekter			
Salgsinntekt		4 836 955	5 244 596
Offentlig driftstilskudd	2	8 969 192	9 810 117
Annen driftsinntekt	2		
Sum inntekter		13 806 147	15 054 713
Kostnader			
Varekostnad		1 769 929	2 090 575
Lønnskostnad	3	11 711 584	11 577 346
Ordinær avskrivning	4	416 200	458 950
Nedskrivning av varige driftsmidler og immaterielle eiendeler	4		317 143
Annen driftskostnad	4	2 142 991	2 062 533
Sum kostnader		16 040 704	16 506 547
Driftsresultat		-2 234 557	-1 451 834
Finansinntekter og finanskostnader			
Annen renteinntekt		11 305	689
Sum finansinntekter		11 305	689
Annen rentekostnad		88 195	162 986
Sum finanskostnader		88 195	162 986
Netto finans		-76 890	-162 297
Ordinært resultat før skattekostnad		-2 311 447	-1 614 131
Ordinært resultat etter skattekostnad		-2 311 447	-1 614 131
Årsresultat		-2 311 447	-1 614 131
Årsresultat etter minoritetsinteresser		-2 311 447	-1 614 131
Totalresultat		-2 311 447	-1 614 131
Overføringer og disponeringer			



Resultatregnskap

Beløp i: NOK	Note	2023	2022
Avsatt til annen egenkapital	5	-2 311 447	-1 614 131
Sum overføringer og disponeringer		-2 311 447	-1 614 131



Balanse

Beløp i: NOK	Note	2023	2022
BALANSE - EIENDELER			
Anleggsmidler			
Immaterielle eiendeler			
Varige driftsmidler			
Tomter, bygninger og annen fast eiendom	4, 6	4 017 800	8 436 800
Driftsløsøre, inventar, verktøy, kontormaskiner o.l.	4	515 900	516 100
Sum varige driftsmidler		4 533 700	8 952 900
Sum anleggsmidler		4 533 700	8 952 900
Omløpsmidler			
Varer			
Sum varer		125 000	183 000
Fordringer			
Kundefordringer	6	1 344 479	1 654 904
Andre kortsiktige fordringer		332 568	375 806
Sum fordringer		1 677 047	2 030 710
Bankinnskudd, kontanter og lignende			
Bankinnskudd, kontanter o.l.	7	873 350	434 864
Sum bankinnskudd, kontanter og lignende		873 350	434 864
Sum omløpsmidler		2 675 397	2 648 574
SUM EIENDELER		7 209 097	11 601 474
BALANSE - EGENKAPITAL OG GJELD			
Egenkapital			
Innskutt egenkapital			
Selskapskapital (200 aksjer á kr 1 000)	5, 8	200 000	200 000
Overkurs	5	1 600 000	
Sum innskutt egenkapital		1 800 000	200 000



Balanse

Beløp i: NOK	Note	2023	2022
Opptjent egenkapital			
Annen egenkapital	5	2 917 702	5 229 149
Sum opptjent egenkapital		2 917 702	5 229 149
Sum egenkapital		4 717 702	5 429 149
Gjeld			
Langsiktig gjeld			
Annen langsiktig gjeld			
Gjeld til kredittinstitusjoner	6		3 419 997
Sum annen langsiktig gjeld			3 419 997
Sum langsiktig gjeld		0	3 419 997
Kortsiktig gjeld			
Gjeld til kredittinstitusjoner	6		184 586
Leverandørgjeld		247 696	527 047
Skyldige offentlige avgifter		1 234 757	1 007 702
Annen kortsiktig gjeld		1 008 941	1 032 993
Sum kortsiktig gjeld		2 491 394	2 752 327
Sum gjeld		2 491 394	6 172 324
SUM EGENKAPITAL OG GJELD		7 209 097	11 601 474



Brønnøysundregistrene

ÅRSREGNSKAP FOR REGNSKAPSÅRET 2023 - GENERELL INFORMASJON

Journalnummer: 2024 578243

Enheten

Organisasjonsnummer: 960 347 544
Organisasjonsform: Aksjeselskap
Foretaksnavn: Q 4 3 - Q FIRE TRE AS
Forretningsadresse: Industriveien 8
4580 LYNGDAL

Regnskapsår

Årsregnskapets periode: 01.01.2023 - 31.12.2023

Konsern

Morselskap i konsern: Nei

Regnskapsregler

Regler for små foretak benyttet: Ja
Benyttet ved utarbeidelsen av
årsregnskapet til selskapet: Regnskapslovens alminnelige regler

Årsregnskapet fastsatt av kompetent organ

Bekreftet av representant for selskapet: Espen Andersen
Dato for fastsettelse av årsregnskapet: 24.06.2024

Revisjon

Årsregnskapet er utarbeidet av ekstern
autorisert regnskapsfører: Ja

Grunnlag for avgivelse

År 2023: Årsregnskap er elektronisk innlevert.
År 2022: Tall er hentet fra elektronisk innlevert årsregnskap fra 2023.

Det er ikke krav til at årsregnskapet m.v. som sendes til Regnskapsregisteret er undertegnet. Kontrollen på at dette er utført ligger hos revisor/enhetens øverste organ. Sikkerheten ivaretas ved at innsender har rolle/rettighet for innsending av årsregnskapet via Altinn, og ved at det bekreftes at årsregnskapet er fastsatt av kompetent organ.

Brønnøysundregistrene, 04.07.2024



Organisasjonsnr: 960 347 544
Q 4 3 - Q FIRE TRE AS

RESULTATREGNSKAP

Beløp i: NOK	Note	2023	2022
RESULTATREGNSKAP			
Inntekter			
Salgsinntekt		4 836 955	5 244 596
Offentlig driftstilskudd	2	8 969 192	9 810 117
Annen driftsinntekt	2		
Sum inntekter		13 806 147	15 054 713
Kostnader			
Varekostnad		1 769 929	2 090 575
Lønnskostnad	3	11 711 584	11 577 346
Ordinær avskrivning	4	416 200	458 950
Nedskrivning av varige driftsmidler og immaterielle eiendeler	4		317 143
Annen driftskostnad	4	2 142 991	2 062 533
Sum kostnader		16 040 704	16 506 547
Driftsresultat		-2 234 557	-1 451 834
Finansinntekter og finanskostnader			
Annen renteinntekt		11 305	689
Sum finansinntekter		11 305	689
Annen rentekostnad		88 195	162 986
Sum finanskostnader		88 195	162 986
Netto finans		-76 890	-162 297
Ordinært resultat før skattekostnad		-2 311 447	-1 614 131
Ordinært resultat etter skattekostnad		-2 311 447	-1 614 131
Årsresultat		-2 311 447	-1 614 131
Årsresultat etter minoritetsinteresser		-2 311 447	-1 614 131
Totalresultat		-2 311 447	-1 614 131
Overføringer og disponeringer			
Avsatt til annen egenkapital	5	-2 311 447	-1 614 131
Sum overføringer og disponeringer		-2 311 447	-1 614 131



Organisasjonsnr: 960 347 544
Q 4 3 - Q FIRE TRE AS

BALANSE

Beløp i: NOK	Note	2023	2022
--------------	------	------	------

BALANSE - EIENDELER

Anleggsmidler Immaterielle eiendeler

Varige driftsmidler

Tomter, bygninger og annen fast eiendom	4, 6	4 017 800	8 436 800
Driftsløsøre, inventar, verktøy, kontormaskiner o. l.	4	515 900	516 100
Sum varige driftsmidler		4 533 700	8 952 900
Sum anleggsmidler		4 533 700	8 952 900

Omløpsmidler

Varer

Sum varer		125 000	183 000
-----------	--	---------	---------

Fordringer

Kundefordringer	6	1 344 479	1 654 904
Andre kortsiktige fordringer		332 568	375 806
Sum fordringer		1 677 047	2 030 710

Bankinnskudd, kontanter og lignende

Bankinnskudd, kontanter o. l.	7	873 350	434 864
Sum bankinnskudd, kontanter og lignende		873 350	434 864

Sum omløpsmidler		2 675 397	2 648 574
------------------	--	-----------	-----------

SUM EIENDELER		7 209 097	11 601 474
---------------	--	-----------	------------

BALANSE - EGENKAPITAL OG GJELD

Egenkapital

Innskutt egenkapital

Selskapskapital (200 aksjer á kr 1 000)	5, 8	200 000	200 000
Overkurs	5	1 600 000	
Sum innskutt egenkapital		1 800 000	200 000

Opptjent egenkapital

Annen egenkapital	5	2 917 702	5 229 149
Sum opptjent egenkapital		2 917 702	5 229 149



Sum egenkapital		4 717 702	5 429 149
Gjeld			
Langsiktig gjeld			
Annen langsiktig gjeld			
Gjeld til			
kredittinstitusjoner	6		3 419 997
Sum annen langsiktig gjeld			3 419 997
Sum langsiktig gjeld		0	3 419 997
Kortsiktig gjeld			
Gjeld til			
kredittinstitusjoner	6		184 586
Leverandørgjeld		247 696	527 047
Skyldige offentlige avgifter		1 234 757	1 007 702
Annen kortsiktig gjeld		1 008 941	1 032 993
Sum kortsiktig gjeld		2 491 394	2 752 327
Sum gjeld		2 491 394	6 172 324
SUM EGENKAPITAL OG GJELD		7 209 097	11 601 474



Organisasjonsnr: 960 347 544
Q 4 3 - Q FIRE TRE AS

NOTEOPPLYSNINGER - SELSKAP - alle poster oppgitt i hele tall

Note
3

Antall årsverk i regnskapsåret
9.70

<u>Sum</u>	<u>Beløp</u>
<u>Balanseført verdi 31.12.</u>	<u>Varige driftsmidler Immaterielle eiend.</u>

Konsernregnskap

Morselskapet sitt navn

Forretningskontor for morselskapet

Begrunnelse for at datterselskap er utelatt fra konsolideringen

<u>Samlet beløp - tilknyttet selskap</u>	<u>Årets</u>	<u>Fjorårets</u>
--	--------------	------------------

<u>Samlet beløp - foretak i samme konsern</u>	<u>Årets</u>	<u>Fjorårets</u>
---	--------------	------------------

<u>Samlet beløp - foretak i samme konsern</u>	<u>Årets</u>	<u>Fjorårets</u>
---	--------------	------------------

<u>Samlet beløp - felles kontrollert virksomhet</u>	<u>Årets</u>	<u>Fjorårets</u>
---	--------------	------------------

<u>Pantstillelse</u>	<u>Beløp</u>
----------------------	--------------

<u>Beholdning av egne aksjer</u>	<u>Antall</u>	<u>Pålydende</u>	<u>Andel av aksjek.</u>
----------------------------------	---------------	------------------	-------------------------



Deloitte.

Deloitte AS
Skolegata 4
Postboks 38
NO-4575 Lyngdal
Norway

+47 38 12 27 45
www.deloitte.no

Til generalforsamlingen i Q 4 3 - Q Fire Tre AS

UAVHENGIG REVISORS BERETNING

Konklusjon

Vi har revidert årsregnskapet for Q 4 3 - Q Fire Tre AS som består av balanse per 31. desember 2023, resultatregnskap for regnskapsåret avsluttet per denne datoen og noter til årsregnskapet, herunder et sammendrag av viktige regnskapsprinsipper.

Etter vår mening

- oppfyller årsregnskapet gjeldende lovkrav, og
- gir årsregnskapet et rettviseende bilde av selskapets finansielle stilling per 31. desember 2023 og av dets resultater for regnskapsåret avsluttet per denne datoen i samsvar med regnskapslovens regler og god regnskapsskikk i Norge.

Grunnlag for konklusjonen

Vi har gjennomført revisjonen i samsvar med International Standards on Auditing (ISA-ene). Våre oppgaver og plikter i henhold til disse standardene er beskrevet nedenfor under *Revisors oppgaver og plikter ved revisjonen av årsregnskapet*. Vi er uavhengige av selskapet i samsvar med kravene i relevante lover og forskrifter i Norge og International Code of Ethics for Professional Accountants (inkludert internasjonale uavhengighetsstandarder) utstedt av International Ethics Standards Board for Accountants (IESBA-reglene), og vi har overholdt våre øvrige etiske forpliktelser i samsvar med disse kravene. Innhentet revisjonsbevis er etter vår vurdering tilstrekkelig og hensiktsmessig som grunnlag for vår konklusjon.

Ledelsens ansvar for årsregnskapet

Styret og daglig leder (ledelsen) er ansvarlige for å utarbeide årsregnskapet og for at det gir et rettviseende bilde i samsvar med regnskapslovens regler og god regnskapsskikk i Norge. Ledelsen er også ansvarlig for slik internkontroll som den finner nødvendig for å kunne utarbeide et årsregnskap som ikke inneholder vesentlig feilinformasjon, verken som følge av misligheter eller utilsiktede feil.

Ved utarbeidelsen av årsregnskapet må ledelsen ta standpunkt til selskapets evne til fortsatt drift og opplyse om forhold av betydning for fortsatt drift. Forutsetningen om fortsatt drift skal legges til grunn for årsregnskapet så lenge det ikke er sannsynlig at virksomheten vil bli avviklet.

Revisors oppgaver og plikter ved revisjonen av årsregnskapet

Vårt mål er å oppnå betryggende sikkerhet for at årsregnskapet som helhet ikke inneholder vesentlig feilinformasjon, verken som følge av misligheter eller utilsiktede feil, og å avgi en revisjonsberetning som inneholder vår konklusjon. Betryggende sikkerhet er en høy grad av sikkerhet, men ingen garanti for at en revisjon utført i samsvar med ISA-ene, alltid vil avdekke vesentlig feilinformasjon. Feilinformasjon kan oppstå som følge av misligheter eller utilsiktede feil. Feilinformasjon er å anse som vesentlig dersom den enkeltvis eller samlet med rimelighet kan forventes å påvirke de økonomiske beslutningene som brukerne foretar på grunnlag av årsregnskapet.

Som del av en revisjon i samsvar med ISA-ene, utøver vi profesjonelt skjønn og utviser profesjonell skepsis gjennom hele revisjonen. I tillegg:

- identifiserer og vurderer vi risikoen for vesentlig feilinformasjon i årsregnskapet, enten det skyldes misligheter eller utilsiktede feil. Vi utformer og gjennomfører revisjonshandlinger for å håndtere slike risikoer, og innhenter revisjonsbevis som er tilstrekkelig og hensiktsmessig som grunnlag for vår konklusjon.

Deloitte AS and Deloitte Advokatfirma AS are the Norwegian affiliates of Deloitte NSE LLP, a member firm of Deloitte Touche Tohmatsu Limited, a UK private company limited by guarantee ("DTTL"). DTTL and each of its member firms are legally separate and independent entities. DTTL and Deloitte NSE LLP do not provide services to clients. Please see www.deloitte.com/about to learn more about our global network of member firms.

Registrert i Foretaksregisteret
Medlemmer av Den norske Revisorforening
Organisasjonsnummer: 980 211 282

Deloitte Norway conducts business through two legally separate and independent limited liability companies: Deloitte AS, providing audit, consulting, financial advisory and risk management services, and Deloitte Advokatfirma AS, providing tax and legal services.



Deloitte.

Uavhengig revisors beretning
Q 4.3 - Q Fire Tre AS

Risikoen for at vesentlig feilinformasjon som følge av misligheter ikke blir avdekket, er høyere enn for feilinformasjon som skyldes utilsiktede feil, siden misligheter kan innebære samarbeid, forfalskning, bevisste utelatelser, uriktige fremstillinger eller overstyring av internkontroll.

- opparbeider vi oss en forståelse av intern kontroll som er relevant for revisjonen, for å utforme revisjons handlinger som er hensiktsmessige etter omstendighetene, men ikke for å gi uttrykk for en mening om effektiviteten av selskapets interne kontroll.
- evaluerer vi om de anvendte regnskapsprinsippene er hensiktsmessige og om regnskapsestimaterne og tilhørende noteopplysninger utarbeidet av ledelsen er rimelige.
- konkluderer vi på om ledelsens bruk av fortsatt drift-forutsetningen er hensiktsmessig, og, basert på innhentede revisjonsbevis, hvorvidt det foreligger vesentlig usikkerhet knyttet til hendelser eller forhold som kan skape tvil av betydning om selskapets evne til fortsatt drift. Dersom vi konkluderer med at det eksisterer vesentlig usikkerhet, kreves det at vi i revisjonsberetningen henleder oppmerksomheten på tilleggsopplysningene i årsregnskapet, eller, dersom slike tilleggsopplysninger ikke er tilstrekkelige, at vi modifierer vår konklusjon. Våre konklusjoner er basert på revisjonsbevis innhentet frem til datoen for revisjonsberetningen. Etterfølgende hendelser eller forhold kan imidlertid medføre at selskapet ikke kan fortsette driften.
- evaluerer vi den samlede presentasjonen, strukturen og innholdet i årsregnskapet, inkludert tilleggsopplysningene, og hvorvidt årsregnskapet gir uttrykk for de underliggende transaksjonene og hendelsene på en måte som gir et rettvisende bilde.

Vi kommuniserer med styret blant annet om det planlagte innholdet i og tidspunkt for revisjonsarbeidet og eventuelle vesentlige funn i revisjonen, herunder vesentlige svakheter i intern kontroll som vi avdekker gjennom revisjonen.

Lyngdal, 2. mai 2024
Deloitte AS

Helge Ege
statsautorisert revisor



Uavhengig revisors beretning - Q 4 3

Name

Date

Ege, Helge

2024-05-02

Identification

 bankID Ege, Helge



This document contains electronic signatures using EU-compliant PAdES - PDF
Advanced Electronic Signatures (Regulation (EU) No 910/2014 (eIDAS))



Q 4 3 - Q Fire Tre AS

Resultatregnskap

NOTER	DRIFTSINNEKTER OG DRIFTSKOSTNADER	2023	2022
	Salgsinntekt	4 836 955	5 244 596
2	Offentlig driftstilskudd	8 969 192	9 810 117
	Sum driftsinntekter	13 806 147	15 054 713
	Varekostnad	1 769 929	2 090 575
3	Lønnskostnad	11 711 584	11 577 346
4	Ordinær avskrivning	416 200	458 950
4	Nedskrivning	0	317 143
4	Annen driftskostnad	2 142 991	2 062 533
	Sum driftskostnader	16 040 704	16 506 547
	Driftsresultat	-2 234 557	-1 451 834
	FINANSINNEKTER OG FINANSKOSTNADER		
	Annen renteinntekt	11 305	689
	Annen rentekostnad	-88 195	-162 986
	Netto finansresultat	-76 890	-162 297
	Ordinært resultat før skattekostnad	-2 311 447	-1 614 131
	Resultat	-2 311 447	-1 614 131
	ÅRSRESULTAT	-2 311 447	-1 614 131
	OVERFØRINGER		
5	Avsatt til annen egenkapital	-2 311 447	-1 614 131
	Sum overføringer	-2 311 447	-1 614 131



Q 4 3 - Q Fire Tre AS

Balanse pr. 31. desember

NOTER	EIENDELER	2023	2022
	Anleggsmidler		
	Varige driftsmidler		
4, 6	Tomter, bygninger og annen fast eiendom	4 017 800	8 436 800
4	Driftsløsøre, inventar, verktøy, kontormaskiner o.l.	515 900	516 100
	Sum varige driftsmidler	4 533 700	8 952 900
	Sum anleggsmidler	4 533 700	8 952 900
	Omløpsmidler		
	Varer	125 000	183 000
	Fordringer		
6	Kundefordringer	1 344 479	1 654 904
	Andre kortsiktige fordringer	332 568	375 806
	Sum fordringer	1 677 047	2 030 710
7	Bankinnskudd, kontanter o.l.	873 350	434 864
	Sum omløpsmidler	2 675 397	2 648 574
	SUM EIENDELER	7 209 097	11 601 474




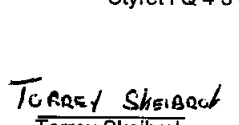
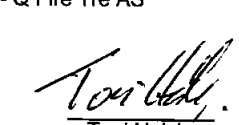

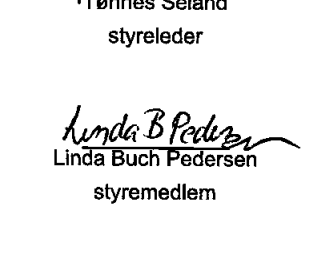



Q 4 3 - Q Fire Tre AS

Balanse pr. 31. desember

NOTER	GJELD OG EGENKAPITAL	2023	2022
	Egenkapital		
	Innskutt egenkapital		
5, 8	Selskapskapital (200 aksjer á kr 1 000)	200 000	200 000
5	Annen innskutt egenkapital	1 600 000	0
	Sum innskutt egenkapital	1 800 000	200 000
	Opptjent egenkapital		
5	Annen egenkapital	2 917 702	5 229 149
	Sum opptjent egenkapital	2 917 702	5 229 149
	Sum egenkapital	4 717 702	5 429 149
	Gjeld		
	Annen langsiktig gjeld		
6	Gjeld til kredittinstitusjoner	0	3 419 997
	Sum annen langsiktig gjeld	0	3 419 997
	Kortsiktig gjeld		
6	Gjeld til kredittinstitusjoner	0	184 586
	Leverandørgjeld	247 696	527 047
	Skyldige offentlige avgifter	1 234 757	1 007 702
	Annen kortsiktig gjeld	1 008 941	1 032 993
	Sum kortsiktig gjeld	2 491 394	2 752 327
	Sum gjeld	2 491 394	6 172 324
	SUM GJELD OG EGENKAPITAL	7 209 097	11 601 474

Lyngdal, 30.04.2024

Styret i Q 4 3 - Q Fire Tre AS

 Tonnes Seland styreleder	 Torrey Skeibrok nestleder	 Toni Helvig styremedlem	 Bjørn-Tore Lunde styremedlem
 Linda Buch Pedersen styremedlem	 Marianne Nordlund styremedlem	 Margit Gudveig Hovland styremedlem	 Øystein Sangesland daglig leder



Q 4 3 - Q Fire Tre AS

Noter til regnskapet 2023

Note 1 Regnskapsprinsipper

Årsregnskapet er utarbeidet i samsvar med regnskapsloven av 1998 og god regnskapsskikk for små foretak i Norge.

Inntekter

Inntekt regnskapsføres når den er opptjent, altså når både risiko og kontroll i hovedsak er overført til kunden. Dette vil normalt være tilfellet når varen er levert til kunden. Inntektene regnskapsføres med verdien av vederlaget på transaksjonstidspunktet.

Varer

Varer er vurdert til det laveste av anskaffelseskost og netto salgsverdi. For råvarer og varer i arbeid beregnes netto salgsverdi til salgsverdien av ferdig tilvirkede varer redusert for gjenværende tilvirkningskostnader og salgskostnader.

Kostnader

Kostnader regnskapsføres som hovedregel i samme periode som tilhørende inntekt. I de tilfeller det ikke er en klar sammenheng mellom utgifter og inntekter fastsettes fordelingen etter skjønnsmessige kriterier. Øvrige unntak fra sammenstillingsprinsippet er angitt der det er aktuelt.

Hovedregel for vurdering og klassifisering av eiendeler og gjeld

Eiendeler bestemt til varig eie eller bruk er klassifisert som anleggsmidler. Andre eiendeler er klassifisert som omløpsmidler. Fordringer som skal tilbakebetales innen et år er klassifisert som omløpsmidler. Ved klassifisering av kortsiktig og langsiktig gjeld er tilsvarende kriterier lagt til grunn.

Omløpsmidler vurderes til laveste av anskaffelseskost og virkelig verdi.

Anleggsmidler vurderes til anskaffelseskost, men nedskrives til gjenvinnbart beløp dersom dette er lavere enn bokført verdi, og verdifallet forventes ikke å være forbigående. Anleggsmidler med begrenset økonomisk levetid avskrives planmessig.

Fordringer

Kundefordringer og andre fordringer er oppført til pålydende etter fradrag for avsetning til forventet tap. Avsetning til tap gjøres på grunnlag av en individuell vurdering av de enkelte fordringer.

Bankinnskudd, kontanter og lignende

Bankinnskudd, kontanter ol. inkluderer kontanter, bankinnskudd og andre betalingsmidler med forfallsdato som er kortere enn tre måneder fra anskaffelse.

Skatt

Selskapet er ikke skattepliktig.



Q 4 3 - Q Fire Tre AS

Noter til regnskapet 2023

Note 2 Driftstilskudd

Selskapet har mottatt følgende tilskudd i regnskapsåret:	2023	2022
Driftstilskudd, VTA	8 930 192	8 479 270
Driftstilskudd, AFT	39 000	1 330 847
Sum	8 969 192	9 810 117

Note 3 Lønnskostnader og ytelser, godtgjørelser til daglig leder og styret

Lønnskostnader	2023	2022
Lønninger	7 682 368	8 641 352
Styrehonorar	178 000	86 000
Arbeidsgiveravgift	1 549 875	1 233 075
Pensjonskostnader*	1 960 594	1 157 120
Andre ytelser	340 747	459 799
Sum	11 711 584	11 577 346
Antall årsverk, ordinære	9,7	11,7
Antall årsverk, VTA	38,0	38,0

* Selskapet har en lukket ytelsesbasert pensjonsordning. Dette er en ikke-balanseført pensjonsforpliktelse i KLP.

Engangspremie inkl arbeidsgiveravgift for overføring av pensjonsrettigheter til sikringsordningen ved en *eventuell* avvikling er beregnet til kr 5,02 mill pr 31.12.2023
Selskapet har solid egenkapital, men er avhengig av resultatforbedringer kommende år for eventuelt å kunne dekke denne engangspremien.

Note 4 Varige driftsmidler

	Tomt	Bygg	Driftsmidler	Sum
Anskaffelseskost 01.01.2023	1 300 000	10 161 768	5 419 255	16 881 023
Tilgang driftsmidler	0	0	247 000	247 000
Avgang solgte driftsmidler *	-981 200	-3 819 293	0	-4 800 493
Anskaffelseskost 31.12.2023	318 800	6 342 475	5 666 255	12 327 530
Akkumulerte avskrivninger 31.12.2023	0	2 643 475	5 150 355	7 793 830
Bokført verdi per 31.12.2023	318 800	3 699 000	515 900	4 533 700
Årets avskrivninger	0	180 000	236 200	416 200
Økonomisk levetid		10-50 år	5 år	
Avskrivningsplan	Ingen	lineær	lineær	

* Det er i 2023 solgt driftsmidler som resulterte i et bokført tap på kr 120 199. Kostnaden er klassifisert som annen driftskostnad.



Q 4 3 - Q Fire Tre AS

Noter til regnskapet 2023

Note 5 Egenkapital

	Aksjekapital	Annen innskutt egenkapital	Annen egenkapital	Sum
Pr 01.01.2023	200 000	0	5 229 149	5 429 149
Årets resultat	0	0	-2 311 447	-2 311 447
Innskudd fra eiere	0	1 600 000	0	1 600 000
Pr 31.12.2023	200 000	1 600 000	2 917 702	4 717 702

Fortsatt drift

Selskapet har solid egenkapital til tross for større underskudd i 2021, 2022 og 2023. Engangspremie ved eventuell avvikling av den lukkede ytelsesbaserte pensjonsordningen vil i størrelsesorden være høyere enn bokført egenkapital, jfr også note 3.

Reell egenkapital anses derfor å være negativ. Selskapet er derfor avhengig av positive resultater de kommende årene for å løpende kunne betjene denne pensjonsordningen.

Eierkommunene har tilført egenkapital tilsvarende underskuddet i 2022 i 2023.

Beløpet er ført som innskutt egenkapital.

Note 6 Langsiktig gjeld, pantstillelser o.l.

Bokført gjeld som er sikret med pant o.l.:	2023	2022
Gjeld til kredittinstitusjoner	0	3 604 583
Sum pantesikret gjeld	0	3 604 583

Ubenyttet kassekreditt utgjør i tillegg kr 1 000 000

Bokført verdi av eiendeler stilt som sikkerhet:	2023	2022
Fast eiendom - Gnr 170, Bnr 177, pål. NOK 3 000 000	4 017 800	8 436 800
Kundefordringer, pålydende kr 1.500.000	1 344 479	1 654 904
Totalt	5 362 279	10 091 704

Gjeld som forfaller mer enn fem år etter regnskapsårets slutt

	0	0
--	---	---

Note 7 Bankinnskudd

Innestående midler på skattetrekkskonto (bundne midler) er på kr. 327 002.

Note 8 Aksjonærer

Aksjekapitalen i Q 4 3 - Q Fire Tre AS pr. 31.12.2023 består av:

	Antall	Pålydende	Bokført
Ordinære aksjer	200	1 000	200 000
Sum	200	1 000	200 000

Eierstruktur	Antall	Eierandel	Stemmeandel
Farsund Kommune	100	50 %	50 %
Lyngdal Kommune	100	50 %	50 %
Totalt antall aksjer	200	100 %	100 %

Representanter fra Farsund Kommune og Lyngdal Kommune er styremedlemmer i selskapet.