



ÅRSREGNSKAPET FOR REGNSKAPSÅRET 2023 - GENERELL INFORMASJON

Enheten

Organisasjonsnummer:	919 792 442
Organisasjonsform:	Aksjeselskap
Foretaksnavn:	VARTDAL HOLDING AS
Forretningsadresse:	6170 VARTDAL

Regnskapsår

Årsregnskapets periode:	01.01.2023 - 31.12.2023
-------------------------	-------------------------

Konsern

Morselskap i konsern:	Ja
Konsernregnskap lagt ved:	Ja

Regnskapsregler

Regler for små foretak benyttet:	Nei
Benyttet ved utarbeidelsen av årsregnskapet til selskapet:	Regnskapslovens alminnelige regler
Benyttet ved utarbeidelsen av årsregnskapet til konsernet:	Regnskapslovens alminnelige regler

Årsregnskapet fastsatt av kompetent organ

Bekreftet av representant for selskapet:	Jan Endre Vartdal
Dato for fastsettelse av årsregnskapet:	11.06.2024

Grunnlag for avgivelse

- År 2023: Årsregnskapet er elektronisk innlevert
År 2022: Tall er hentet fra elektronisk innlevert årsregnskap fra 2023

Det er ikke krav til at årsregnskapet m.v. som sendes til Regnskapsregisteret er undertegnet. Kontrollen på at dette er utført ligger hos revisor/enhetens øverste organ. Sikkerheten ivaretas ved at innsender har rolle/rettighet for innsending av årsregnskapet via Altinn, og ved at det bekreftes at årsregnskapet er fastsatt av kompetent organ.

Brønnøysundregistrene, 13.08.2025



Resultatregnskap

Beløp i: NOK	Note	2023	2022
RESULTATREGNSKAP			
Kostnader			
Lønnskostnad	3		
Annen driftskostnad	3	1 372 602	853 492
Sum kostnader		1 372 602	853 492
Driftsresultat		-1 372 602	-853 492
Finansinntekter og finanskostnader			
Inntekt på investering i datterselskap		36 600 000	26 850 000
Inntekt på investering i tilknyttet selskap	7	20 000 000	17 500 000
Annen renteinntekt		5 588 930	1 854 072
Annen finansinntekt		3 017 549	7 209 361
Verdiøkning markedsbaserte omløpsmidler		3 335 927	5 551
Sum finansinntekter		68 542 406	53 418 984
Verdireduksjon markedsbaserte omløpsmidler			6 733 461
Nedskrivning av andre finansielle anleggsmidler		3 293 685	2 839 352
Annen rentekostnad		3 540 081	1 152 396
Annen finanskostnad		1 447 969	1 561 778
Sum finanskostnader		8 281 735	12 286 987
Netto finans		60 260 671	41 131 996
Ordinært resultat før skattekostnad		58 888 069	40 278 504
Skattekostnad på resultat	6	483 261	98 316
Ordinært resultat etter skattekostnad		58 404 808	40 180 188
Årsresultat		58 404 808	40 180 188
Årsresultat etter minoritetsinteresser		58 404 808	40 180 188
Totalresultat		58 404 808	40 180 188
Overføringer og disponeringer			
Ordinært utbytte		48 000 000	18 000 000



Resultatregnskap

Beløp i: NOK	Note	2023	2022
Avsatt til annen egenkapital		10 404 808	22 180 188
Sum overføringer og disponeringer		58 404 808	40 180 188



Balanse

Beløp i: NOK	Note	2023	2022
BALANSE - EIENDELER			
Anleggsmidler			
Immaterielle eiendeler			
Finansielle anleggsmidler			
Investering i datterselskap	7	80 723 222	80 723 222
Lån til foretak i samme konsern	8, 9	503 061	1 470 000
Investeringer i tilknyttet selskap	7	10 140 000	10 140 000
Investeringer i aksjer og andeler	10	21 820 558	23 341 321
Andre langsiktige fordringer	9	135 655	128 205
Sum finansielle anleggsmidler		113 322 496	115 802 748
Sum anleggsmidler		113 322 496	115 802 748
Omløpsmidler			
Varer			
Fordringer			
Andre kortsiktige fordringer	8, 9	59 503 184	67 689 347
Sum fordringer		59 503 184	67 689 347
Investeringer			
Markedsbaserte aksjer	12	20 169 750	18 608 541
Sum investeringer		20 169 750	18 608 541
Bankinnskudd, kontanter og lignende			
Bankinnskudd, kontanter o.l.	13	134 143 720	76 451 374
Sum bankinnskudd, kontanter og lignende		134 143 720	76 451 374
Sum omløpsmidler		213 816 655	162 749 261
SUM EIENDELER		327 139 151	278 552 010

BALANSE - EGENKAPITAL OG GJELD



Balanse

Beløp i: NOK	Note	2023	2022
Egenkapital			
Innskutt egenkapital			
Aksjekapital	14	900 000	900 000
Overkurs		41 747 070	41 747 070
Sum innskutt egenkapital		42 647 070	42 647 070
Opptjent egenkapital			
Annen egenkapital		153 889 742	143 484 934
Sum opptjent egenkapital		153 889 742	143 484 934
Sum egenkapital	15	196 536 812	186 132 004
Gjeld			
Langsiktig gjeld			
Utsatt skatt	6	155 760	115 500
Sum avsetninger for forpliktelser		155 760	115 500
Annen langsiktig gjeld			
Sum langsiktig gjeld		155 760	115 500
Kortsiktig gjeld			
Betalbar skatt	6	443 001	32 316
Utbytte		48 000 000	18 000 000
Annen kortsiktig gjeld	8	82 003 578	74 272 190
Sum kortsiktig gjeld		130 446 579	92 304 506
Sum gjeld		130 602 339	92 420 006
SUM EGENKAPITAL OG GJELD		327 139 151	278 552 010



Konsernets resultatregnskap

Beløp i: NOK	Note	2023	2022
RESULTATREGNSKAP			
Inntekter			
Salgsinntekt	1	1 271 165 721	1 391 168 182
Annen driftsinntekt		26 727 561	27 767 247
Sum inntekter	1	1 297 893 281	1 418 935 429
Kostnader			
Varekostnad	2, 9	1 009 915 249	1 118 509 598
Lønnskostnad	3, 4	62 147 780	65 061 543
Avskrivning av driftsmidler	5	19 991 030	19 301 756
Nedskrivning av varige driftsmidler og immaterielle eiendeler	5		
Annen driftskostnad	2, 3	162 388 967	170 850 453
Sum kostnader		1 254 443 027	1 373 723 350
Driftsresultat		43 450 255	45 212 079
Finansinntekter og finanskostnader			
Inntekt på investering i tilknyttet selskap	7	20 652 059	20 306 072
Annen renteinntekt		5 775 407	1 675 585
Annen finansinntekt		4 539 136	9 381 571
Verdiøkning markedsbaserte omløpsmidler		3 682 727	5 551
Sum finansinntekter		34 649 330	31 368 779
Verdireduksjon markedsbaserte omløpsml.		8 254	6 868 768
Nedskrivning av finansielle anleggsmidler		3 293 685	2 839 352
Annen rentekostnad		10 212 536	5 456 126
Annen finanskostnad		3 424 371	5 074 494
Sum finanskostnader		16 938 847	20 238 741
Netto finans		17 710 483	11 130 038
Ordinært resultat før skattekostnad		61 160 738	56 342 117
Skattekostnad på ordinært resultat	6	9 220 015	9 334 292
Ordinært resultat etter skattekostnad		51 940 723	47 007 825
Årsresultat		51 940 723	47 007 825



Konsernets resultatregnskap

Beløp i: NOK	Note	2023	2022
Minoritetsinteresser		-278 345	1 199 439
Årsresultat etter minoritetsinteresser		52 219 068	45 808 386
Totalresultat		52 219 068	45 808 386



Konsernets balanse

Beløp i: NOK	Note	2023	2022
BALANSE - EIENDELER			
Anleggsmidler			
Immaterielle eiendeler			
Utsatt skattefordel	6		
Varige driftsmidler			
Tomter, bygninger o.a. fast eiendom	5, 9	104 870 928	103 893 874
Maskiner og anlegg	5		
Skip og flytende installasjoner	5		
Maskiner og transportmidler	5, 9	59 045 120	69 815 766
Sum varige driftsmidler		163 916 048	173 709 640
Finansielle anleggsmidler			
Investering i datterselskap	7		
Investeringer i tilknyttet selskap	7	62 164 178	61 512 119
Lån til tilknyttet selskap og felles kontrollert virksomhet	8		
Investeringer i aksjer og andeler	10	21 870 558	23 341 321
Andre langsiktige fordringer	9	3 614 130	3 393 120
Sum finansielle anleggsmidler		87 648 866	88 246 560
Sum anleggsmidler		251 564 914	261 956 200
Omløpsmidler			
Varer			
Lager av varer og annen beholdning	9, 11		
Fordringer			
Kundefordringer	8, 9	142 754 261	172 607 081
Andre kortsiktige fordringer	8, 9	30 047 740	31 057 683
Sum fordringer		172 802 001	203 664 765
Investeringer			
Markedsbaserte aksjer	12	22 571 695	20 173 013
Sum investeringer		22 571 695	20 173 013
Bankinnskudd, kontanter og lignende			



Konsernets balanse

Beløp i: NOK	Note	2023	2022
Bankinnskudd, kontanter o.l.	13	140 129 958	81 848 407
Sum bankinnskudd, kontanter og lignende		140 129 958	81 848 407
Sum omløpsmidler		335 503 654	305 686 184
SUM EIENDELER		587 068 568	567 642 384

BALANSE - EGENKAPITAL OG GJELD

Egenkapital

Innskutt egenkapital

Aksjekapital	14	900 000	900 000
Overkurs		41 747 070	41 747 070
Sum innskutt egenkapital		42 647 070	42 647 070

Opptjent egenkapital

Annen egenkapital		219 278 494	214 941 848
Udisponert resultat			
Minoritetsinteresser		3 997 759	4 647 140
Sum opptjent egenkapital		223 276 253	219 588 988

Sum egenkapital	15	265 923 323	262 236 058
------------------------	----	--------------------	--------------------

Gjeld

Langsiktig gjeld

Pensjonsforpliktelser	4	2 375 097	
Utsatt skatt	6	2 632 251	4 362 517
Sum avsetninger for forpliktelser		5 007 348	4 362 517

Annen langsiktig gjeld

Gjeld til kredittinstitusjoner	9	96 392 335	99 200 395
Øvrig langsiktig gjeld	8, 9	26 349 364	35 735 874
Sum annen langsiktig gjeld		122 741 699	134 936 269

Sum langsiktig gjeld		127 749 047	139 298 786
-----------------------------	--	--------------------	--------------------

Kortsiktig gjeld

Leverandørgjeld	8	38 108 758	56 287 145
-----------------	---	------------	------------



Konsernets balanse

Beløp i: NOK	Note	2023	2022
Betalbar skatt	6	10 977 509	8 759 384
Skyldig offentlige avgifter		21 284 276	18 198 275
Utbytte		48 400 000	18 000 000
Annen kortsiktig gjeld	8	74 625 655	64 862 736
Sum kortsiktig gjeld		193 396 198	166 107 540
Sum gjeld		321 145 245	305 406 326
SUM EGENKAPITAL OG GJELD		587 068 568	567 642 384



contabile

Til generalforsamlingen i Vartdal Holding AS

Uavhengig revisors beretning

Konklusjon

Vi har revidert årsregnskapet for Vartdal Holding AS som viser et overskudd i selskapsregnskapet på NOK 58 404 808 og et overskudd i konsernregnskapet på NOK 51 940 723. Årsregnskapet består av:

- selskapsregnskapet, som består av balanse per 31. desember 2023, resultatregnskap og kontantstrømoppstilling for regnskapsåret avsluttet per denne datoen og noter til årsregnskapet, herunder et sammendrag av viktige regnskapsprinsipper, og
- konsernregnskapet, som består av balanse per 31. desember 2023, resultatregnskap og kontantstrømoppstilling for regnskapsåret avsluttet per denne datoen og noter til årsregnskapet, herunder et sammendrag av viktige regnskapsprinsipper.

Etter vår mening

- oppfyller årsregnskapet gjeldende lovkrav,
- gir selskapsregnskapet et rettviseende bilde av selskapets finansielle stilling per 31. desember 2023 og av dets resultater og kontantstrømmer for regnskapsåret avsluttet per denne datoen i samsvar med regnskapslovens regler og god regnskapsskikk i Norge, og
- gir konsernregnskapet et rettviseende bilde av konsernets finansielle stilling per 31. desember 2023 og av dets resultater og kontantstrømmer for regnskapsåret avsluttet per denne datoen i samsvar med regnskapslovens regler og god regnskapsskikk i Norge.

Grunnlag for konklusjonen

Vi har gjennomført revisjonen i samsvar med International Standards on Auditing (ISA-ene). Våre oppgaver og plikter i henhold til disse standardene er beskrevet nedenfor under *Revisors oppgaver og plikter ved revisjonen av årsregnskapet*. Vi er uavhengige av selskapet og konsernet i samsvar med kravene i relevante lover og forskrifter i Norge og International Code of Ethics for Professional Accountants (inkludert internasjonale uavhengighetsstandarder) utstedt av International Ethics Standards Board for Accountants (IESBA-reglene), og vi har overholdt våre øvrige etiske forpliktelser i samsvar med disse kravene. Innhentet revisjonsbevis er etter vår vurdering tilstrekkelig og hensiktsmessig som grunnlag for vår konklusjon.

Øvrig informasjon

Styret (ledelsen) er ansvarlig for informasjonen i årsberetningen. Øvrig informasjon omfatter informasjon i årsrapporten bortsett fra årsregnskapet og den tilhørende revisjonsberetningen. Vår konklusjon om årsregnskapet ovenfor dekker ikke informasjonen i årsberetningen.

I forbindelse med revisjonen av årsregnskapet er det vår oppgave å lese årsberetningen. Formålet er å vurdere hvorvidt det foreligger vesentlig inkonsistens mellom årsberetningen og årsregnskapet og den kunnskap vi har opparbeidet oss under revisjonen av årsregnskapet, eller hvorvidt informasjon i årsberetningen ellers fremstår som vesentlig feil. Vi har plikt til å rapportere dersom årsberetningen fremstår som vesentlig feil. Vi har ingenting å rapportere i så henseende.



contabile

Basert på kunnskapen vi har opparbeidet oss i revisjonen, mener vi at årsberetningen

- er konsistent med årsregnskapet og
- inneholder de opplysninger som skal gis i henhold til gjeldende lovkrav.

Ledelsens ansvar for årsregnskapet

Ledelsen er ansvarlig for å utarbeide årsregnskapet og for at det gir et rettviseende bilde i samsvar med regnskapslovens regler og god regnskapsskikk i Norge. Ledelsen er også ansvarlig for slik intern kontroll som den finner nødvendig for å kunne utarbeide et årsregnskap som ikke inneholder vesentlig feilinformasjon, verken som følge av misligheter eller utilsiktede feil.

Ved utarbeidelsen av årsregnskapet er ledelsen ansvarlig for å ta standpunkt til selskapets og konsernets evne til fortsatt drift og opplyse om forhold av betydning for fortsatt drift. Forutsetningen om fortsatt drift skal legges til grunn for årsregnskapet så lenge det ikke er sannsynlig at virksomheten vil bli avviklet.

Revisors oppgaver og plikter ved revisjonen av årsregnskapet

Vårt mål er å oppnå betryggende sikkerhet for at årsregnskapet som helhet ikke inneholder vesentlig feilinformasjon, verken som følge av misligheter eller utilsiktede feil, og å avgi en revisjonsberetning som inneholder vår konklusjon. Betryggende sikkerhet er en høy grad av sikkerhet, men ingen garanti for at en revisjon utført i samsvar med ISA-ene, alltid vil avdekke vesentlig feilinformasjon. Feilinformasjon kan oppstå som følge av misligheter eller utilsiktede feil. Feilinformasjon er å anse som vesentlig dersom den enkeltvis eller samlet med rimelighet kan forventes å påvirke de økonomiske beslutningene som brukerne foretar på grunnlag av årsregnskapet.


For videre beskrivelse av revisors oppgaver og plikter vises det til:


<https://revisorforeningen.no/revisionsberetninger>


Ålesund, 11. juni 2024
Contabile AS


Oddvar Sandnes
Statsautorisert revisor





 BankID Signing
Sindre Vartdal
2024-06-12


 BankID Signing
Eldar Sætre
2024-06-12

 BankID Signing
Ingvild Vartdal
2024-06-12

 BankID Signing
Bothof Are Stolt-Nielsen
2024-06-12


 BankID Signing
Henriette Undrum
2024-06-12

 BankID Signing
Jan Endre Vartdal
2024-06-12

 BankID Signing
Torkjell Sindre Veibust
2024-06-12

Årsregnskap 2023 Vartdal Holding AS

- Årsberetning
- Resultatregnskap
- Balanse
- Kontantstrøm
- Noter
- Revisors beretning



Org nr 917 792 442



Årsberetning 2023 – Vartdal Holding AS

Virksomhetens art og tilholdssted

Vartdal Holding AS med hovedkontor på Vartdal i Ørsta kommune er morselskap i konsernet Vartdal Plast og har følgende seks datterselskaper:

Vartdal Plastindustri AS, VD Transport AS, Ualand Eiendomsutvikling AS, Neset Nord AS, VD Eiendom Biri AS og VD Eiendom Bodø AS.

Konsernet har lokasjoner ved Vartdal, Ualand, Hjelmeland, Biri og Bodø. Konsernet selger hovedsakelig EPS-produkter som fiskekasser, ringmur, veggsystemer, isolasjonsplater m.m.

VD Transport AS i Sykkylven i Møre og Romsdal driver transporttjenester.

Aksjonærforhold

Vartdal Holding AS har tre aksjonærer som eier 33,33% andel hver, disse er Future Invest AS, Andhav Invest AS og Odinja Invest AS.

Fremtidig utvikling

Konsernet sine to viktigste segmenter er næringsmiddelemballasje og isolasjonsprodukter til bygg. Innenfor næringsmiddelemballasje har konsernet hatt en jevn, positiv utvikling i takt med kundenes utvikling. Konsernet jobber med å tilby næringsmiddelkundene mer bærekraftige løsninger og kan nå tilby produkter av resirkulerte råvarer, kasser som hindrer avrenning på vei og kombinasjonsprodukt som øker antall fisk transportert per kasse.

I segmentet for isolasjonsprodukter har selskapet den siste tiden opplevd økning innenfor næringsbygg, mens boliger som småhus og fritidsboliger har falt tilbake. Salg og igangsettelse av boliger i Norge har i løpet av 2023 falt med ca 33% og er nå på det laveste nivået siden 2008. Behovet for boliger er langt over salg og igangsettelse, men rentenivå og usikkerhet setter en demper på igangsettelse. Det forventes en moderat økning i boligbygging i årene som kommer. Konsernet er godt posisjonert for å møte en økning i etterspørselen for isolasjonsprodukt.

Den positive utviklingen innenfor næringsbygg skyldes i all hovedsak økt markedsandel innenfor takløsninger. Steinull blir levert til takløsninger i næringsbygg i kombinasjon med leveranser av EPS isolasjonsplater. Fallet i vareleveranser til boliger er i stor grad dekket opp av økning i leveranser til næringsbygg.

Selv om byggenæringen nå har lavere aktivitet, så synes konsernets fremtidsutsikter å være gode.

Bærekraft og ytre miljø

EPS på avveie er en ressurs på avveie og en belastning for miljøet. Konsernet har investert i komprimatoranlegg for å ta imot og komprimere EPS fra avfallsstasjoner og kunder av konsernet. Til nå har konsernet to komprimatoranlegg, ett på Liadal og ett på Biri. Volumutviklingen når det gjelder innsamlet materiale sendt til gjenvinning har vært positiv. Rundt 70% av innsamlet EPS emballasje i Norge er samlet inn av konsernet. Total innsamlet EPS av konsernet i løpet av året utgjør ca 32% av eget forbruk av EPS i 2023 opp fra 25% i 2022.



Konsernet informerer kunder om muligheten for resirkuleringsløsninger og hvordan EPS skal behandles på byggeplasser, for å unngå forurensning ved bruk av våre produkter og for å bidra til økt innsamling av materialet for gjenvinning. Det jobbes aktivt med å informere om arbeidet og om håndtering og behandling av EPS inn mot blant annet miljøorganisasjoner, politiske partier og forbrukere.

Konsernet har iverksatt flere energisparingstiltak i samarbeid med Enova og Enøk for å redusere gass-, strøm- og vannforbruk. Alternative energikilder blir også grundig vurdert for å redusere klimafotavtrykket. Elektrifisering av anleggene er den mest foretrukne løsningen, men det er foreløpig ikke tilgjengelig kapasitet i relevante områder. Videre er det rettet stort fokus på miljø, og vi jobber kontinuerlige med forbedringer internt.

Rapportering i henhold til Åpenhetsloven publiseres på www.vartdalplast.no for relevante selskaper i konsernet.

Forskning og utvikling

Konsernet har i 2023 ikke hatt vesentlige kostnader relatert til forsknings- og utviklingsaktiviteter. Konsernet er opptatt av til enhver tid å forbedre produkter og løsninger, som sikrer at selskapene er konkurransedyktige i et marked under stadig forandring.

Finansiell risiko

Konsernet er eksponert for finansiell risiko på ulike områder, hovedsakelig oljeprisutvikling og valutarisiko. Målsettingen er å avdempe den finansielle risikoen. Selskapets nåværende strategi innbefatter ikke bruk av finansielle instrumenter, men dette er gjenstand for løpende vurdering. Soliditeten til konsernet er god og egenkapitalen i konsernet er på 45,3%.

Selskapet er også eksponert for endringer i rentenivået, da selskapets gjeld har flytende rente. Risikoen er vurdert som akseptabel for konsernet.

Markedsrisiko

Konsernet er eksponert for endringer i valutakursen for euro. Risikoen anses å være begrenset siden valuta kjøpes etter behov.

Konsernet har ikke inngått terminkontrakter eller andre avtaler for å redusere selskapets valutarisiko og derigjennom den driftstilknnyttede markedsrisikoen.

Kredittrisiko

Risikoen for tap på fordringer er vurdert som lav, men en økning kan ventes på grunn av inflasjon og utfordringer i markedsforholdene. Det foretas løpende vurderinger av alle kunder og selskapet har i den senere tid etablert samarbeid med ekstern aktør for oppfølging av utestående fordringer.

Markedet for fisk- og matemballasje består i all hovedsak av betalingsdyktige kunder. Den største risikoen ansees å være i bygg-markedet. Storparten av omsetningen i dette markedet går til større kjeder som har gode rutiner for kredittsjekk. Konsernet har hittil ikke hatt vesentlige tap på fordringer.



Likviditetsrisiko

Selskapet vurderer likviditeten i selskapet som god. Utestående fordringer blir fulgt opp tett, og det jobbes kontinuerlig med å bedre betalingsbetingelser med våre leverandører.

Fortsatt drift

I samsvar med regnskapsloven § 3-3a bekreftes det at forutsetningene om fortsatt drift er til stede. Til grunn for antagelsen ligger resultatprognoser for 2024 og den finansielle stillingen til konsernet.

Vesentlige forhold etter balansedagen

Styret er ikke kjent med andre vesentlige hendelser etter årsskiftet som påvirker det avlagte årsregnskapet.

Arbeidsmiljø, likestilling og diskriminering

Morselskap

Selskapet har ingen ansatte og ledes av selskapets styre.

Konsern

Det var per 31.12.2023 66 ansatte i konsernet

Arbeidsmiljøet ved bedriftene i konsernet er etter styrets oppfatning godt. Arbeidsmiljøet er også vurdert til å være tilrettelagt for å fremme formål i diskrimineringsombudsloven. Konsernet jobber aktivt med HMS ved alle avdelingene. Alle selskapene i konsernet er tilknyttet bedriftshelsetjenesten.

Det er ikke registrert alvorlige skader, ulykker eller hendelser i konsernet gjennom året.

Sykefraværet er beskrevet i årsmeldingene i de enkelte selskapene. Konsernet hadde totalt ett sykefravær på 7,6 % i 2023 mot 4,3 % i 2022. Sykefraværet har totalt sett økt mot fjoråret, dette er i hovedsak langtidsfravær. Konsernet bruker mye ressurser på tettere oppfølging og raskere involvering fra bedriftshelsetjenesten og NAV.

Likestilling og mangfold

Konsernet fokuserer på likestilling og mangfold, og har som mål at det skal råde full likestilling mellom kvinner og menn i konsernets selskap. Alle skal ha like muligheter og like rettigheter knyttet til arbeidsmiljø, lønns- og arbeidsvilkår, avansement og rekruttering. Det skal ikke forekomme diskriminering på grunn av kjønn, graviditet, permisjon ved fødsel eller adopsjon, omsorgsoppgaver, etnisitet, religion, livssyn, funksjonsnedsettelse, seksuell orientering, kjønnsidentitet, kjønnsuttrykk, alder eller kombinasjoner av disse grunnlagene.

Per 31.12.2023 var det ansatt 12 kvinner og 54 menn i konsernet. Av styrets 7 medlemmer i morselskapet er 5 menn og 2 kvinner.

Selskaper i konsernet, som er omfattet av aktivitets- og redegjøringsplikt relatert til likestilling og mangfold publiserer disse på konsernets hjemmeside: www.vartdalplast.no

Forsikringer – daglig leder og styre

Selskapet har ikke ansvarsforsikring for styre og administrasjonen.



Årsregnskap

Morselskapet:

Morselskapet har ingen omsetning. Årsresultatet gikk opp med NOK 18,2 mill., fra NOK 40,2 mill. i fjor til NOK 58,4 mill. i 2023. Samlet kontantstrøm fra driften var NOK 74,6 mill. i 2023, mens driftsresultatet utgjorde NOK -1,4 mill. Kontantstrøm fra drift er tilstrekkelig for å dekke likviditetsbehovet for investeringer. Selskapets likviditetsbeholdning var NOK 134,1 mill. per 31.12.2023 mot NOK 76,5 mill. per 31.12.2022.

Selskapets finansielle stilling er god. Totalkapitalen var ved utgangen av året NOK 327 mill., sammenlignet med NOK 278 mill. året før. Egenkapitalandelen pr. 31.12.2023 var 60,0%, sammenlignet med 66,8% pr. 31.12.2022.

Konsernet:

Omsetningen i konsernet gikk ned fra NOK 1419 mill. i fjor til NOK 1 298 mill. i 2023. Årsresultatet gikk opp med NOK 5 mill., fra NOK 47 mill. i fjor til NOK 52 mill. i 2023. Samlet kontantstrøm fra driften i konsernet var på NOK 88 mill., mens driftsresultatet for konsernet utgjorde NOK 43 mill. Hoved forskjellen mellom driftsresultat og kontantstrøm fra driften skyldes avskrivninger og netto reduksjon i arbeidskapitalen. Kontantstrømmen fra drift er tilstrekkelig til å dekke selskapets behov for investeringer.

Styret mener at årsregnskapet gir et rettvise bilde av selskapets og konsernets økonomiske stilling.

Resultatdisponering

Styret foreslår følgende disponering av årsresultatet i morselskapet Vartdal Holding AS:

Avsatt til utbytte	48 000 000
Overført til annen egenkapital	10 404 808
Totalt disponert	58 404 808



Vartdal, 11.06.2024

Jan Endre Vartdal
Styremedlem / daglig
leder

Eldar Sætre
Styreleder

Sindre Vartdal
Styremedlem

Torkjell Veibust
Styremedlem

Botholf Stolt-Nielsen
Styremedlem

Henriette Undrum
Styremedlem

Ingvild Vartdal
Styremedlem



RESULTATREGNSKAP - MOR/KONSERN

VARTDAL HOLDING AS

Morselskap		Konsern		
2023	2022	Note	2023	2022
DRIFTSINTEKTER OG DRIFTSKOSTNADER				
0	0			
0	0	1	1 271 165 721	1 391 168 182
0	0		26 727 561	27 767 247
0	0	1	1 297 893 281	1 418 935 429
0	0	2, 9	1 009 915 249	1 118 509 598
0	0	3, 4	62 147 780	65 061 543
0	0	5	19 991 030	19 301 756
1 372 602	853 492	2, 3	162 388 967	170 850 453
1 372 602	853 492		1 254 443 027	1 373 723 350
-1 372 602	-853 492		43 450 255	45 212 079
FINANSINTEKTER OG FINANSKOSTNADER				
36 600 000	26 850 000		0	0
20 000 000	17 500 000	7	20 652 059	20 306 072
5 588 930	1 854 072		5 775 407	1 675 585
3 017 549	7 209 361		4 539 136	9 381 571
3 335 927	5 551		3 682 727	5 551
0	6 733 461		8 254	6 868 768
3 293 685	2 839 352		3 293 685	2 839 352
3 540 081	1 152 396		10 212 536	5 456 126
1 447 969	1 561 778		3 424 371	5 074 494
60 260 671	41 131 996		17 710 483	11 130 038
58 888 069	40 278 504		61 160 738	56 342 117
483 261	98 316	6	9 220 015	9 334 292
58 404 808	40 180 188		51 940 723	47 007 825
58 404 808	40 180 188		51 940 723	47 007 825
0	0		-278 345	1 199 439
58 404 808	40 180 188		52 219 068	45 808 386



BALANSE - MOR/KONSERN					
VARTDAL HOLDING AS					
2023	Morselskap 2022		Note	Konsern 2023	2022
EIENDELER					
VARIGE DRIFTSMIDLER					
0	0	Tomter, bygninger o.a. fast eiendom	5, 9	104 870 928	103 893 874
0	0	Maskiner og transportmidler	5, 9	59 045 120	69 815 766
0	0	Sum varige driftsmidler		163 916 048	173 709 640
FINANSIELLE ANLEGGSMIDLER					
80 723 222	80 723 222	Investeringer i datterselskap	7	0	0
503 061	1 470 000	Lån til foretak i samme konsern		0	0
10 140 000	10 140 000	Investeringer i tilknyttet selskap	7	62 164 178	61 512 119
21 820 558	23 341 321	Investeringer i aksjer og andeler	10	21 870 558	23 341 321
135 655	128 205	Andre langsiktige fordringer	9	3 614 130	3 393 120
113 322 496	115 802 748	Sum finansielle anleggsmidler		87 648 866	88 246 560
113 322 496	115 802 748	Sum anleggsmidler		251 564 914	261 956 200
OMLØPSMIDLER					
FORDRINGER					
0	0	Kundefordringer	8, 9	142 754 261	172 607 081
59 503 184	67 689 347	Andre kortsiktige fordringer	8, 9	30 047 740	31 057 683
59 503 184	67 689 347	Sum fordringer		172 802 001	203 664 765
INVESTERINGER					
20 169 750	18 608 541	Markedsbaserte aksjer	12	22 571 695	20 173 013
20 169 750	18 608 541	Sum investeringer		22 571 695	20 173 013
134 143 720	76 451 374	Bankinnskudd, kontanter o.l.	13	140 129 958	81 848 407
213 816 655	162 749 261	Sum omløpsmidler		335 503 654	305 686 184
327 139 151	278 552 010	Sum eiendeler		587 068 568	567 642 384



BALANSE - MOR/KONSERN					
VARTDAL HOLDING AS					
Morselskap				Konsern	
2023	2022		Note	2023	2022
EGENKAPITAL OG GJELD					
INNSKUTT EGENKAPITAL					
900 000	900 000	Aksjekapital	14	900 000	900 000
41 747 070	41 747 070	Overkurs		41 747 070	41 747 070
42 647 070	42 647 070	Sum innskutt egenkapital		42 647 070	42 647 070
OPPTJENT EGENKAPITAL					
153 889 742	143 484 934	Annen egenkapital		219 278 494	214 941 848
0	0	Minoritetsinteresser		3 997 759	4 647 140
153 889 742	143 484 934	Sum opptjent egenkapital		223 276 253	219 588 988
196 536 812	186 132 004	Sum egenkapital	15	265 923 323	262 236 058
GJELD					
AVSETNING FOR FORPLIKTELSE					
0	0	Pensjonsforpliktelser	4	2 375 097	0
155 760	115 500	Utsatt skatt	6	2 632 251	4 362 517
155 760	115 500	Sum avsetning for forpliktelser		5 007 348	4 362 517
ANNEN LANGSIKTIG GJELD					
0	0	Gjeld til kredittinstitusjoner	9	96 392 335	99 200 395
0	0	Øvrig langsiktig gjeld	8, 9	26 349 364	35 735 874
0	0	Sum annen langsiktig gjeld		122 741 699	134 936 269
KORTSIKTIG GJELD					
0	0	Leverandørgjeld	8	38 108 758	56 287 145
443 001	32 316	Betalbar skatt	6	10 977 509	8 759 384
0	0	Skyldig offentlige avgifter		21 284 276	18 198 275
48 000 000	18 000 000	Utbytte		48 400 000	18 000 000
82 003 578	74 272 190	Annen kortsiktig gjeld	8	74 625 655	64 862 736
130 446 579	92 304 506	Sum kortsiktig gjeld		193 396 198	166 107 540
130 602 339	92 420 006	Sum gjeld		321 145 245	305 406 326
327 139 151	278 552 010	Sum egenkapital og gjeld		587 068 568	567 642 384

Vartdal, 11.06.2024
Styret i Vartdal Holding AS

Eldar Sætre
styreleder

Jan Endre Vartdal
styremedlem

Sindre Vartdal
styremedlem

Torkjell Sindre Veibust
styremedlem

Botholf Are Stolt-Nielsen
styremedlem

Henriette Undrum
styremedlem

Ingvild Vartdal
styremedlem



INDIREKTE KONTANTSTRØM

		VARTDAL HOLDING AS			
2023	2022			2023	2022
		Kontantstrømpoppstilling (NRS - Indirekte modell) NRS Indirekte metode			
		KONTANTSTRØMMER FRA OPERASJONELLE AKTIVITETER			
58 888 069	40 278 504	Resultat før skattekostnad		61 160 738	56 342 117
32 316	82 183	Periodens betalte skatt		8 759 384	9 624 012
0	0	Tap/gevinst ved salg av anleggsmidler		-483 725	-473 648
0	0	Ordinære avskrivninger		19 991 030	19 301 756
0	0	Endring i kundefordringer		29 852 820	-14 823 373
0	0	Endring i leverandørgjeld		-18 178 387	4 265 433
0	0	Forskj. kostnadsført pensjon og inn-/utbet. i pensjonsordn.		2 375 097	0
-1 170 958	6 416 544	Poster klassifisert som invest.- eller finans.aktiviteter		-2 163 276	3 843 911
16 877 069	-1 429 101	Endring i andre tidsavgrensingsposter		4 370 054	7 565 590
74 561 864	45 183 765	Netto kontantstrøm fra operasjonelle aktiviteter		88 164 967	66 397 774
		KONTANTSTRØMMER FRA INVESTERINGSAKTIVITETER			
0	0	Innbetalinger ved salg av varige driftsmidler		881 075	1 097 070
0	0	Utbetalinger ved kjøp av varige driftsmidler		10 595 240	12 092 823
23 590 568	47 407 805	Innbetalinger ved salg av aksjer og andeler i andre foretak		23 590 568	47 432 805
22 460 086	61 074 163	Utbetalinger ved kjøp av aksjer og andeler i andre foretak		22 951 758	61 667 295
0	206 277	Innbetalinger ved salg av andre investeringer		0	293 802
1 130 482	-13 460 081	Netto kontantstrøm fra investeringsaktiviteter		-9 075 355	-24 936 441
		KONTANTSTRØMMER FRA FINANSIERINGSAKTIVITETER			
0	0	Utbetalinger ved nedbetaling av langsiktig gjeld		2 808 060	10 981 096
0	0	Netto endring i kassekreditt		0	-21
18 000 000	18 000 000	Utbetalinger av utbytte		18 000 000	18 900 000
-18 000 000	-18 000 000	Netto kontantstrøm fra finansieringsaktiviteter		-20 808 060	-29 881 117
57 692 346	13 723 684	Netto endring i kontanter og kontantekvivalenter		58 281 552	11 580 216
76 451 374	62 727 690	Beh. av kont. og kontantekvivalenter ved per. begynnelse		81 848 407	70 268 191
134 143 720	76 451 374	Beh. av kont. og kontantekvivalenter ved per. slutt		140 129 958	81 848 407



Vartdal Holding AS

Noter til regnskapet for 2023

Regnskapsprinsipper

Årsregnskapet er satt opp i samsvar med regnskapsloven og god regnskapsskikk.

Bruk av estimater

Utarbeidelse av regnskaper i samsvar med regnskapsloven krever bruk av estimater. Videre krever anvendelse av selskapets regnskapsprinsipper at ledelsen må utøve skjønn. Områder som i stor grad inneholder slike skjønsmessige vurderinger, høy grad av kompleksitet, eller områder hvor forutsetninger og estimater er vesentlige for årsregnskapet, er beskrevet i notene.

Aksjer i datterselskap og tilknyttet selskap

Datterselskaper er selskaper der morselskapet har kontroll, og dermed bestemmende innflytelse på enhetens finansielle og operasjonelle strategi, normalt ved å eie mer enn halvparten av den stemmeberettigede kapitalen. Investeringer med 20-50 % eie av stemmeberettiget kapital og betydelig innflytelse, defineres som tilknyttede selskaper.

Følgende selskaper inngår i konsernet 31.12.:

<i>Mor- og datterselskaper</i>	<i>Eierandel</i>
Vartdal Holding AS	
Vartdal Plastindustri AS	100%
Ualand Eiendomsutvikling AS	90%
VD Eiendom Bodø AS	100%
VD Eiendom Biri AS	100%
Neset Nord AS	100%
VD Transport AS	70%

Tilknyttede selskaper

Poly-Har AS	50%
-------------	-----

Regnskapsprinsipper for aksjer i datterselskaper og tilknyttede selskaper

Kostmetoden brukes som prinsipp for investeringer i datterselskaper og tilknyttede selskaper i selskapsregnskapet. Kostprisen økes når midler tilføres ved kapitalutvidelse, eller når det gis konsernbidrag til datterselskap. Mottatte utdelinger resultatføres i utgangspunktet som inntekt. Utdelinger som overstiger andel av opptjent egenkapital etter kjøpet føres som reduksjon av anskaffelseskost. Utbytte/konsernbidrag fra datterselskap regnskapsføres det samme året som datterselskapet avsetter beløpet. Utbytte fra andre selskaper regnskapsføres som finansinntekt når utbyttet er vedtatt.

I konsernregnskapet brukes egenkapitalmetoden som prinsipp for investeringer i tilknyttede selskaper. Bruk av metoden fører til at regnskapsført verdi i balansen tilsvarer andelen av egenkapitalen i det tilknyttede selskapet, korrigert for eventuelle gjenværende merverdier fra kjøpet og urealiserte internergevinster. Resultatandelen i resultatregnskapet baseres på andelen av resultatet etter skatt i det tilknyttede selskapet, og korrigeres for eventuelle avskrivninger på merverdier og urealiserte gevinster. I resultatregnskapet vises resultatandelen under finansposter.

Konsolideringsprinsipper

Datterselskaper blir konsolidert fra det tidspunkt kontrollen er overført til konsernet (oppkjøpstidspunktet).

I konsernregnskapet erstattes posten aksjer i datterselskap med datterselskapets eiendeler og gjeld. Konsernregnskapet utarbeides som om konsernet var én økonomisk enhet. Transaksjoner, urealisert fortjeneste og mellomværende mellom selskapene i konsernet elimineres.

Kjøpte datterselskaper regnskapsføres i konsernregnskapet basert på morselskapets anskaffelseskost.

Anskaffelseskost tilordnes identifiserbare eiendeler og gjeld i datterselskapet, som oppføres i konsernregnskapet til virkelig verdi på oppkjøpstidspunktet. Eventuell merverdi ut over hva som kan henføres til identifiserbare eiendeler og gjeld, balanseføres som goodwill. Goodwill behandles som en residual og balanseføres med den andelen som er observert i oppkjøpstransaksjonen. Merverdier i konsernregnskapet avskrives over de oppkjøpte eiendelenes forventede levetid.



Vartdal Holding AS

Noter til regnskapet for 2023

Salgsinntekter

Inntekter ved salg av varer og tjenester vurderes til virkelig verdi av vederlaget, netto etter fradrag for merverdiavgift, returer, rabatter og andre avslag. Salg av varer resultatføres når en enhet innenfor konsernet har levert sine produkter til kunden og det ikke er uoppfylte forpliktelser som kan påvirke kundens aksept av leveringen. Levering er ikke foretatt før produktene er sendt til avtalt sted og risiko for tap og ukurans er overført til kunden. Erfaringstall brukes som grunnlag for å estimere og regnskapsføre avsetninger for kvantumsrabatter og varereturer på salgstidspunktet. Avsetning til forventede garantiarbeider føres som kostnad og avsetning for forpliktelser.

Tjenester inntektsføres i takt med utførelsen.

Klassifisering av balanseposter

Eiendeler bestemt til varig eie eller bruk klassifiseres som anleggsmidler. Eiendeler som er tilknyttet varekretsløpet klassifiseres som omløpsmidler. Fordringer for øvrig klassifiseres som omløpsmidler hvis de skal tilbakebetales innen ett år. For gjeld legges analoge kriterier til grunn. Første års avdrag på langsiktige fordringer og langsiktig gjeld klassifiseres likevel ikke som omløpsmiddel og kortsiktig gjeld.

Anskaffelseskost

Anskaffelseskost for eiendeler omfatter kjøpesummen for eiendelen, med fradrag for bonuser, rabatter og lignende, og med tillegg for kjøpsutgifter (frakt, toll, offentlige avgifter som ikke refunderes og eventuelle andre direkte kjøpsutgifter). Ved kjøp i utenlandsk valuta balanseføres eiendelen til kursen på transaksjonstidspunktet, men til terminkursen ved bruk av terminkontrakt.

For varige driftsmidler og immaterielle eiendeler omfatter anskaffelseskost også direkte utgifter for å klargjøre eiendelen for bruk, for eksempel utgifter til testing av eiendelen.

Immaterielle eiendeler

Utgifter til utvikling balanseføres i den grad det kan identifiseres en fremtidig økonomisk fordel knyttet til utvikling av en identifiserbar immateriell eiendel og utgiftene kan måles pålitelig. I motsatt fall kostnadsføres slike utgifter løpende. Balanseført utvikling avskrives lineært over økonomisk levetid.

Varige driftsmidler

Tomter avskrives ikke. Andre varige driftsmidler balanseføres og avskrives lineært til restverdi over driftsmidlenes forventede utnyttbare levetid. Ved endring i avskrivningsplan fordeles virkningen over gjenværende avskrivningstid ("knekkpunktmetoden"). Vedlikehold av driftsmidler kostnadsføres løpende under driftskostnader. Påkostninger og forbedringer tillegges driftsmidlets kostpris og avskrives i takt med driftsmidlet. Skillet mellom vedlikehold og påkostning/forbedring regnes i forhold til driftsmidlets stand på anskaffelsestidspunktet.

Leide (leasede) driftsmidler balanseføres som driftsmidler hvis leiekontrakten anses som finansiell.

Andre langsiktige aksjeinvesteringer

Kostmetoden brukes som prinsipp for investeringer i andre aksjer mv. Utdelinger regnskapsføres i utgangspunktet som finansinntekt, når utdelingen er vedtatt. Hvis utdelingene vesentlig overstiger andel av opptjent egenkapital etter kjøpet, føres det overskytende til reduksjon av kostprisen.

Nedskrivning av anleggsmidler

Ved indikasjon om at balanseført verdi av et anleggsmiddel er høyere enn virkelig verdi, foretas det test for verdifall. Testen foretas for det laveste nivå av anleggsmidler som har selvstendige kontantstrømmer. Hvis balanseført verdi er høyere enn både salgsverdi og bruksverdi (nåverdi ved fortsatt bruk/eie), foretas det nedskrivning til det høyeste av salgsverdi og bruksverdi.

Tidligere nedskrivninger, med unntak for nedskrivning av goodwill, reverseres hvis forutsetningene for nedskrivningen ikke lenger er til stede.



Vartdal Holding AS

Noter til regnskapet for 2023

Varelager

Varer vurderes til det laveste av anskaffelseskost (etter FIFO-prinsippet) og virkelig verdi. For råvarer brukes gjenanskaffelseskost som tilnærming til virkelig verdi.

Fordringer

Kundefordringer føres opp i balansen etter fradrag for avsetning til forventede tap. Avsetning til tap gjøres på grunnlag av individuell vurdering av fordringene og en tilleggsavsetning som skal dekke øvrige påregnelige tap. Vesentlige økonomiske problemer hos kunden, sannsynligheten for at kunden vil gå konkurs eller gjennomgå økonomisk restrukturering, og utsettelse og mangler ved betalinger anses som indikatorer på at kundefordringer må nedskrives.

Andre fordringer, både omløpsfordringer og anleggsfordringer, føres opp til det laveste av pålydende og virkelig verdi. Virkelig verdi er nåverdien av forventede framtidige innbetalinger. Det foretas likevel ikke neddiskontering når effekten av neddiskontering er uvesentlig for regnskapet. Avsetning til tap vurderes på samme måte som for kundefordringer.

Investeringer i børsnoterte aksjer

For kortsiktige investeringer i børsnoterte aksjer brukes markedsværdiprinsippet. Verdien i balansen tilsvarer markedsværdien av investeringene pr. 31.12. Mottatt utbytte, og realiserte og urealiserte gevinster/tap, resultatføres som finansposter.

Utenlandsk valuta

Fordringer og gjeld i utenlandsk valuta vurderes etter kursen ved regnskapsårets slutt. Kursgevinster og kurstap knyttet til varesalg og varekjøp i utenlandsk valuta føres som salgsinntekter og varekostnad.

Gjeld

Gjeld, med unntak for enkelte avsetninger for forpliktelser, balanseføres til nominelt gjeldsbeløp.

Garantiarbeider/reklamasjoner

Garantiarbeider/reklamasjoner knyttet til avsluttede salg vurderes til antatt kostnad for slikt arbeid. Estimert beregnes med utgangspunkt i historiske tall for garantiarbeider, men korrigert for forventet avvik på grunn av for eksempel endring i kvalitetssikringsrutiner og endring i produktspekter. Avsetningen føres opp under "Annen kortsiktig gjeld", og endringen i avsetningen kostnadsføres.

Pensjoner

Innskuddsplaner

Ved innskuddsplaner betaler selskapet innskudd til et forsikringsselskap. Selskapet har ingen ytterligere betalingsforpliktelse etter at innskuddene er betalt. Innskuddene regnskapsføres som lønnskostnad. Eventuelle forskuddsbetalte innskudd balanseføres som eiendel (pensjonsmidler) i den grad innskuddet kan refunderes eller redusere framtidige innbetalinger.

Pensjon - Finansiert over drift

Pensjonsmidler knyttet til pensjon finansiert over driften (usikret ordning) vurderes til virkelig verdi på balansedagen, og er klassifisert som investering i markedsbaserte verdipapirer. Markedsverdien på pensjonsmidlene tilsvarer til enhver tid nåverdien av framtidige pensjonsytelser som regnskapsmessig anses opptjent på balansedagen. Pensjonskostnaden og pensjonsforpliktelser beregnes etter lineær opptjening, basert på pensjonsmidlenes avkastning og markedsverdi. Nåverdien av framtidige pensjonsforpliktelser er presentert under avsetninger for forpliktelser i balansen



Vartdal Holding AS

Noter til regnskapet for 2023

Skatt

Skattekostnaden i resultatregnskapet omfatter både periodens betalbare skatt og endring i utsatt skatt. Utsatt skatt beregnes på grunnlag av de midlertidige forskjeller som eksisterer mellom regnskapsmessige og skattemessige verdier, samt eventuelt ligningsmessig underskudd til fremføring ved utgangen av regnskapsåret. Skatteøkende og skattereduserende midlertidige forskjeller som reverserer eller kan reversere i samme periode er utlignet. Oppføring av utsatt skattefordel på netto skattereduserende forskjeller som ikke er utlignet og underskudd til fremføring, begrunnes med antatt fremtidig inntjening. Utsatt skatt og skattefordel som kan balanseføres oppføres netto i balansen.

Skattereduksjon ved avgitt konsernbidrag, og skatt på mottatt konsernbidrag som føres som reduksjon av balanseført beløp på investering i datterselskap, føres direkte mot skatt i balansen (mot betalbar skatt hvis konsernbidraget har virkning på betalbar skatt, og mot utsatt skatt hvis konsernbidraget har virkning på utsatt skatt). Utsatt skatt både i selskapsregnskapet og i konsernregnskapet regnskapsføres til nominelt beløp.

Kontantstrømoppstilling

Kontantstrømoppstillingen utarbeides etter den indirekte metoden. Kontanter og kontantekvivalenter omfatter kontanter og bankinnskudd.



Vartdal Holding AS

Noter til regnskapet for 2023

Note 1 Driftsinntekter

Morselskapet			Konsemet	
2023	2022		2023	2022
0	0	Salgsinntekter	1 271 165 721	1 391 168 182
0	0	Andre driftsinntekter	26 727 561	27 767 247
0	0	Sum	1 297 893 282	1 418 935 429

2023	2021	Fordeling på virksomhetsområder	2023	2022
0	0	Salg av emballasje- og isolasjonsprodukter	1 191 533 525	1 288 742 437
0	0	Transportinntekter	79 632 195	102 425 745
0	0	Leieinntekter og andre driftsinntekter	26 727 561	27 767 247
0	0	Sum	1 297 893 281	1 418 935 429

2023	2022	Geografisk fordeling	2023	2022
0	0	Norge	1 261 604 756	1 366 994 913
0	0	Europa	36 288 525	51 940 516
0	0	Andre land	0	0
0	0	Sum	1 297 893 281	1 418 935 429

Note 2 Transaksjoner med nærstående parter

Ytelser til ledende ansatte er omtalt i note 3, og mellomværende med konsernselskaper er omtalt i note 8.

Konsemetets transaksjoner med nærstående parter: 2023

a) Salg av varer og tjenester

Salg av varer/tjenester:

- Tilknyttede selskaper 349 627 082

b) Kjøp av varer og tjenester

Kjøp av varer/tjenester:

- Tilknyttede selskaper 689 126 029

- Selskap eid av aksjonærer 2 230 860

Note 3 Lønnskostnader, antall ansatte, godtgjørelser, lån til ansatte mm.

Morselskapet			Konsemet	
2023	2022	Lønnskostnader	2023	2022
0	0	Lønninger	47 735 322	47 949 334
0	0	Arbeidsgiveravgift	6 704 239	6 319 454
0	0	Pensjonskostnader	2 060 923	1 693 270
0	0	Andre ytelser	5 647 296	9 099 485
0	0	Sum	62 147 780	65 061 543

0 0 Antall årsverk i regnskapsåret 68 66

Ytelser til ledende personer

Styret

Lønn 0

Pensjonsutgifter 0

Annen godtgjørelse 0

Styret har ingen bonusavtaler, og de har heller ingen avtaler om godtgjørelse ved opphør av vervet.

Det er ikke gitt lån/sikkerhetsstillelse til styrets leder eller andre nærstående parter.



Vartdal Holding AS

Noter til regnskapet for 2023

Kostnadsført godtgjørelse til revisor	Morselskap	Konsern
Lovpålagt revisjon	39 000	302 000
Andre attestasjonstjenester	0	0
Skatterådgivning (inkl. teknisk bistand med ligningspapirer)	21 000	49 500
Øvrig bistand, konsultasjoner, deltakelse på møter mm.	76 000	125 000
Teknisk bistand årsregnskap	66 000	106 500
Sum	202 000	583 000

Honorar til revisor er eksklusiv merverdiavgift.

Note 4 Pensjoner

Innskuddspensjon

Selskapets og konsernets pensjonsordninger tilfredsstiller kravene i lov om obligatorisk tjenestepensjon. Konsernet

Pensjon finansiert over drift.

Daglig leder har tilleggsavtale om pensjon finansiert over drift (usikret ordning). Årlig sparebeløp investeres etter pensjonsavtalen i verdipapirer. Avtalens pensjonsmidler utgjør markedsverdien til verdipapirene på balansedagen fratrukket arbeidsgiveravgift. Nåverdien av fremtidig pensjonsforpliktelse tilsvarer derfor markedsverdien på pensjonsmidlene og avhenger av midlenes avkastning.

Ordningen er presentert brutto i balansen under henholdsvis investeringer i verdipapirer og pensjonsforpliktelse. Årets endring i pensjonsforpliktelse er presentert som lønnskostnad.

Selskapets pensjonsforpliktelse utgjør pr 31.12.2023 kroner 2 375 097,-. Verdi av pensjonsmidler utgjør 31.12.2023 2 375 097,-. Årets pensjonsopptjening utgjør kroner 500 000,-.

Note 5 Varige driftsmidler

Konsernet

	Bygninger og tomter	Maskiner og transportmidler	Sum
Anskaffelseskost 01.01.	151 117 798	131 518 836	282 636 634
Tilgang	6 683 862	3 911 378	10 595 240
Avgang	350 800	1 408 248	1 759 048
Anskaffelseskost 31.12.	157 450 860	134 021 966	291 472 826
Akkumulerte avskrivninger 31.12.	52 579 932	80 296 279	132 876 211
Balanseført verdi 31.12.	104 870 928	53 725 687	158 596 615
Årets avskrivninger	5 356 008	14 635 022	19 991 030
Forventet økonomisk levetid	15-50 år	3-10 år	
Avskrivningsplan	Lineær	Lineær	

I tillegg så inngår prosjekter under utførelse pr. 31.12.2023 med kr 5 319 433 under maskiner og anlegg.



Vartdal Holding AS

Noter til regnskapet for 2023

Note 6 Skatt

Beregning av utsatt skatt/utsatt skattefordel

Morselskapet			Konsernet	
2023	2022		2023	2022
		Midlertidige forskjeller		
0	0	Driftsmidler	15 885 245	9 969 673
0	0	Fordringer	-919 944	80 296
0	0	Finansiell leasing	2 000 163	9 454 652
708 000	525 000	Inntektsført utbytte	708 000	525 000
0	0	Pensjonsforpliktelse	-2 375 097	0
0	0	Regnskapsmessige avsetninger	-200 000	-200 000
708 000	525 000	Netto midlertidige forskjeller	15 098 367	19 829 621
0	0	Underskudd til fremføring	-3 133 590	0
708 000	525 000	Grunnlag for utsatt skatt	11 964 777	19 829 621
155 760	115 500	Utsatt skatt	2 632 251	4 362 517
0	0	Herav ikke balanseført utsatt skattefordel	0	0
155 760	115 500	Utsatt skatt i balansen	2 632 251	4 362 517

Grunnlag for skattekostnad, endring i utsatt skatt og betalbar skatt

Morselskapet			Konsernet	
2023	2022		2023	2022
		Grunnlag for betalbar skatt		
58 888 069	40 278 504	Resultat før skattekostnad	61 160 738	56 342 117
-56 874 428	-40 131 615	Permanente forskjeller	-19 434 581	-14 326 104
2 013 641	146 889	Grunnlag for skattekostnad på årets resultat	41 726 157	42 016 013
0	0	Endring i midlertidige forskjeller	5 038 025	-2 200 633
2 013 641	146 889	Gr.lag for bet.bar skatt i res.regnskapet	46 764 182	39 815 380
0	0	Underskudd til fremføring	3 133 590	0
2 013 641	146 889	Skattepliktig inntekt (grunnlag for betalbar skatt i balansen)	49 897 772	39 815 380

Morselskapet			Konsernet	
2023	2022		2023	2022
		Fordeling av skattekostnaden		
443 001	32 316	Betalbar skatt	10 977 510	8 759 384
0	0	For mye, for lite avsatt i fjor	0	0
443 001	32 316	Sum betalbar skatt	10 977 510	8 759 384
0	0	Endring i utsatt skatt/skattefordel	-1 757 495	574 908
0	0	Endring i utsatt skatt/skattefordel	0	0
443 001	32 316	Skattekostnad	9 220 015	9 334 292

Morselskapet			Konsernet	
2023	2022		2023	2022
		Avstemming av årets skattekostnad		
58 888 069	40 278 504	Regnskapsmessig resultat før skattekostnad	61 160 738	56 342 117
12 955 375	8 861 271	Beregnet skatt	13 455 362	12 395 266
443 001	32 316	Skattekostnad i resultatregnskapet	9 220 015	9 334 292
-12 512 374	-8 828 955	Differanse	-4 235 347	-3 060 974

-12 512 374	-8 828 955	Differansen består av følgende:		
		Skatt av permanente forskjeller	-4 275 608	-3 151 743
0	0	Endring i utsatt skatt/skattefordel effekter		0
0	0	Andre forskjeller	40 260	90 769
-12 512 374	-8 828 955	Sum forklart differanse	-4 235 348	-3 060 974

443 001	32 316	Betalbar skatt i balansen		
		Betalbar skatt i skattekostnaden	10 977 510	8 759 384
0	0	Skattevirkning av konsernbidrag	0	0
443 001	32 316	Betalbar skatt i balansen	10 977 510	8 759 384



Vartdal Holding AS

Noter til regnskapet for 2023

Note 7 Datterselskap, tilknyttet selskap og felleskontrollert virksomhet

Morselskapet

Datterselskap	Forretnings- kontor	Eier-/ stemme- andel	Egenkapital siste år (100 %)	Resultat siste år (100 %)	Balanseført verdi
Vartdal Plastindustri AS	Vartdal	100 %	57 866 605	25 055 826	46 376 000
Ualand Eiendomsutvikling AS	Ualand	90 %	12 104 669	4 027 770	4 590 000
VD Eiendom Bodø AS	Bodø	100 %	2 061 452	1 059 103	14 857 237
VD Eiendom Biri AS	Gjøvik	100 %	1 027 686	25 186	1 000 000
Neset Nord AS	Vartdal	100 %	3 939 050	1 826 327	13 899 985
Balanseført verdi 31.12.					80 723 222

Tilknyttet selskap	Forretnings- kontor	Eier-/ stemme- andel	Egenkapital siste år (100 %)	Resultat siste år (100 %)	Balanseført verdi
Poly-Har AS	Vartdal	50 %	125 137 773	40 435 241	10 140 000
Balanseført verdi 31.12.					10 140 000

Konsernet

Selskap	Forretnings- kontor	Eier-/ stemme- andel
Poly-Har AS	Vartdal	50 %

Beregning av årets resultatandel

Andel årets resultat	20 652 059
Avskrivning henførbare merverdi	0
Årets resultatandel	20 652 059

Beregning av balanseført verdi 31.12.

Balanseført verdi 01.01.	61 512 119
Tilgang/avgang i perioden	0
Årets resultatandel	20 652 059
Egenkapitaljustering direkte mot egenkapitalen	
Overføringer til/fra selskapet (utbytte, konsernbidrag)	-20 000 000
Innbetalt/tilbakebetalt egenkapital i perioden	0
Balanseført verdi 31.12.	62 164 178



Vartdal Holding AS

Noter til regnskapet for 2023

Note 8 Mellomværende med selskap i samme konsern m.v.

Morselskapet

	Kundefordringer		Andre fordringer	
	2023	2022	2023	2022
Foretak i samme konsern m.v.	0	0	37 227 844	43 582 299
Tilknyttet selskap	0	0	22 778 401	23 989 009
Felles kontrollert virksomhet	0	0	0	0
Sum	0	0	60 006 245	67 571 308

	Øvrig langsiktig gjeld		Annen kortsiktig gjeld	
	2023	2022	2023	2022
Foretak i samme konsern	0	0	17 523 783	18 490 921
Tilknyttet selskap	0	0	64 479 795	55 781 269
Felles kontrollert virksomhet	0	0	0	0
Sum	0	0	82 003 578	74 272 190

Konsemet

	Kundefordringer		Andre fordringer	
	2023	2022	2023	2022
Tilknyttet selskap	8 874 159	23 824 605	28 639 892	27 607 684
Felles kontrollert virksomhet	0	0	0	0
Sum	8 874 159	23 824 605	28 639 892	27 607 684

	Annen kortsiktig gjeld		Leverandørgjeld	
	2023	2022	2023	2022
Tilknyttet selskap	64 479 795	55 781 269	17 602 013	33 493 869
Felles kontrollert virksomhet	0	0	0	0
Sum	64 479 795	55 781 269	17 602 013	33 493 869



Vartdal Holding AS

Noter til regnskapet for 2023

Note 9 Fordringer og gjeld

Morselskapet		Kundefordringer	Konsemet	
2023	2022		2023	2022
0	0	Kundefordringer til pålydende	144 004 261	171 357 081
0	0	Avsetning til tap på kundefordringer	-1 250 000	-1 250 000
0	0	Kundefordringer i balansen	142 754 261	170 107 081

Morselskapet		Fordringer med forfall senere enn ett år	Konsemet	
2023	2022		2023	2022
503 061	1 470 000	Lån til konsernselskaper	0	0
135 655	128 205	Andre langsiktige fordringer	3 614 130	3 393 120
638 716	1 598 205	Sum	3 614 130	3 393 120

		Langsiktig gjeld med forfall senere enn 5 år		
2023	2022		2023	2022
0	0	Gjeld til kredittinstitusjoner	43 244 336	46 871 030
0	0	Annen langsiktig gjeld (spesifiseres)	0	0
0	0	Sum	43 244 336	46 871 030

		Gjeld sikret ved pant		
2023	2022		2023	2022
0	0		122 741 699	134 936 269

		Balansført verdi av pantsatte eiendeler		
2023	2022		2023	2022
0	0	Varige driftsmidler	164 273 516	173 709 640
0	0	Varer	0	0
0	0	Kundefordringer	142 754 261	172 607 081
0	0	Sum	307 027 777	346 316 721

0	0	Gjeld finansiell leasing	26 349 364	35 735 874
---	---	--------------------------	------------	------------



Vartdal Holding AS

Noter til regnskapet for 2023

Note 10 Andre langsiktige aksjer og andeler

Morselskapet	Eierandel	Balansført verdi
Har Eiendom AS	15,00 %	959 075
VD Eiendom Vartdal AS	15,00 %	2 394 850
Arctic Bioscience AS	4,27 %	10 923 004
Createview AS	2,33 %	261 585
Logtech Invest AS	2,35 %	0
Novela AS	4,27 %	1 000 000
Novela Teknologi AS	6,99 %	1 539 361
Exotek AS		999 776
Pir I Invest AS	4,62 %	2 421 607
Pir III Invest AS	8,29 %	0
Pir V Invest AS	11,82 %	1 025 000
Pir Invest AS	5,26 %	0
PIR VI Invest AS	14,81 %	296 300
Balansført verdi 31.12.		21 820 558

Det er ingen kjent markedsverdi for investeringene.

Konsernet	Eierandel	Balansført verdi
Har Eiendom AS	15 %	959 075
VD Eiendom Vartdal AS	15 %	2 394 850
Arctic Bioscience AS	4 %	10 923 004
Createview AS	2 %	261 585
Logtech Invest AS	2 %	0
Novela AS	4 %	1 000 000
Novela Teknologi AS	7 %	1 539 361
Pir I Invest AS	5 %	2 421 607
Pir III Invest AS	8 %	0
Pir V Invest AS	12 %	1 025 000
Pir Invest AS	5 %	0
PI VI Invest AS	15 %	296 300
Exotek AS		999 776
Øvrige investeringer		50 000
Balansført verdi 31.12.		21 870 558

Det er ingen kjent markedsverdi for investeringene.

Note 11 Varer

Morselskapet			Konsernet	
2023	2022		2023	2022
0	0	Råvarer	0	0
0	0	Varer under tilvirkning	0	0
0	0	Innkjøpte ferdigvarer	0	0
0	0	Egentilvirkede ferdigvarer	0	0
0	0	Sum	0	0
0	0	Varebeholdning vurdert til anskaffelseskost	0	0
0	0	Varebeholdning vurdert til virkelig verdi	0	0
0	0	Sum	0	0



Vartdal Holding AS

Noter til regnskapet for 2023

Note 12 Investeringer i børsnoterte aksjer

Morselskapet	Anskaff. kost	Urealiser tap/gevinst	Balanseført verdi
Aksjer børsnoterte	25 998 993	5 829 243	20 169 750
Balanseført verdi 31.12.	25 998 993	5 829 243	20 169 750

Konsernet	Anskaff. kost	Urealiser tap/gevinst	Balanseført verdi
Aksjer børsnoterte	28 108 808	-5 537 113	22 571 695
Balanseført verdi 31.12.	28 108 808	-5 537 113	22 571 695

Note 13 Bundne bankinnskudd, trekkrettigheter

Morselskapet		Bundne bankinnskudd	Konsernet	
2023	2022		2023	2022
0	0	Skattetrekkmidler	2 413 664	2 350 659
Trekkrettigheter				
0	0	Ubenyttet kassekreditt	0	0

Note 14 Aksjekapital og aksjonærinformasjon

Aksjekapitalen på kr. 900 000 består av 300 aksjer á kr. 3 000.

Oversikt over de (20) største aksjonærene 31.12.

	Eies av	Antall	Eierandel
Odinja Invest AS	Styremedlem Sindre Vartdal	100	33,3 %
Andhav Invest AS	Styremedlem Ingvild Vartdal	100	33,3 %
Future Invest AS	Styremedlem Jan Endre Vartdal	100	33,3 %
Sum		300	100,0 %
Øvrige (eierandel < 1%)		0	0,0 %
Totalt antall aksjer		300	100,0 %



Vartdal Holding AS

Noter til regnskapet for 2023

Note 15 Egenkapital

Morselskapet

Årets endring i egenkapital	Aksjekapital	Overkurs	Annen innskutt egenkapital	Annen egenkapital	Sum
Egenkapital 01.01.	900 000	41 747 070	0	143 484 934	186 132 004
Årets resultat	0	0	0	58 404 808	58 404 808
Avsatt utbytte	0	0	0	-48 000 000	-48 000 000
Egenkapital 31.12.	900 000	41 747 070	0	153 889 742	196 536 812

Konsernet

Årets endring i egenkapital	Aksjekapital	Overkurs- fond	Minoriteter	Annen egenkapital	Sum
Egenkapital 01.01.	900 000	41 747 070	4 647 140	214 941 848	262 236 058
Årets resultat	0	0	-278 345	52 219 068	51 940 723
Egenkapitaljusteringer	0	0	0	146 542	146 542
Justering minoritet	0	0	28 964	-28 964	0
Avsatt utbytte	0	0	-400 000	-48 000 000	-48 400 000
Egenkapital 31.12.	900 000	41 747 070	3 997 759	219 278 494	265 923 323