



ÅRSREGNSKAPET FOR REGNSKAPSÅRET 2024 - GENERELL INFORMASJON

Enheten

Organisasjonsnummer: 926 770 284
Organisasjonsform: Aksjeselskap
Foretaksnavn: PJOPO INVEST AS
Forretningsadresse: Melingsiden 34
4056 TANANGER

Regnskapsår

Årsregnskapets periode: 01.01.2024 - 31.12.2024

Konsern

Morselskap i konsern: Nei

Regnskapsregler

Regler for små foretak benyttet: Ja
Benyttet ved utarbeidelsen av årsregnskapet til selskapet: Regnskapslovens alminnelige regler

Årsregnskapet fastsatt av kompetent organ

Bekreftet av representant for selskapet: Petter Johan Olsen
Dato for fastsettelse av årsregnskapet: 17.06.2025

Grunnlag for avgivelse

År 2024: Årsregnskapet er elektronisk innlevert
År 2023: Tall er hentet fra elektronisk innlevert årsregnskap fra 2024

Det er ikke krav til at årsregnskapet m.v. som sendes til Regnskapsregisteret er undertegnet. Kontrollen på at dette er utført ligger hos revisor/enhetens øverste organ. Sikkerheten ivaretas ved at innsender har rolle/rettighet for innsending av årsregnskapet via Altinn, og ved at det bekreftes at årsregnskapet er fastsatt av kompetent organ.

Brønnøysundregistrene, 17.04.2026



Resultatregnskap

Beløp i: NOK	Note	2024	2023
RESULTATREGNSKAP			
Kostnader			
Lønnskostnad	2		
Annen driftskostnad		13 267	30 977
Sum kostnader		13 267	30 977
Driftsresultat		-13 267	-30 977
Finansinntekter og finanskostnader			
Annen renteinntekt		6 658	227
Annen finansinntekt		26 908	4 550
Verdiøkning markedsbaserte omløpsmidler	3	1 461 654	890 258
Sum finansinntekter		1 495 219	895 035
Annen finanskostnad		494 397	101 150
Sum finanskostnader		494 397	101 150
Netto finans		1 000 823	793 885
Resultat før skattekostnad		987 556	762 909
Skattekostnad på resultat	4		
Årsresultat		987 556	762 909
Årsresultat etter minoritetsinteresser		987 556	762 909
Totalresultat		987 556	762 909
Overføringer og disponeringer			
Udekket tap	5	987 556	762 909
Sum overføringer og disponeringer		987 556	762 909



Balanse

Beløp i: NOK	Note	2024	2023
BALANSE - EIENDELER			
Anleggsmidler			
Immaterielle eiendeler			
Utsatt skattefordel	4		
Finansielle anleggsmidler			
Investeringer i aksjer og andeler	6	480 564	519 470
Sum finansielle anleggsmidler		480 564	519 470
Sum anleggsmidler		480 564	519 470
Omløpsmidler			
Varer			
Investeringer			
Markedsbaserte aksjer	3	2 433 323	1 623 108
Sum investeringer		2 433 323	1 623 108
Bankinnskudd, kontanter og lignende			
Bankinnskudd, kontanter o.l.		246 776	30 529
Sum bankinnskudd, kontanter og lignende		246 776	30 529
Sum omløpsmidler		2 680 099	1 653 637
SUM EIENDELER		3 160 663	2 173 107
BALANSE - EGENKAPITAL OG GJELD			
Egenkapital			
Innskutt egenkapital			
Aksjekapital	7	154 463	154 463
Overkurs		4 991 859	4 991 859
Sum innskutt egenkapital		5 146 322	5 146 322
Opptjent egenkapital			



Balanse

Beløp i: NOK	Note	2024	2023
Udekket tap		1 988 369	2 975 925
Sum opptjent egenkapital		-1 988 369	-2 975 925
Sum egenkapital	5	3 157 953	2 170 397
Gjeld			
Langsiktig gjeld			
Utsatt skatt	4		
Annen langsiktig gjeld			
Sum langsiktig gjeld		0	0
Kortsiktig gjeld			
Betalbar skatt	4		
Annen kortsiktig gjeld	8	2 710	2 710
Sum kortsiktig gjeld		2 710	2 710
Sum gjeld		2 710	2 710
SUM EGENKAPITAL OG GJELD		3 160 663	2 173 107



Brønnøysundregistrene

ÅRSREGNSKAP FOR REGNSKAPSÅRET 2024 - GENERELL INFORMASJON

Journalnummer: 2025 556825

Enheten

Organisasjonsnummer: 926 770 284
Organisasjonsform: Aksjeselskap
Foretaksnavn: PJOPO INVEST AS
Forretningsadresse: Melingsiden 34
4056 TANANGER

Regnskapsår

Årsregnskapets periode: 01.01.2024 - 31.12.2024

Konsern

Morselskap i konsern: Nei

Regnskapsregler

Regler for små foretak benyttet: Ja
Benyttet ved utarbeidelsen av
årsregnskapet til selskapet: Regnskapslovens alminnelige regler

Årsregnskapet fastsatt av kompetent organ

Bekreftet av representant for selskapet: Petter Johan Olsen
Dato for fastsettelse av årsregnskapet: 17.06.2025

Revisjon

Selskapet har besluttet at årsregnskapet
ikke skal revideres: Ja

Grunnlag for avgivelse

År 2024: Årsregnskap er elektronisk innlevert.
År 2023: Tall er hentet fra elektronisk innlevert årsregnskap fra 2024.

Det er ikke krav til at årsregnskapet m.v. som sendes til Regnskapsregisteret er undertegnet. Kontrollen på at dette er utført ligger hos revisor/enhetens øverste organ. Sikkerheten ivaretas ved at innsender har rolle/rettighet for innsending av årsregnskapet via Altinn, og ved at det bekreftes at årsregnskapet er fastsatt av kompetent organ.

Brønnøysundregistrene, 21.06.2025



Organisasjonsnr: 926 770 284
PJOPO INVEST AS

RESULTATREGNSKAP

Beløp i: NOK	Note	2024	2023
RESULTATREGNSKAP			
Kostnader			
Lønnskostnad	2		
Annen driftskostnad		13 267	30 977
Sum kostnader		13 267	30 977
Driftsresultat		-13 267	-30 977
Finansinntekter og finanskostnader			
Annen renteinntekt		6 658	227
Annen finansinntekt		26 908	4 550
Verdiøkning			
markedsbaserte omløpsmidler 3		1 461 654	890 258
Sum finansinntekter		1 495 219	895 035
Annen finanskostnad		494 397	101 150
Sum finanskostnader		494 397	101 150
Netto finans		1 000 823	793 885
Resultat før skattekostnad		987 556	762 909
Skattekostnad på resultat 4			
Årsresultat		987 556	762 909
Årsresultat etter minoritetsinteresser		987 556	762 909
Totalresultat		987 556	762 909
Overføringer og disponeringer			
Udekket tap	5	987 556	762 909
Sum overføringer og disponeringer		987 556	762 909



Organisasjonsnr: 926 770 284
PJØPO INVEST AS

BALANSE

Beløp i: NOK	Note	2024	2023
--------------	------	------	------

BALANSE - EIENDELER

Anleggsmidler

Immaterielle eiendeler

Utsatt skattefordel	4		
---------------------	---	--	--

Finansielle anleggsmidler

Investeringer i aksjer og andeler	6	480 564	519 470
-----------------------------------	---	---------	---------

Sum finansielle anleggsmidler		480 564	519 470
-------------------------------	--	---------	---------

Sum anleggsmidler		480 564	519 470
-------------------	--	---------	---------

Omløpsmidler

Varer

Investeringer

Markedsbaserte aksjer	3	2 433 323	1 623 108
-----------------------	---	-----------	-----------

Sum investeringer		2 433 323	1 623 108
-------------------	--	-----------	-----------

Bankinnskudd, kontanter og lignende

Bankinnskudd, kontanter o. l.		246 776	30 529
-------------------------------	--	---------	--------

Sum bankinnskudd, kontanter og lignende		246 776	30 529
---	--	---------	--------

Sum omløpsmidler		2 680 099	1 653 637
------------------	--	-----------	-----------

SUM EIENDELER		3 160 663	2 173 107
---------------	--	-----------	-----------

BALANSE - EGENKAPITAL OG GJELD

Egenkapital

Innskutt egenkapital

Aksjekapital	7	154 463	154 463
--------------	---	---------	---------

Overkurs		4 991 859	4 991 859
----------	--	-----------	-----------

Sum innskutt egenkapital		5 146 322	5 146 322
--------------------------	--	-----------	-----------

Opptjent egenkapital

Udekket tap		1 988 369	2 975 925
-------------	--	-----------	-----------

Sum opptjent egenkapital		-1 988 369	-2 975 925
--------------------------	--	------------	------------

Sum egenkapital	5	3 157 953	2 170 397
-----------------	---	-----------	-----------

Gjeld

Langsiktig gjeld



Utsatt skatt	4		
Annen langsiktig gjeld			
Sum langsiktig gjeld		0	0
Kortsiktig gjeld			
Betalbar skatt	4		
Annen kortsiktig gjeld	8	2 710	2 710
Sum kortsiktig gjeld		2 710	2 710
Sum gjeld		2 710	2 710
SUM EGENKAPITAL OG GJELD		3 160 663	2 173 107



Organisasjonsnr: 926 770 284
PJOPO INVEST AS

NOTEOPPLYSNINGER - SELSKAP - alle poster oppgitt i hele tall

Note

Antall årsverk i regnskapsåret
0.00

Sum Beløp

Balanseført verdi 31.12. Varige driftsmidler Immaterielle eiend.

Konsernregnskap

Morselskapet sitt navn

Forretningskontor for morselskapet

Begrunnelse for at datterselskap er utelatt fra konsolideringen

Samlet beløp - tilknyttet selskap Årets Fjorårets

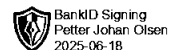
Samlet beløp - foretak i samme konsern Årets Fjorårets

Samlet beløp - foretak i samme konsern Årets Fjorårets

Samlet beløp - felles kontrollert virksomhet Årets Fjorårets

Pantstillelse Beløp

Beholdning av egne aksjer Antall Pålydende Andel av aksjek.



ÅRSREGNSKAPET 2024

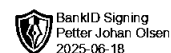
Pjopo Invest AS

Org.nr 926 770 284

Resultatregnskap

Balanse

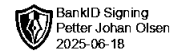
Noter



Resultatregnskap

Pjopo Invest AS

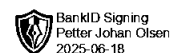
Driftsinntekter og driftskostnader	Note	2024	2023
Driftskostnader			
Annen driftskostnad		13 267	30 977
Sum driftskostnader		13 267	30 977
Driftsresultat		-13 267	-30 977
Finansinntekter og finanskostnader			
Annen renteinntekt		6 658	227
Annen finansinntekt		26 908	4 550
Verdøkning markedsbaserte omløpsmidler	3	1 461 654	890 258
Annen finanskostnad		494 397	101 150
Resultat av finansposter		1 000 823	793 885
Resultat før skattekostnad		987 556	762 909
Skattekostnad på resultat	4	0	0
Resultat etter skattekostnad		987 556	762 909
Årsresultat		987 556	762 909
Overføringer			
Avsatt til dekning av tidligere udekket tap	5	987 556	762 909
Sum overføringer		987 556	762 909



Balanse

Pjopo Invest AS

Eiendeler	Note	2024	2023
Anleggsmidler			
Finansielle anleggsmidler			
Investeringer i aksjer og andeler	6	480 564	519 470
Sum finansielle anleggsmidler		480 564	519 470
Sum anleggsmidler		480 564	519 470
Omløpsmidler			
Investeringer			
Markedsbaserte aksjer	3	2 433 323	1 623 108
Sum investeringer		2 433 323	1 623 108
Bankinnskudd, kontanter o.l.			
Bankinnskudd, kontanter o.l.		246 776	30 529
Sum bankinnskudd, kontanter o.l.		246 776	30 529
Sum omløpsmidler		2 680 099	1 653 637
Sum eiendeler		3 160 663	2 173 107



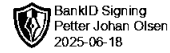
Balanse

Pjopo Invest AS

Egenkapital og gjeld	Note	2024	2023
Egenkapital			
Innskutt egenkapital			
Aksjekapital	7	154 463	154 463
Overkurs		4 991 859	4 991 859
Sum innskutt egenkapital		5 146 322	5 146 322
Opptjent egenkapital			
Udekket tap		-1 988 369	-2 975 925
Sum opptjent egenkapital		-1 988 369	-2 975 925
Sum egenkapital	5	3 157 953	2 170 397
Gjeld			
Kortsiktig gjeld			
Annen kortsiktig gjeld	8	2 710	2 710
Sum kortsiktig gjeld		2 710	2 710
Sum gjeld		2 710	2 710
Sum egenkapital og gjeld		3 160 663	2 173 107

Tananger, 17.06.2025
Styret i Pjopo Invest AS

Petter Johan Olsen
Styrets leder / daglig leder



Pjopo Invest AS

Note 1 Regnskapsprinsipper

Årsregnskapet er satt opp i samsvar med regnskapsloven og god regnskapsskikk for små foretak.

Driftsinntekter

Inntekt fra investeringsvirksomhet skjer på realisasjonstidspunktet.

Omløpsmidler/kortsiktig gjeld

Omløpsmidler og kortsiktig gjeld omfatter normalt poster som forfaller til betaling innen ett år etter balansedagen, samt poster som knytter seg til varekretsløpet. Omløpsmidler inkl. aksjer og andre verdipapirer vurderes normalt til laveste verdi av anskaffelseskost og antatt virkelig verdi.

Anleggsmidler/langsiktig gjeld

Anleggsmidler omfatter eiendeler bestemt til varig eie og bruk. Anleggsmidler inkl. aksjer er vurdert til anskaffelseskost. Varige driftsmidler balanseføres og avskrives over driftsmidlets økonomiske levetid. Varige driftsmidler og aksjer nedskrives til gjenvinnbart beløp ved verdifall som forventes ikke å være forbigående. Gjenvinnbart beløp er det høyeste av netto salgsverdi og verdi i bruk. Verdi i bruk er nåverdi av fremtidige kontantstrømmer knyttet til eiendelen. Nedskrivningen reverseres når grunnlaget for nedskrivningen ikke lenger er til stede.

Skatt

Skattekostnaden i resultatregnskapet omfatter både periodens betalbare skatt og endring i utsatt skatt/skattefordel. Utsatt skatt/skattefordel er beregnet med 22 % på grunnlag av de midlertidige forskjeller som eksisterer mellom regnskapsmessige og skattemessige verdier, samt ligningsmessig underskudd til fremføring ved utgangen av regnskapsåret. Skatteøkende og skattereduserende midlertidige forskjeller som reverserer eller kan reversere i samme periode er utlignet og nettoført.

Note 2 Lønnskostnader

Pjopo Invest AS har ikke hatt lønns- eller personalkostnader i 2024 og det foreligger heller ingen slike forpliktelser.

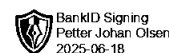
Note 3 Markedsbaserte finansielle omløpsmidler

Selskapet har pr 31.12. investert i følgende markedsbaserte finansielle omløpsmidler:

Kategori	Anskaffelseskost	Virkelig verdi 31.12.2024	Resultatført verdiendring 2024
Markedsbaserte verdipapirer	3 755 213	2 433 323	1 461 654



Pjopo Invest AS



Note 4 Skatt

Årets skattekostnad	2024	2023
Resultatført skatt på ordinært resultat:		
Betalbar skatt	0	0
Endring i utsatt skattefordel	0	0
Skattekostnad ordinært resultat	0	0
Skattepliktig inntekt:		
Resultat før skatt	987 556	762 909
Permanente forskjeller	-993 358	-793 521
Skattepliktig inntekt	-5 802	-30 612
Betalbar skatt i balansen:		
Betalbar skatt på årets resultat	0	0
Sum betalbar skatt i balansen	0	0

Note 5 Egenkapital

	Aksjekapital	Overkurs	Udekket tap	Sum
Pr 01.01.2024	154 463	4 991 859	-2 975 925	2 170 397
Årets resultat	0	0	987 556	987 556
Pr 31.12.2024	154 463	4 991 859	-1 988 369	3 157 953

Note 6 Aksjer og andeler i andre foretak m.v.

Anleggsmidler	Anskaffelseskost	Balanseført verdi
Aksjer	480 564	480 564
Sum	480 564	480 564

Note 7 Aksjonærer

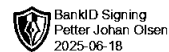
Aksjekapitalen i Pjopo Invest AS pr. 31.12 består av:

	Antall	Pålydende	Bokført
Ordinære aksjer	617 852 758	0,0	154 463
Sum	617 852 758		154 463

Eierstruktur

Aksjonærer i % pr. 31.12:

	Ordinære	Eierandel	Stemmeandel
Petter Johan Olsen	617 852 758	100,0	100,0



Pjopo Invest AS

Note 8 Mellomværende med aksjonær

	2024	2023
Annen kortsiktig gjeld	2 710	2 710