



ÅRSREGNSKAPET FOR REGNSKAPSÅRET 2021 - GENERELL INFORMASJON

Enheten

Organisasjonsnummer: 989 252 194
Organisasjonsform: Aksjeselskap
Foretaksnavn: MELLINGEN HOLDING AS
Forretningsadresse: Hylkjeflaten 1
5109 HYLKJE

Regnskapsår

Årsregnskapets periode: 01.01.2021 - 31.12.2021

Konsern

Mørselskap i konsern: Ja
Konsernregnskap lagt ved: Ja

Regnskapsregler

Regler for små foretak benyttet: Ja
Benyttet ved utarbeidelsen av årsregnskapet til selskapet: Regnskapslovens alminnelige regler
Benyttet ved utarbeidelsen av årsregnskapet til konsernet: Regnskapslovens alminnelige regler

Årsregnskapet fastsatt av kompetent organ

Bekreftet av representant for selskapet: STEINAR MELLINGEN
Dato for fastsettelse av årsregnskapet: 02.05.2022

Grunnlag for avgivelse

År 2021: Årsregnskapet er elektronisk innlevert
År 2020: Tall er hentet fra elektronisk innlevert årsregnskap fra 2021

Det er ikke krav til at årsregnskapet m.v. som sendes til Regnskapsregisteret er undertegnet. Kontrollen på at dette er utført ligger hos revisor/enhetens øverste organ. Sikkerheten ivaretas ved at innsender har rolle/rettighet for innsending av årsregnskapet via Altinn, og ved at det bekreftes at årsregnskapet er fastsatt av kompetent organ.

Brønnøysundregistrene, 27.08.2023



Resultatregnskap

Beløp i: NOK	Note	2021	2020
RESULTATREGNSKAP			
Inntekter			
Sum inntekter		0	0
Kostnader			
Annen driftskostnad	2	-84 203	97 076
Sum kostnader		-84 203	97 076
Driftsresultat		84 203	-97 076
Finansinntekter og finanskostnader			
Renteinntekt fra foretak i samme konsern		133 427	196 207
Annen renteinntekt			291
Sum finansinntekter		133 427	196 498
Rentekostnad til foretak i samme konsern		67 691	63 826
Annen rentekostnad			252
Sum finanskostnader		67 691	64 078
Netto finans		65 736	132 420
Ordinært resultat før skattekostnad	3	149 939	35 344
Skattekostnad på ordinært resultat	3		8 347
Ordinært resultat etter skattekostnad		149 939	26 997
Årsresultat		149 939	26 997
Overføringer og disponeringer			
Ordinært utbytte		1 875 000	1 875 000
Overføringer til/fra annen egenkapital		-1 725 061	-1 848 002
Sum overføringer og disponeringer	4	149 939	26 998



Balanse

Beløp i: NOK	Note	2021	2020
BALANSE - EIENDELER			
Anleggsmidler			
Immaterielle eiendeler			
Sum immaterielle eiendeler		0	0
Varige driftsmidler			
Sum varige driftsmidler		0	0
Finansielle anleggsmidler			
Investering i datterselskap	1, 5	9 233 762	9 233 762
Lån til foretak i samme konsern	6	9 023 573	8 890 146
Sum finansielle anleggsmidler		18 257 335	18 123 908
Sum anleggsmidler		18 257 335	18 123 908
Omløpsmidler			
Varer			
Sum varer		0	0
Fordringer			
Sum fordringer		0	0
Investeringer			
Sum investeringer		0	0
Bankinnskudd, kontanter og lignende			
Bankinnskudd, kontanter og lignende		5 624 905	7 428 552
Sum bankinnskudd, kontanter og lignende		5 624 905	7 428 552
Sum omløpsmidler		5 624 905	7 428 552
SUM EIENDELER		23 882 240	25 552 460

BALANSE - EGENKAPITAL OG GJELD



Balanse

Beløp i: NOK	Note	2021	2020
Egenkapital			
Innskutt egenkapital			
Selskapskapital	7	2 100 000	2 100 000
Overkurs		2 908 958	2 908 958
Annen innskutt egenkapital		0	0
Sum innskutt egenkapital		5 008 958	5 008 958
Opptjent egenkapital			
Annen egenkapital		15 782 625	17 507 686
Sum opptjent egenkapital		15 782 625	17 507 686
Sum egenkapital	3, 4	20 791 583	22 516 644
Gjeld			
Langsiktig gjeld			
Sum avsetninger for forpliktelser		0	0
Annen langsiktig gjeld			
Øvrig langsiktig gjeld	6	2 291 103	2 235 222
Sum annen langsiktig gjeld		2 291 103	2 235 222
Sum langsiktig gjeld		2 291 103	2 235 222
Kortsiktig gjeld			
Leverandørgjeld		434	4 937
Betalbar skatt	3		8 347
Annen kortsiktig gjeld	6	799 120	787 310
Sum kortsiktig gjeld		799 554	800 594
Sum gjeld		3 090 657	3 035 816
SUM EGENKAPITAL OG GJELD		23 882 240	25 552 460



Konsernets resultatregnskap

Beløp i: NOK	Note	2021	2020
RESULTATREGNSKAP			
Inntekter			
Salgsinntekt	1	144 167 067	163 983 798
Annen driftsinntekt		1 189 603	
Sum inntekter		145 356 670	163 983 798
Kostnader			
Varekostnad		114 422 485	130 308 486
Lønnskostnad	6	18 263 220	17 466 044
Avskrivning på varige driftsmidler og immaterielle eiendeler	7	1 356 075	1 269 069
Annen driftskostnad	6	5 975 885	6 334 632
Sum kostnader		140 017 665	155 378 231
Driftsresultat		5 339 005	8 605 567
Finansinntekter og finanskostnader			
Annen renteinntekt		20 131	30 570
Annen finansinntekt		97	0
Sum finansinntekter		20 228	30 570
Annen rentekostnad		1 294 685	1 414 460
Annen finanskostnad		27 771	20 123
Sum finanskostnader		1 322 456	1 434 583
Netto finans		-1 302 228	-1 404 013
Ordinært resultat før skattekostnad		4 036 777	7 201 554
Skattekostnad på ordinært resultat		1 115 969	1 637 581
Ordinært resultat etter skattekostnad		2 920 808	5 563 973
Årsresultat		2 920 808	5 563 973
Minoritetsinteresser		675 061	771 866
Årsresultat etter minoritetsinteresser		2 245 747	4 792 107
Overføringer og disponeringer			



Konsernets resultatregnskap

Beløp i: NOK	Note	2021	2020
Tilleggsutbytte		1 875 000	1 875 000
Overføringer til/fra annen egenkapital		370 747	2 917 107
Sum overføringer og disponeringer		2 245 747	4 792 107



Konsernets balanse

Beløp i: NOK	Note	2021	2020
BALANSE - EIENDELER			
Anleggsmidler			
Immaterielle eiendeler			
Goodwill		1	1
Sum immaterielle eiendeler		1	1
Varige driftsmidler			
Tomter, bygninger og annen fast eiendom	7	56 862 279	57 486 279
Driftsløsøre, inventar, verktøy, kontormaskiner og lignende	7	6 200 175	5 362 987
Sum varige driftsmidler		63 062 454	62 849 266
Finansielle anleggsmidler			
Investeringer i aksjer og andeler		25 000	25 000
Sum finansielle anleggsmidler		25 000	25 000
Sum anleggsmidler		63 087 455	62 874 267
Omløpsmidler			
Varer			
Varer		37 712 544	41 144 741
Sum varer		37 712 544	41 144 741
Fordringer			
Kundefordringer		1 950 469	2 007 227
Andre fordringer		1 392 997	5 540 324
Sum fordringer		3 343 466	7 547 551
Bankinnskudd, kontanter og lignende			
Bankinnskudd, kontanter og lignende		35 592 645	44 061 758
Sum bankinnskudd, kontanter og lignende		35 592 645	44 061 758
Sum omløpsmidler		76 648 655	92 754 050
SUM EIENDELER		139 736 110	155 628 317



Konsernets balanse

Beløp i: NOK	Note	2021	2020
BALANSE - EGENKAPITAL OG GJELD			
Egenkapital			
Innskutt egenkapital			
Selskapskapital	2	2 100 000	2 100 000
Overkurs		2 908 958	2 908 958
Sum innskutt egenkapital		5 008 958	5 008 958
Opptjent egenkapital			
Annen egenkapital		76 634 522	76 399 842
Minoritetsinteresser		7 570 735	6 806 742
Sum opptjent egenkapital		84 205 257	83 206 584
Sum egenkapital		89 214 215	88 215 542
Gjeld			
Langsiktig gjeld			
Utsatt skatt		2 891 256	2 663 903
Sum avsetninger for forpliktelser		2 891 256	2 663 903
Annen langsiktig gjeld			
Gjeld til kredittinstitusjoner	8	35 957 468	39 182 991
Sum annen langsiktig gjeld		35 957 468	39 182 991
Sum langsiktig gjeld		38 848 724	41 846 894
Kortsiktig gjeld			
Leverandørgjeld		1 614 026	6 620 943
Betalbar skatt		1 003 605	1 378 915
Skyldige offentlige avgifter		3 005 521	1 752 793
Annen kortsiktig gjeld		6 050 019	15 813 230
Sum kortsiktig gjeld		11 673 171	25 565 881
Sum gjeld		50 521 895	67 412 775
SUM EGENKAPITAL OG GJELD		139 736 110	155 628 317



Brønnøysundregistrene

ÅRSREGNSKAP FOR REGNSKAPSÅRET 2021 - GENERELL INFORMASJON

Journalnummer: 2023 304167

Enheten

Organisasjonsnummer: 989 252 194
Organisasjonsform: Aksjeselskap
Foretaksnavn: MELLINGEN HOLDING AS
Forretningsadresse: Hylkjeflaten 1
5109 HYLKJE

Regnskapsår

Årsregnskapets periode: 01.01.2021 - 31.12.2021

Konsern

Morselskap i konsern: Ja
Konsernregnskap lagt ved: Ja

Regnskapsregler

Regler for små foretak benyttet: Ja
Benyttet ved utarbeidelsen av
årsregnskapet til selskapet: Regnskapslovens alminnelige regler
Benyttet ved utarbeidelsen av
årsregnskapet til konsernet: Regnskapslovens alminnelige regler

Årsregnskapet fastsatt av kompetent organ

Bekreftet av representant for selskapet: STEINAR MELLINGEN
Dato for fastsettelse av årsregnskapet: 02.05.2022

Revisjon

Årsregnskapet er utarbeidet av ekstern
autorisert regnskapsfører: Ja
Ekstern autorisert regnskapsfører har i
løpet av regnskapsåret bistått ved den
løpende regnskapsføringen eller utført
andre tjenester for selskapet enn å
utarbeide årsregnskapet: Ja

Grunnlag for avgivelse

År 2021: Årsregnskap er elektronisk innlevert.
År 2020: Tall er hentet fra elektronisk innlevert årsregnskap fra 2021.

Det er ikke krav til at årsregnskapet m.v. som sendes til Regnskapsregisteret er undertegnet. Kontrollen på at dette er utført ligger hos revisor/enhetens øverste organ. Sikkerheten ivaretas ved at innsender har rolle/rettighet for innsending av årsregnskapet via Altinn, og ved at det bekreftes at årsregnskapet er fastsatt av kompetent organ.

Brønnøysundregistrene, 04.02.2023

Brønnøysundregistrene
Postadresse: Postboks 900, 8910 Brønnøysund
Telefon: 75 00 75 00
E-post: firmapost@brreg.no Internett: www.brreg.no
Organisasjonsnummer: 974 760 673



Organisasjonsnr: 989 252 194
MELLINGEN HOLDING AS

RESULTATREGNSKAP

Beløp i: NOK	Note	2021	2020
RESULTATREGNSKAP			
Inntekter			
Sum inntekter		0	0
Kostnader			
Annen driftskostnad	2	-84 203	97 076
Sum kostnader		-84 203	97 076
Driftsresultat		84 203	-97 076
Finansinntekter og finanskostnader			
Renteinntekt fra foretak i samme konsern		133 427	196 207
Annen renteinntekt			291
Sum finansinntekter		133 427	196 498
Rentekostnad til foretak i samme konsern		67 691	63 826
Annen rentekostnad			252
Sum finanskostnader		67 691	64 078
Netto finans		65 736	132 420
Ordinært resultat før skattekostnad			
Skattekostnad på ordinært resultat	3	149 939	35 344
Ordinært resultat etter skattekostnad	3		8 347
Årsresultat		149 939	26 997
Overføringer og disponeringer			
Ordinært utbytte		1 875 000	1 875 000
Overføringer til/fra annen egenkapital		-1 725 061	-1 848 002
Sum overføringer og disponeringer	4	149 939	26 998



Organisasjonsnr: 989 252 194
MELLINGEN HOLDING AS

BALANSE

Beløp i: NOK	Note	2021	2020
BALANSE - EIENDELER			
Anleggsmidler			
Immaterielle eiendeler			
Sum immaterielle eiendeler		0	0
Varige driftsmidler			
Sum varige driftsmidler		0	0
Finansielle anleggsmidler			
Investering i datterselskap 1, 5		9 233 762	9 233 762
Lån til foretak i samme konsern	6	9 023 573	8 890 146
Sum finansielle anleggsmidler		18 257 335	18 123 908
Sum anleggsmidler		18 257 335	18 123 908
Omløpsmidler			
Varer			
Sum varer		0	0
Fordringer			
Sum fordringer		0	0
Investeringer			
Sum investeringer		0	0
Bankinnskudd, kontanter og lignende			
Bankinnskudd, kontanter og lignende		5 624 905	7 428 552
Sum bankinnskudd, kontanter og lignende		5 624 905	7 428 552
Sum omløpsmidler		5 624 905	7 428 552
SUM EIENDELER		23 882 240	25 552 460
BALANSE - EGENKAPITAL OG GJELD			
Egenkapital			
Innskutt egenkapital			
Selskapskapital	7	2 100 000	2 100 000
Overkurs		2 908 958	2 908 958
Annen innskutt egenkapital		0	0
Sum innskutt egenkapital		5 008 958	5 008 958



Opptjent egenkapital			
Annen egenkapital		15 782 625	17 507 686
Sum opptjent egenkapital		15 782 625	17 507 686
Sum egenkapital	3, 4	20 791 583	22 516 644
Gjeld			
Langsiktig gjeld			
Sum avsetninger for forpliktelseser		0	0
Annen langsiktig gjeld			
Øvrig langsiktig gjeld	6	2 291 103	2 235 222
Sum annen langsiktig gjeld		2 291 103	2 235 222
Sum langsiktig gjeld		2 291 103	2 235 222
Kortsiktig gjeld			
Leverandørgjeld		434	4 937
Betalbar skatt	3		8 347
Annen kortsiktig gjeld	6	799 120	787 310
Sum kortsiktig gjeld		799 554	800 594
Sum gjeld		3 090 657	3 035 816
SUM EGENKAPITAL OG GJELD		23 882 240	25 552 460



Organisasjonsnr: 989 252 194
MELLINGEN HOLDING AS

KONSERNRESULTATREGNSKAP

Beløp i: NOK	Note	2021	2020
RESULTATREGNSKAP			
Inntekter			
Salgsinntekt	1	144 167 067	163 983 798
Annen driftsinntekt		1 189 603	
Sum inntekter		145 356 670	163 983 798
Kostnader			
Varekostnad		114 422 485	130 308 486
Lønnskostnad	6	18 263 220	17 466 044
Avskrivning på varige driftsmidler og immaterielle eiendeler	7	1 356 075	1 269 069
Annen driftskostnad	6	5 975 885	6 334 632
Sum kostnader		140 017 665	155 378 231
Driftsresultat		5 339 005	8 605 567
Finansinntekter og finanskostnader			
Annen renteinntekt		20 131	30 570
Annen finansinntekt		97	0
Sum finansinntekter		20 228	30 570
Annen rentekostnad		1 294 685	1 414 460
Annen finanskostnad		27 771	20 123
Sum finanskostnader		1 322 456	1 434 583
Netto finans		-1 302 228	-1 404 013
Ordinært resultat før skattekostnad			
skattekostnad		4 036 777	7 201 554
Skattekostnad på ordinært resultat		1 115 969	1 637 581
Ordinært resultat etter skattekostnad		2 920 808	5 563 973
Årsresultat		2 920 808	5 563 973
Minoritetsinteresser		675 061	771 866
Årsresultat etter minoritetsinteresser		2 245 747	4 792 107
Overføringer og disponeringer			
Tilleggsutbytte		1 875 000	1 875 000
Overføringer til/fra annen egenkapital		370 747	2 917 107
Sum overføringer og disponeringer		2 245 747	4 792 107





Organisasjonsnr: 989 252 194
MELLINGEN HOLDING AS

KONSERNBALANSE

Beløp i: NOK	Note	2021	2020
BALANSE - EIENDELER			
Anleggsmidler			
Immaterielle eiendeler			
Goodwill		1	1
Sum immaterielle eiendeler		1	1
Varige driftsmidler			
Tomter, bygninger og annen fast eiendom	7	56 862 279	57 486 279
Driftsløsøre, inventar, verktøy, kontormaskiner og lignende	7	6 200 175	5 362 987
Sum varige driftsmidler		63 062 454	62 849 266
Finansielle anleggsmidler			
Investeringer i aksjer og andeler		25 000	25 000
Sum finansielle anleggsmidler		25 000	25 000
Sum anleggsmidler		63 087 455	62 874 267
Omløpsmidler			
Varer			
Varer		37 712 544	41 144 741
Sum varer		37 712 544	41 144 741
Fordringer			
Kundefordringer		1 950 469	2 007 227
Andre fordringer		1 392 997	5 540 324
Sum fordringer		3 343 466	7 547 551
Bankinnskudd, kontanter og lignende			
Bankinnskudd, kontanter og lignende		35 592 645	44 061 758
Sum bankinnskudd, kontanter og lignende		35 592 645	44 061 758
Sum omløpsmidler		76 648 655	92 754 050
SUM EIENDELER		139 736 110	155 628 317

BALANSE - EGENKAPITAL OG GJELD

Egenkapital
Innskutt egenkapital



Selskapskapital	2	2 100 000	2 100 000
Overkurs		2 908 958	2 908 958
Sum innskutt egenkapital		5 008 958	5 008 958
Opptjent egenkapital			
Annen egenkapital		76 634 522	76 399 842
Minoritetsinteresser		7 570 735	6 806 742
Sum opptjent egenkapital		84 205 257	83 206 584
Sum egenkapital		89 214 215	88 215 542
Gjeld			
Langsiktig gjeld			
Utsatt skatt		2 891 256	2 663 903
Sum avsetninger for forpliktelses		2 891 256	2 663 903
Annen langsiktig gjeld			
Gjeld til kredittinstitusjoner	8	35 957 468	39 182 991
Sum annen langsiktig gjeld		35 957 468	39 182 991
Sum langsiktig gjeld		38 848 724	41 846 894
Kortsiktig gjeld			
Leverandørgjeld		1 614 026	6 620 943
Betalbar skatt		1 003 605	1 378 915
Skyldige offentlige avgifter		3 005 521	1 752 793
Annen kortsiktig gjeld		6 050 019	15 813 230
Sum kortsiktig gjeld		11 673 171	25 565 881
Sum gjeld		50 521 895	67 412 775
SUM EGENKAPITAL OG GJELD		139 736 110	155 628 317



Organisasjonsnr: 989 252 194
MELLINGEN HOLDING AS

NOTEOPPLYSNINGER - SELSKAP - alle poster oppgitt i hele tall

Note

1

Regnskapsprinsipper

Årsregnskapet er satt opp i samsvar med regnskapsloven og god regnskapssikk. Selskapet har fulgt relevante bestemmelser i Norsk Regnskaps Standard utarbeidet av Norsk Regnskaps Stiftelse. De unntaksregler som gjelder for små foretak er anvendt der annet ikke er angitt i regnskapsprinsipper. Klassifisering og vurdering av balanseposter Omløpsmidler og kortsiktig gjeld omfatter poster som forfaller til betaling innen ett år. øvrige poster er klassifisert som anleggsmidler og langsiktig gjeld. Investeringene er bokført etter kostmetoden. Utbytte fra datterselskap og tilknyttet selskap inntektsføres i avsetningsåret. Regnskapsføring av inntekter. Utbytte fra andre selskaper inntektsføres i utbetalingsåret. Omløpsmidler vurderes til laveste av anskaffelseskost og virkelig verdi. Kortsiktig gjeld balanseføres til nominelt beløp på etableringstidspunktet. Anleggsmidler vurderes til anskaffelseskost, men nedskrives til virkelig verdi dersom verdifallet ikke forventes å være forbigående. Langsiktig gjeld balanseføres til nominalt beløp på etableringstidspunktet. Fordringer Fordringer er oppført i balansen til pålydende etter fradrag for avsetning til forventet tap. Avsetning til tap gjøres på grunnlag av individuelle vurderinger av de enkelte fordringer. Varige driftsmidler Varige driftsmidler balanseføres og avskrives over driftsmiddelets levetid dersom de har levetid over 3 år og har en kostpris som overstiger kr 15.000. Direkte vedlikehold av driftsmidler kostnadsføres løpende under driftskostnader, mens påkostninger eller forbedringer tillegges driftsmiddelets kostpris og avskrives i takt med driftsmiddelet. Skatt Skattekostnaden i resultatregnskapet omfatter både periodens betalbare skatt og endring i utsatt skatt.

Note

1

Er det usikkerhet om fortsatt drift?: Nei

Note

Antall årsverk i regnskapsåret

0.00

Note

2

Spesifisering av resultatregnskapet

Lønnskostnader

Mer om årsverk og lønn



Selskapet har ikke betalt ut lønn eller andre ytelser.

<u>Sum</u>	<u>Beløp</u>	
<u>Balanseført verdi 31.12.</u>	<u>Varige driftsmidler</u>	<u>Immaterielle eiend.</u>

Konsernregnskap

Morselskapet sitt navn

Forretningskontor for morselskapet

Begrunnelse for at datterselskap er utelatt fra konsolideringen

Konsern, tilknyttet selskap m.v. - fordringer og gjeld

Fordringer

<u>Samlet beløp - tilknyttet selskap</u>	<u>Årets</u>	<u>Fjorårets</u>
<u>Samlet beløp - foretak i samme konsern</u>	<u>Årets</u>	<u>Fjorårets</u>
<u>Samlet beløp - foretak i samme konsern</u>	<u>Årets</u>	<u>Fjorårets</u>
<u>Samlet beløp - felles kontrollert virksomhet</u>	<u>Årets</u>	<u>Fjorårets</u>
<u>Pantstillelse</u>	<u>Beløp</u>	

Note

<u>Beholdning av egne aksjer</u>	<u>Antall</u>	<u>Pålydende</u>	<u>Andel av aksjek.</u>
----------------------------------	---------------	------------------	-------------------------

Erverv

Endringer i beholdning av aksjer i løpet av regnskapsåret

Avhendelse

Endringer i beholdning av aksjer i løpet av regnskapsåret

Samvirkeforetak

Vedtaksbestemmelser/årsmøtevedtak/forslag til vedtak om medlemskapskonti



Mer om aksjer

Note

2

Lån og sikkerhetsstillelse til medlemmer

Er det gitt lån eller sikkerhetsstillelse til ledende personer: Nei

Opplysninger om:

Medlemmer av:

Mer om lån og sikkerhetsstillelse



Organisasjonsnr: 989 252 194
MELLINGEN HOLDING AS

NOTEOPPLYSNINGER - KONSERN - alle poster oppgitt i hele tall

Note

1

Regnskapsprinsipper

NOTE 1- Regnskapsprinsipper Årsregnskapet er satt opp i samsvar med regnskapsloven og god regnskapssikk. Selskapet har fulgt relevante bestemmelser i Norsk Regnskaps Standard utarbeidet av Norsk Regnskaps Stiftelse. Konsolideringsprinsipper Konsernregnskapet består av morselskap og datterselskaper hvor morselskapet har bestemmende innflytelse. Konsernregnskapet utarbeides etter ensartede prinsipper, ved at datterselskapene følger de samme regnskapsprinsipper som morselskapet. Interne transaksjoner, fordringer og gjeld elimineres. Salgsinntekter Inntektsføring skjer på leveringstidspunktet eller når risikoen for varene er gått over på kjøper. Klassifisering og vurdering av balanseposter Omløpsmidler og kortsiktig gjeld omfatter poster som forfaller til betaling innen ett år. Øvrige poster er klassifisert som anleggsmidler og langsiktig gjeld. Investeringene er bokført etter kostmetoden. Utbytte fra datterselskap og tilknyttet selskap inntektsføres i avsetningsåret. Utbytte fra andre selskaper inntektsføres i utbetalingsåret. Omløpsmidler vurderes til laveste av anskaffelseskost og virkelig verdi. Kortsiktig gjeld balanseføres til nominelt beløp på etableringstidspunktet. Anleggsmidler vurderes til anskaffelseskost, men nedskrives til virkelig verdi dersom verdifallet ikke forventes å være forbigående. Langsiktig gjeld balanseføres til nominelt beløp på etableringstidspunktet. Datterselskap Datterselskap vurderes etter kostmetoden i selskapsregnskapet. Fordringer Fordringer er oppført i balansen til pålydende etter fradrag for avsetning til forventet tap. Avsetning til tap gjøres på grunnlag av individuelle vurderinger av de enkelte fordringer. Varebeholdning Lager av innkjøpte varer er verdsatt til laveste av anskaffelseskost og virkelig verdi. Pensjoner Selskapet har OTP- ordning. Se nærmere informasjon i note 6. Varige driftsmidler Varige driftsmidler balanseføres og avskrives over driftsmiddelets levetid dersom de har levetid over 3 år og har en kostpris som overstiger kr 15.000. Direkte vedlikehold av driftsmidler kostnadsføres løpende under driftskostnader, mens påkostninger eller forbedringer tillegges driftsmiddelets kostpris og avskrives i takt med driftsmiddelet. Kontantstrømpoppstilling Kontantstrømpoppstillingen er utarbeidet etter den indirekte metoden. Kontanter og kontantekvivalenter omfatter kontanter, bankinnskudd og andre kortsiktige, likvide plasseringer. Skatt Skattekostnaden i resultatregnskapet omfatter både periodens betalbare skatt og endring i utsatt skatt. Utsatt skatt er beregnet med 22 % på grunnlag av de midlertidige forskjeller som eksisterer mellom regnskapsmessige og skattemessige verdier, samt ligningsmessig underskudd til fremføring ved utgangen av regnskapsåret. Skatteøkende og skattereduserende midlertidige forskjeller som reverserer eller kan reverseres i samme periode er utlignet og nettoført. Netto utsatt skattefordel balanseføres i den grad det er sannsynlig at denne kan bli utnyttet. Bruk av estimater I utarbeidelse av regnskapet har man brukt estimater og forutsetninger som har påvirket resultatregnskapet og verdsettelsen av eiendeler og gjeld, samt usikre eiendeler og forpliktelser på balansedagen i henhold til god regnskapssikk. Områder som i stor grad inneholder slike skjønsmessige vurderinger, høy grad av kompleksitet eller områder hvor forutsetninger og estimater er vesentlig for regnskapet, er beskrevet i notene.

Note



6

Antall årsverk i regnskapsåret
33.50

Note
6

Spesifisering av resultatregnskapet

Lønnskostnader

<u>Lønn</u>	<u>Årets</u>	<u>Fjorårets</u>
	15379015.00	14711122.00
<u>Folketrygdavgift</u>	<u>Årets</u>	<u>Fjorårets</u>
	2253700.00	2032578.00
<u>Pensjonskostnader</u>	<u>Årets</u>	<u>Fjorårets</u>
	313013.00	287285.00
<u>Andre ytelser</u>	<u>Årets</u>	<u>Fjorårets</u>
	317493.00	435059.00
<u>Sum lønnskostnader</u>	<u>Årets</u>	<u>Fjorårets</u>
	18263220.00	17466044.00

Mer om årsverk og lønn

Det er ikke gitt garanti eller stillet sikkerhet for styremedlemmer/daglig leder. Kostnadsført revisjonshonorar 2021 utgjør kr 181 950,-

Note

Ekstraordinære inntekter og kostnader

<u>Sum</u>	<u>Beløp</u>
------------	--------------

Note
7

Varige driftsmidler og immaterielle eiendeler

<u>Anskaffelseskost 01.01.</u>	<u>Varige driftsmidler</u>	<u>Immaterielle eiend.</u>
	72017803.00	
<u>Tilgang i året</u>	<u>Varige driftsmidler</u>	<u>Immaterielle eiend.</u>
	1960575.00	
<u>Anskaffelseskost 31.12.</u>	<u>Varige driftsmidler</u>	<u>Immaterielle eiend.</u>
	73978378.00	
<u>Samlede av-/nedskrivn.</u>	<u>Varige driftsmidler</u>	<u>Immaterielle eiend.</u>
	10915923.00	
<u>Balanseført verdi 31.12.</u>	<u>Varige driftsmidler</u>	<u>Immaterielle eiend.</u>
	63062455.00	



Årets av-/nedskrivn. Varige driftsmidler Immaterielle eiend.
1356075.00

Anskaffelseskost - balanseførte lånekostnader, egentilvirkede anleggsmidler

Goodwill spesifisert for hvert enkelt virksomhetskjøp

Avskrivningsplan for goodwill som er lenger enn fem år - begrunnelse

Mer om varige driftsmidler/immaterielle eiendeler

Note

2

Konsern, tilknyttet selskap m.v.

Investeringsregnskap som regnskapsføres etter egenkapitalmetoden

<u>Investering</u>	<u>Inng.balanse</u>	<u>Inntektsf.res</u>	<u>Andre endr.</u>	<u>Utg. balanse</u>
BERGEN CARAVANA S		-1095201.00		27540954.00
ÅSANE EIENDOM AS		3588842.00		40248458.00
VEST CARAVANUTLEIE AS		164677.00		3254712.00
ALADDIN BERGEN AS		-92630.00		3332294.00
VEST AUTOTRANSPORT AS		-9337.00		851083.00
AUTOCAMPING AS		214517.00		2428892.00

Konsernregnskap

Morselskapet sitt navn

Forretningskontor for morselskapet

Begrunnelse for at datterselskap er utelatt fra konsolideringen

Konsern, tilknyttet selskap m.v. - fordringer og gjeld

Fordringer

Samlet beløp - tilknyttet selskap Årets Fjorårets

Samlet beløp - foretak i samme konsern Årets Fjorårets

Kortsiktig gjeld

Samlet beløp - foretak i samme konsern Årets Fjorårets



Samlet beløp - felles kontrollert virksomhet Årets Fjorårets

Pantstillelse Beløp

Note

Beholdning av egne aksjer Antall Pålydende Andel av aksjek.

Erverv

Endringer i beholdning av aksjer i løpet av regnskapsåret

Avhendelse

Endringer i beholdning av aksjer i løpet av regnskapsåret

Samvirkeforetak

Vedtaksbestemmelser/årsmøtevedtak/forslag til vedtak om medlemskapskonti

Mer om aksjer

Note

8

Gjeld

Gjeld som forfaller til betaling mer enn fem år etter regnskapsårets slutt
22750000.00

Gjeld sikret ved pant eller lignende sikkerhet i eiendeler
35957468.00

Balanseført verdi av de pantsatte eiendeler
102717700.00

Summen av garantiforpliktelser som ikke er regnskapsført
2780000.00

Garantiforpliktelser som er sikret ved pant

Mer om gjeld

Note

6

Lån og sikkerhetsstillelse til medlemmer
Er det gitt lån eller sikkerhetsstillelse til ledende personer: Nei

Opplysninger om: Medlemmer av:

Mer om lån og sikkerhetsstillelse



Medlemmer i
Den norske Revisorforening

Ansvarlige revisorer:
Knut Ivar Buck Bråthen
Statsautorisert revisor

Sivert Smedsvig
Statsautorisert revisor

Svein-Egil Rydland
Statsautorisert revisor

Uavhengig revisors beretning

Til generalforsamlingen i Mellingen Holding AS

Konklusjon

Vi har revidert Mellingen Holding AS årsregnskap som består av:

- selskapsregnskapet, som viser et overskudd på NOK 149 940 og består av balanse per 31. desember 2021, resultatregnskap, oppstilling over endringer i egenkapital og kontantstrømoppstilling, for regnskapsåret avsluttet per denne datoen og noter til årsregnskapet, herunder et sammendrag av viktige regnskapsprinsipper, og
- konsernregnskapet som viser et overskudd på NOK 2 920 808 består av balanse per 31. desember 2021, resultatregnskap, oppstilling over endringer i egenkapital] og kontantstrømoppstilling, for regnskapsåret avsluttet per denne datoen og noter til årsregnskapet, herunder et sammendrag av viktige regnskapsprinsipper.

Etter vår mening

- oppfyller årsregnskapet gjeldende lovkrav,
- gir selskapsregnskapet et rettviseende bilde av selskapets finansielle stilling per 31. desember 2021 og av dets resultater og kontantstrømmer for regnskapsåret avsluttet per denne datoen i samsvar med regnskapslovens regler og god regnskapsskikk i Norge, og
- gir konsernregnskapet et rettviseende bilde av konsernets finansielle stilling per 31. desember 2021 og av dets resultater og kontantstrømmer for regnskapsåret avsluttet per denne datoen i samsvar med regnskapslovens regler og god regnskapsskikk i Norge.

Grunnlag for konklusjonen

Vi har gjennomført revisjonen i samsvar med de internasjonale revisjonsstandardene International Standards on Auditing (ISA-ene). Våre oppgaver og plikter i henhold til disse standardene er beskrevet nedenfor under Revisors oppgaver og plikter ved revisjonen av årsregnskapet. Vi er uavhengige av selskapet og konsernet slik det kreves i lov, forskrift og International Code of Ethics for Professional Accountants (inkludert internasjonale uavhengighetsstandarder) utstedt av the International Ethics Standards Board for Accountants (IESBA-reglene), og vi har overholdt våre øvrige etiske forpliktelser i samsvar med disse kravene. Innhentet revisjonsbevis er etter vår vurdering tilstrekkelig og hensiktsmessig som grunnlag for vår konklusjon.

Øvrig informasjon

Styret og daglig leder (ledelsen) er ansvarlige for informasjonen i årsberetningen. Vår konklusjon om årsregnskapet ovenfor dekker ikke informasjonen i årsberetningen.

Olstad Revisjon AS | C. Sundtsgt. 39, 5004 Bergen | T: 55 33 61 00 | post@olstadrevisjon.no
Rev.nr / org.nr : 963 048 386 MVA | Hjemmeside: www.olstadrevisjon.no



I forbindelse med revisjonen av årsregnskapet er det vår oppgave å lese. Formålet er å vurdere hvorvidt det foreligger vesentlig inkonsistens mellom årsberetningen og årsregnskapet og den kunnskap vi har opparbeidet oss under revisjonen av årsregnskapet, eller hvorvidt informasjon i årsberetningen ellers fremstår som vesentlig feil. Vi har plikt til å rapportere dersom årsberetningen fremstår som vesentlig feil. Vi har ingenting å rapportere i så henseende.

Basert på kunnskapen vi har opparbeidet oss i revisjonen, mener vi at årsberetningen

- er konsistent med årsregnskapet og
- inneholder de opplysninger som skal gis i henhold til gjeldende lovkrav.

Ledelsens ansvar for årsregnskapet

Ledelsen er ansvarlig for å utarbeide årsregnskapet og for at det gir et rettviseende bilde i samsvar med regnskapslovens regler og god regnskapsskikk i Norge. Ledelsen er også ansvarlig for slik intern kontroll som den finner nødvendig for å kunne utarbeide et årsregnskap som ikke inneholder vesentlig feilinformasjon, verken som følge av misligheter eller utilsiktede feil.

Ved utarbeidelsen av årsregnskapet må ledelsen ta standpunkt til selskapets og konsernets evne til fortsatt drift og opplyse om forhold av betydning for fortsatt drift. Forutsetningen om fortsatt drift skal legges til grunn for årsregnskapet så lenge det ikke er sannsynlig at virksomheten vil bli avvirket.

Revisors oppgaver og plikter ved revisjonen av årsregnskapet

Vårt mål er å oppnå betryggende sikkerhet for at årsregnskapet som helhet ikke inneholder vesentlig feilinformasjon, verken som følge av misligheter eller utilsiktede feil, og å avgi en revisjonsberetning som inneholder vår konklusjon. Betryggende sikkerhet er en høy grad av sikkerhet, men ingen garanti for at en revisjon utført i samsvar med ISA-ene, alltid vil avdekke vesentlig feilinformasjon som eksisterer. Feilinformasjon kan oppstå som følge av misligheter eller utilsiktet feil. Feilinformasjon blir vurdert som vesentlig dersom den enkeltvis eller samlet med rimelighet kan forventes å påvirke økonomiske beslutninger som brukerne foretar basert på årsregnskapet.

For videre beskrivelse av revisors oppgaver og plikter vises det til <https://revisorforeningen.no/revisjonsberetninger>

Andre forhold

Selskapets årsregnskap er avlagt etter utløpet av lovens frist for avleggelse av årsregnskap.


Bergen 29. juli 2022
Olstad Revisjon AS

Svein-Egil Rydland
Statsautorisert revisor

Olstad Revisjon AS | C. Sundtsgt. 39, 5004 Bergen | T: 55 33 61 00 | post@olstadrevisjon.no
Rev.nr / org.nr : 963 048 386 MVA | Hjemmeside: www.olstadrevisjon.no



Årsregnskap 2021
for
Mellingen Holding AS
Org.nr. 989 252 194



STYRETS ÅRSBERETNING
ÅRSREGNSKAP MED NOTER
KONTANTSTRØMSANALYSE
KONSERNREGNSKAP MED NOTER
KONTANTSTRØMSANALYSE KONSERN
REVISORS BERETNING



ÅRSBERETNING 2021
MELLINGEN HOLDING AS
MELLINGEN HOLDING KONSERN
989 252 194

Mellingen Holding AS driver med eie og forvaltning av aksjer. Virksomheten drives i Bergen.

Følgende selskap inngår i konsernet:

Mellingen Holding As – eie og forvaltning av aksjer.

Bergen Caravan As – salg og verkstedsdrift i caravanbransjen.

Autocamping AS – eiendomsdrift

Vest Caravanutleie As – utleie innen caravanbransjen.

Vest Autotransport AS – kun sporadisk drift vaktmestertjester

Aladdin Bergen AS – detalj salg innen interiør

Åsane Eiendom As – eiendomsdrift

Når det gjelder datterselskapene sin økonomiske stilling vises til noter til regnskapet/konsernregnskapet.

I samsvar med regnskapslovens § 3-3 bekreftes det at forutsetningen om fortsatt drift er lagt til grunn ved utarbeidelsen av regnskapet for morselskap og konsernregnskap.

Selskapet har ingen faste ansatte. Konsernet har 37 ansatte.

Selskapets styre består av en mann og en kvinne. Sammensetningen i styrene i konsernet gjenspeiler aksjonærsammensetningen.

Arbeidsmiljøet i konsernet anses som godt. Totalt sykefravær i konsernet har vært 3 %. Det har i 2021 ikke vært noen arbeidsulykker. Konsernet har som mål å være en arbeidsplass der det råder full likestilling mellom kvinner og menn.

Konsernet har innarbeidet en policy som tar sikte på at det ikke skal forekomme forskjellsbehandling grunnet kjønn. Pr 31.12.2021 var det totalt ansatt 37 personer, herav 12 kvinner. Dette beror på tilfeldigheter.

Virksomhetens og konsernselskapenes bransje medfører verken forurensing eller utslipp som kan være til skade for det ytre miljø utenom det som naturlig følger virksomhetene.

Selskapets årsresultatet økte fra overskudd kr. 26 998 i 2020 til overskudd kr. 149 939 i 2021.

Konsernets årsresultatet er kr. 2 245 747 i 2021 mot kr. 4 792 107 i 2020.

Mellingen Holding AS sin likviditetsbeholdning var kr. 5 624 905 per 31.12.2021. Mellingen Holding kan pr 31.12.2021 nedbetale kortsiktig gjeld ved hjelp av sine mest likvide midler (Omløpsmidler).

Konsernets likviditetsbeholdning var kr. 35 592 645 per 31.12.2021.

Selskapets totalkapital var ved utgangen av året kr. 25.552.460. Egenkapitalandelen pr. 31.12.2021 var 88 %.

Konsernets totalkapital var ved utgangen av året kr. 139 736 110. Egenkapitalandelen pr. 31.12.2021 var 55 %.

Selskapet og konsernet framtidsutsikter vurderes som gode, men er avhengig av den generelle økonomiske samfunnsutvikling.

Kontantstrømmen er tilfredsstillende både for selskapet og konsernet.



Det er ikke tegnet forsikring for styrets medlemmer og daglig leder for deres mulige ansvar overfor foretaket eller tredjepersoner.

Styret mener at både selskapets og konsernets årsregnskapet gir et rettviseende bilde av Mellingen Holding AS og konsernets eiendeler og gjeld, finansielle stilling og resultat.

Bergen, 2.mai 2022


Steinar Mellingen
styreleder


Margunn Mellingen
styremedlem



Resultatregnskap

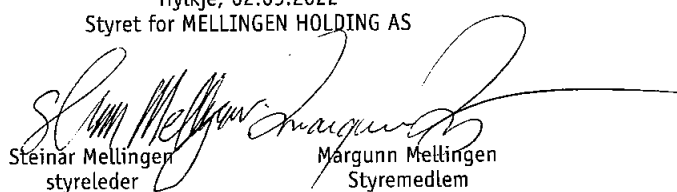
MELLINGEN HOLDING AS

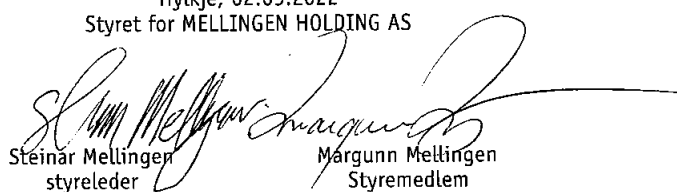
	Note	2021	2020
Annen driftskostnad	2	-84 203	97 076
Driftsresultat		84 203	-97 076
Renteinntekt fra foretak i samme konsern		133 427	196 207
Annen renteinntekt		0	291
Rentekostnad til foretak i samme konsern		67 691	63 826
Annen rentekostnad		0	252
Ordinært resultat før skattekostnad	3	149 939	35 345
Skattekostnad på ordinært resultat	3	0	8 347
Ordinært resultat		149 939	26 998
Årsresultat		149 939	26 998
Overført annen egenkapital		-1 725 061	-1 848 003
Utbetalt tilleggsutbytte		1 875 000	1 875 000
Sum disponert	4	149 939	26 998

**Balanse****MELLINGEN HOLDING AS**

	Note	2021	2020
Egenkapital og gjeld			
Egenkapital			
Innskutt egenkapital			
Aksjekapital	7	2 100 000	2 100 000
Overkursfond		2 908 958	2 908 958
Sum innskutt egenkapital		5 008 958	5 008 958
Opptjent egenkapital			
Annen egenkapital		15 782 625	17 507 686
Sum opptjent egenkapital		15 782 625	17 507 686
Sum egenkapital	3, 4	<u>20 791 583</u>	<u>22 516 644</u>
Gjeld			
Øvrig langsiktig gjeld	6	2 291 103	2 235 222
Sum annen langsiktig gjeld		2 291 103	2 235 222
Kortsiktig gjeld			
Leverandørgjeld		434	4 937
Betalbar skatt	3	0	8 347
Annen kortsiktig gjeld	6	799 120	787 310
Sum kortsiktig gjeld		799 554	800 594
Sum gjeld		<u>3 090 657</u>	<u>3 035 816</u>
Sum egenkapital og gjeld		<u>23 882 240</u>	<u>25 552 460</u>

Hylkje, 02.05.2022
Styret for MELLINGEN HOLDING AS


Steinar Mellingen
styreleder


Margunn Mellingen
Styremedlem



NOTER

NOTER TIL REGNSKAPET FOR 2021

NOTE 1

Regnskapsprinsipper.

Årsregnskapet er satt opp i samsvar med regnskapsloven og god regnskapssikk. Selskapet har fulgt relevante bestemmelser i Norsk Regnskaps Standard utarbeidet av Norsk Regnskaps Stiftelse.

De unntaksregler som gjelder for små foretak er anvendt der annet ikke er angitt i regnskapsprinsipper.

Klassifisering og vurdering av balanseposter

Omløpsmidler og kortsiktig gjeld omfatter poster som forfaller til betaling innen ett år. Øvrige poster er klassifisert som anleggsmidler og langsiktig gjeld.

Investeringene er bokført etter kostmetoden. Utbytte fra datterselskap og tilknyttet selskap inntektsføres i avsetningsåret. Regnskapsføring av inntekter.

Utbytte fra andre selskaper inntektsføres i utbetalingsåret.

Omløpsmidler vurderes til laveste av anskaffelseskost og virkelig verdi.

Kortsiktig gjeld balanseføres til nominelt beløp på etableringstidspunktet. Anleggsmidler vurderes til anskaffelseskost, men nedskrives til virkelig verdi dersom verdifallet ikke forventes å være forbigående. Langsiktig gjeld balanseføres til nominalt beløp på etableringstidspunktet.

Fordringer

Fordringer er oppført i balansen til pålydende etter fradrag for avsetning til forventet tap. Avsetning til tap gjøres på grunnlag av individuelle vurderinger av de enkelte fordringer.

Varige driftsmidler

Varige driftsmidler balanseføres og avskrives over driftsmiddelets levetid dersom de har levetid over 3 år og har en kostpris som overstiger kr 15.000. Direkte vedlikehold av driftsmidler kostnadsføres løpende under driftskostnader, mens påkostninger eller forbedringer tillegges driftsmiddelets kostpris og avskrives i takt med driftsmiddelet.

Skatt

Skattekostnaden i resultatregnskapet omfatter både periodens betalbare skatt og endring i utsatt skatt.



NOTER

NOTE 2

Selskapet faller ikke inn under reglene om tjenestepensjon iht lov om obligatorisk tjenestepensjon.

Det er ikke utbetalt lønn eller annen godtgjørelse til styrets medlemmer.
Honorar til revisor er kostnadsført med kr 48.750.-, som gjelder for revisjon.

NOTE 3

Spesifikasjon av forskjellen mellom regnskapsmessig resultat før skattekostnader og skattepliktig inntekt:

	2 021	2 020
Resultat før skattekostnader	149 939	35 345
Permanente forskjeller	-160 089	2 595
Endring midlertidige forskjeller	0	0
Årets skattepliktige inntekt	-10 150	37 940

Spesifikasjon av skattekostnaden i resultatregnskapet:

Betalbar skatt årets inntekt 22%	0	8 347
Endring utsatt skatt	0	0
Skattekostnad	0	8 347

Spesifikasjon av grunnlag utsatt skattefordel	Endring	31.12.2020	31.12.2021
Fordringer	-10 150	0	-10 150
Grunnlag for utsatt skattefordel	-10 150	0	-10 150
Utsatt skattefordel 22%	2 233	0	-2 233

Utsatt skattefordel er ikke regnskapsført

NOTE 4

Egenkapital:	Aksjekapital	Overkurs fornd	Annen egenkap	Sum
Egenkapital 31/12	2 100 000	2 908 958	17 507 686	22 516 644
Tilleggsutbytte			-1 875 000	-1 875 000
Årsresultat			149 939	149 939
Egenkapital 31/12	2 100 000	2 908 958	15 782 625	20 791 583

NOTE 5

Datterselskaper, tilknyttet selskap mv

Firma	Anskaff tidspunkt	Anskaff tidspunkt	Forretnings kontor	Eienandel	Stemme andel
Bergen Caravan AS	23.12.2005		Bergen	100 %	100 %
Åsane Eiendom AS	23.12.2005	2012-14-15	Bergen	81 %	81 %
Vest Autotransport AS	23.12.2005	02.10.2012	Bergen	100 %	100 %
Vest Caravanutleie AS	23.12.2005	02.10.2012	Bergen	100 %	100 %
Aladdin Bergen AS	23.12.2005	02.10.2012	Bergen	100 %	100 %
Autocamping AS	13.07.2007		Bergen	100 %	100 %

Investeringene er bokført etter kostmetoden.

MELLINGEN HOLDING AS



NOTER

Opplysninger om egenkapital og resultat iflg siste årsregnskap 2019(100%):

	Egenkapital	Resultat
	100 %	100 %
Bergen Caravan AS	27 540 954	(1 095 201)
Åsane Eiendom As	40 248 459	3 588 842
Vest Caravanutleie AS	3 254 712	164 677
Aladdin Bergen AS	3 332 294	(92 630)
Vest Autotransport AS	851 083	(9 337)
AutoCamping, AS	2 428 892	214 517

NOTE 6

Mellomværende med konsernselskaper:

	2021	2020
Lån til datterselskap	9 023 573	8 890 146
Gjeld til datterselskap langsiktig	2 291 103	2 235 222
Gjeld til datterselskap kortsiktig	799 120	800 594
Renter fra konsernselskaper	133 427	196 207
Renter til konsernselskaper	67 691	63 826

NOTE 7

Aksjekapitalen i selskapet pr 31/12 består av følgende aksjeklasser:

	A-aksjer	B-aksjer	Pålydende	Balanseført
Aksjer	6	144	14 000	2 100 000
Aksjonærene i selskapet 31/12 var:				
	A-aksjer	B-aksjer	Eierandel	Stemmeandel
Margunn Mellingen	3	36	26,00 %	50 %
Steinar Mellingen	3	36	26,00 %	50 %
Tone Mellingen		24	16,00 %	0 %
Mona Mellingen		24	16,00 %	0 %
Robert Mellingen		24	16,00 %	0 %
	6	144	100,00 %	100 %

MELLINGEN HOLDING AS



Mellingen Holding AS, Hylkje

Kontantstrømpstilling 2021

	2021	2020
<u>Kontantstrømmer fra operasjonelle aktiviteter</u>		
Resultat før skattekostnad	149 939	35 344
Periodens betalte skatt	-8 347	-55 178
Endring i leverandørgjeld	-4 503	4 937
Endring i annen kortsiktig gjeld		
Endring konsernmellomværende	-65 736	
Endring i andre tidsavgrensingsposter	0	8 808 769
Netto kontantstrøm fra operasjonelle aktiviteter	71 353	8 793 872
<u>Kontantstrømmer fra investeringsaktiviteter</u>		
Utbetalinger ved kjøp av varige driftsmidler		
Innbetalinger ved salg av varige driftsmidler	0	0
Utbetalinger ved økning langsiktig fordring	0	0
Utbetalinger ved kjøp av aksjer	0	0
Netto kontantstrøm fra investeringsaktiviteter	0	0
<u>Kontantstrømmer fra finansieringsaktiviteter</u>		
Innbetalinger ved opptak av langsiktig gjeld		
Utbetalinger ved nedbetaling av langsiktig gjeld	0	54 518
Utbetaling av utbytte i datterselskaper		
Utbetaling av utbytte	-1 875 000	-1 875 000
Netto kontantstrøm fra finansieringsaktiviteter	-1 875 000	-1 820 482
Netto endring i kontanter og kontantekvivalenter	-1 803 647	6 973 390
Beholdning av kontanter og kontantekvivalenter 1/1	7 428 552	455 162
Beholdning av kontanter og kontantekvivalenter 31/12	5 624 905	7 428 552





Resultatregnskap			
Mellingen Holding AS			
Driftsinntekter og driftskostnader	Note	2021	2020
Salgsinntekt	1	144 167 067	163 983 798
Annen driftsinntekt		1 189 603	0
Sum driftsinntekter		145 356 670	163 983 798
Varekostnad		114 422 485	130 308 486
Lønnskostnad	6	18 263 220	17 466 044
Avskrivning av driftsmidler og immaterielle eiendeler	7	1 356 075	1 269 069
Annen driftskostnad	6	5 975 885	6 334 632
Sum driftskostnader		140 017 665	155 378 231
Driftsresultat		5 339 005	8 605 567
Finansinntekter og finanskostnader			
Annen renteinntekt		20 131	30 570
Annen finansinntekt		97	0
Annen rentekostnad		1 294 685	1 414 460
Annen finanskostnad		27 771	20 123
Resultat av finansposter		-1 302 228	-1 404 013
Ordinært resultat før skattekostnad		4 036 777	7 201 554
Skattekostnad på ordinært resultat	4	1 115 969	1 637 581
Ordinært resultat		2 920 808	5 563 973
Årsresultat		2 920 808	5 563 973
Minoritetens andel		675 061	771 866
Majoritetens andel	5	2 245 747	4 792 107
Overføringer			
Tilleggsutbytte		1 875 000	1 875 000
Avsatt til annen egenkapital		3 292 975	2 917 107
Overført fra annen egenkapital		2 922 228	0
Sum disponert		2 245 747	4 792 107



Balanse			
Mellingen Holding AS			
Eiendeler	Note	2021	2020
Anleggsmidler			
Immaterielle eiendeler			
Goodwill		<u>1</u>	<u>0</u>
Sum immaterielle eiendeler		<u>1</u>	<u>0</u>
Varige driftsmidler			
Tomter, bygninger o.a. fast eiendom	7	56 862 279	57 486 279
Driftsløsøre, inventar o.a. utstyr	7	<u>6 200 175</u>	<u>5 362 987</u>
Sum varige driftsmidler		<u>63 062 454</u>	<u>62 849 266</u>
Finansielle anleggsmidler			
Investeringer i aksjer og andeler	10	<u>25 000</u>	<u>25 000</u>
Sum finansielle anleggsmidler		<u>25 000</u>	<u>25 000</u>
Sum anleggsmidler		<u>63 087 455</u>	<u>62 874 266</u>
Omløpsmidler			
Lager av varer og annen beholdning		37 712 544	41 144 741
Fordringer			
Kundefordringer		1 950 469	2 007 227
Andre kortsiktige fordringer		<u>1 392 997</u>	<u>5 540 324</u>
Sum fordringer		<u>3 343 466</u>	<u>7 547 551</u>
Investeringer			
Bankinnskudd, kontanter o.l.	9	35 592 645	44 061 759
Sum omløpsmidler		<u>76 648 655</u>	<u>92 754 051</u>
Sum eiendeler		<u>139 736 110</u>	<u>155 628 317</u>



Balanse			
Mellingen Holding AS			
	Note	2021	2020
Egenkapital og gjeld			
Innskutt egenkapital			
Aksjekapital	3	2 100 000	2 100 000
Overkurs		2 908 958	2 908 958
Sum innskutt egenkapital		5 008 958	5 008 958
Opptjent egenkapital			
Annen egenkapital		76 634 522	76 399 842
Sum opptjent egenkapital		76 634 522	76 399 842
Minoritetens andel		7 570 735	6 806 742
Sum egenkapital	5	89 214 215	88 215 542
Gjeld			
Avsetning for forpliktelser			
Utsatt skatt		2 891 256	2 663 903
Sum avsetning for forpliktelser		2 891 256	2 663 903
Annen langsiktig gjeld			
Gjeld til kredittinstitusjoner	8	35 957 468	39 182 991
Sum annen langsiktig gjeld		35 957 468	39 182 991
Kortsiktig gjeld			
Leverandørgjeld		1 614 026	6 620 943
Betalbar skatt		1 003 605	1 378 915
Skyldig offentlige avgifter		3 005 521	1 752 793
Annen kortsiktig gjeld		6 050 019	15 813 230
Sum kortsiktig gjeld		11 673 171	25 565 881
Sum gjeld		50 521 895	67 412 775
Sum egenkapital og gjeld		139 736 110	155 628 317
HYLKJE, 27.06.2022 Styret i Mellingen Holding AS			
 Steinar Mellingen styreleder		 Margunn Mellingen styremedlem	
Mellingen Holding AS		Side 3	





Resultatregnskap - mor/konsern					
Mellingen Holding AS					
2021	Morselskap 2020		Note	Konsern 2021	2020
Driftsinntekter og driftskostnader					
0	0	Salgsinntekt	1	144 167 067	163 983 798
0	0	Annen driftsinntekt		1 189 603	0
<u>0</u>	<u>0</u>	Sum driftsinntekter		145 356 670	163 983 798
0	0	Varekostnad		114 422 485	130 308 486
0	0	Lønnskostnad	6	18 263 220	17 466 044
0	0	Avskrivning av driftsmidler og immø	7	1 356 075	1 269 069
-84 204	97 076	Annen driftskostnad	6	5 975 885	6 334 632
<u>-84 204</u>	<u>97 076</u>	Sum driftskostnader		140 017 665	155 378 231
<u>84 204</u>	<u>-97 076</u>	Driftsresultat		5 339 005	8 605 567
Finansinntekter og finanskostnader					
133 427	196 207	Renteinntekt fra foretak i samme kor		0	0
0	291	Annen renteinntekt		20 131	30 570
0	0	Annen finansinntekt		97	0
67 691	63 826	Rentekostnad til foretak i samme kor		0	0
0	252	Annen rentekostnad		1 294 685	1 414 460
0	0	Annen finanskostnad		27 771	20 123
<u>65 736</u>	<u>132 420</u>	Resultat av finansposter		-1 302 228	-1 404 013
<u>149 940</u>	<u>35 344</u>	Ordinært resultat før skattekostna		4 036 777	7 201 554
0	8 347	Skattekostnad på ordinært resultat	4	1 115 969	1 637 581
<u>149 940</u>	<u>26 997</u>	Ordinært resultat		2 920 808	5 563 973
<u>149 940</u>	<u>26 997</u>	Årsresultat		2 920 808	5 563 973
0	0	Minoritetens andel		675 061	771 866
<u>149 940</u>	<u>26 997</u>	Majoritetens andel	5	2 245 747	4 792 107
Overføringer					
1 875 000	0	Tilleggsutbytte		1 875 000	1 875 000
0	0	Avsatt til annen egenkapital		3 292 975	2 917 107
1 725 061	0	Overført fra annen egenkapital		2 922 228	0
<u>149 939</u>	<u>0</u>	Sum disponert		2 245 747	4 792 107



Balanse - mor/konsern				
Mellingen Holding AS				
Morselskap			Konsern	
2021	2020	Note	2021	2020
Eiendeler				
Anleggsmidler				
Immaterielle eiendeler				
0	0		1	0
<u>0</u>	<u>0</u>		<u>1</u>	<u>0</u>
Varige driftsmidler				
0	0	7	56 862 279	57 486 279
0	0	7	6 200 175	5 362 987
<u>0</u>	<u>0</u>		<u>63 062 454</u>	<u>62 849 266</u>
Finansielle anleggsmidler				
9 233 763	9 233 763		0	0
9 023 573	8 890 146		0	0
0	0	10	25 000	25 000
<u>18 257 336</u>	<u>18 123 909</u>		<u>25 000</u>	<u>25 000</u>
<u>18 257 336</u>	<u>18 123 909</u>		<u>63 087 455</u>	<u>62 874 266</u>
Omløpsmidler				
0	0		37 712 544	41 144 741
Fordringer				
0	0		1 950 469	2 007 227
0	0		1 392 997	5 540 324
<u>0</u>	<u>0</u>		<u>3 343 466</u>	<u>7 547 551</u>
5 624 905	7 428 552	9	35 592 645	44 061 759
<u>5 624 905</u>	<u>7 428 552</u>		<u>76 648 655</u>	<u>92 754 051</u>
<u>23 882 241</u>	<u>25 552 461</u>		<u>139 736 110</u>	<u>155 628 317</u>



Balanse - mor/konsern					
Mellingen Holding AS					
Morselskap				Konsern	
2021	2020		Note	2021	2020
Egenkapital og gjeld					
Innskutt egenkapital					
2 100 000	2 100 000	Aksjekapital	3	2 100 000	2 100 000
2 908 958	2 908 958	Overkurs		2 908 958	2 908 958
<u>5 008 958</u>	<u>5 008 958</u>	Sum innskutt egenkapital		<u>5 008 958</u>	<u>5 008 958</u>
Opptjent egenkapital					
15 782 625	17 507 686	Annen egenkapital		76 634 522	76 399 842
<u>15 782 625</u>	<u>17 507 686</u>	Sum opptjent egenkapital		<u>76 634 522</u>	<u>76 399 842</u>
0	0	Minoritetens andel		7 570 735	6 806 742
<u>20 791 583</u>	<u>22 516 644</u>	Sum egenkapital	5	<u>89 214 215</u>	<u>88 215 542</u>
Gjeld					
Avsetning for forpliktelser					
0	0	Utsatt skatt		2 891 256	2 663 903
<u>0</u>	<u>0</u>	Sum avsetning for forpliktelser		<u>2 891 256</u>	<u>2 663 903</u>
Annen langsiktig gjeld					
0	0	Gjeld til kredittinstitusjoner	8	35 957 468	39 182 991
2 291 103	2 235 222	Øvrig langsiktig gjeld		0	0
<u>2 291 103</u>	<u>2 235 222</u>	Sum annen langsiktig gjeld		<u>35 957 468</u>	<u>39 182 991</u>
Kortsiktig gjeld					
434	4 938	Leverandørgjeld		1 614 026	6 620 943
0	8 347	Betalbar skatt		1 003 605	1 378 915
0	0	Skyldig offentlige avgifter		3 005 521	1 752 793
799 120	787 310	Annen kortsiktig gjeld		6 050 019	15 813 230
<u>799 554</u>	<u>800 595</u>	Sum kortsiktig gjeld		<u>11 673 171</u>	<u>25 565 881</u>
<u>3 090 657</u>	<u>3 035 817</u>	Sum gjeld		<u>50 521 895</u>	<u>67 412 775</u>
<u>23 882 240</u>	<u>25 552 461</u>	Sum egenkapital og gjeld		<u>139 736 110</u>	<u>155 628 317</u>
HYLKJE, 27.06.2022 Styret i Mellingen Holding AS					
 Steinar Mellingen styreleder		 Margunn Mellingen styremedlem			



Mellingen Holding AS Noter til konsernregnskapet 2021

NOTER TIL REGNSKAPET FOR 2021

NOTE 1- Regnskapsprinsipper

Årsregnskapet er satt opp i samsvar med regnskapsloven og god regnskapssikk. Selskapet har fulgt relevante bestemmelser i Norsk Regnskaps Standard utarbeidet av Norsk Regnskaps Stiftelse.

Konsolideringsprinsipper

Konsernregnskapet består av morselskap og datterselskaper hvor morselskapet har bestemmende innflytelse. Konsernregnskapet utarbeides etter ensartede prinsipper, ved at datterselskapene følger de samme regnskapsprinsipper som morselskapet. Interne transaksjoner, fordringer og gjeld elimineres.

Salgsinntekter

Inntektsføring skjer på leveringstidspunktet eller når risikoen for varene er gått over på kjøper.

Klassifisering og vurdering av balanseposter

Omløpsmidler og kortsiktig gjeld omfatter poster som forfaller til betaling innen ett år.

Øvrige poster er klassifisert som anleggsmidler og langsiktig gjeld.

Investeringene er bokført etter kostmetoden. Utbytte fra datterselskap og tilknyttet selskap inntektsføres i avsetningsåret.

Utbytte fra andre selskaper inntektsføres i utbetalingsåret.

Omløpsmidler vurderes til laveste av anskaffelseskost og virkelig verdi.

Kortsiktig gjeld balanseføres til nominelt beløp på etableringstidspunktet. Anleggsmidler vurderes til anskaffelseskost, men nedskrives til virkelig verdi dersom verdifallet ikke forventes å være forbigående. Langsiktig gjeld balanseføres til nominelt beløp på etableringstidspunktet.

Datterselskap

Datterselskap vurderes etter kostmetoden i selskapsregnskapet.

Fordringer

Fordringer er oppført i balansen til pålydende etter fradrag for avsetning til forventet tap.

Avsetning til tap gjøres på grunnlag av individuelle vurderinger av de enkelte fordringer.

Varebeholdning

Lager av innkjøpte varer er verdsatt til laveste av anskaffelseskost og virkelig verdi.

Pensjoner

Selskapet har OTP- ordning. Se nærmere informasjon i note 6.

Varige driftsmidler

Varige driftsmidler balanseføres og avskrives over driftsmiddelets levetid dersom de har levetid over 3 år og har en kostpris som overstiger kr 15.000. Direkte vedlikehold av driftsmidler kostnadsføres løpende under driftskostnader, mens påkostninger eller forbedringer tillegges driftsmiddelets kostpris og avskrives i takt med driftsmiddelet.

Kontantstrømoppstilling

Kontantstrømoppstillingen er utarbeidet etter den indirekte metoden. Kontanter og kontantekvivalenter omfatter kontanter, bankinnskudd og andre kortsiktige, likvide plasseringer.



Mellingen Holding AS Noter til konsernregnskapet 2021

Skatt

Skattekostnaden i resultatregnskapet omfatter både periodens betalbare skatt og endring i utsatt skatt. Utsatt skatt er beregnet med 22 % på grunnlag av de midlertidige forskjeller som eksisterer mellom regnskapsmessige og skattemessige verdier, samt ligningsmessig underskudd til fremføring ved utgangen av regnskapsåret. Skatteøkende og skattereduserende midlertidige forskjeller som reverserer eller kan reverseres i samme periode er utlignet og nettoført. Netto utsatt skattefordel balanseføres i den grad det er sannsynlig at denne kan bli utnyttet.

Bruk av estimater

I utarbeidelse av regnskapet har man brukt estimater og forutsetninger som har påvirket resultatregnskapet og verdsettelsen av eiendeler og gjeld, samt usikre eiendeler og forpliktelser på balansedagen i henhold til god regnskapsskikk. Områder som i stor grad inneholder slike skjønsmessige vurderinger, høy grad av kompleksitet eller områder hvor forutsetninger og estimater er vesentlig for regnskapet, er beskrevet i notene.

NOTE 2- Datterselskaper, tilknyttet selskap mv

Firma	Anskaff tidspunkt	Anskaff tidspunkt	Forretnings kontor	Eienrandel	Stemme andel
Bergen Caravan AS	23.12.2005		Bergen	100 %	100 %
Åsane Eiendom AS	23.12.2005	2012-14-15	Bergen	81 %	81 %
Vest Autotransport AS	23.12.2005	02.10.2012	Bergen	100 %	100 %
Vest Caravanutleie AS	23.12.2005	02.10.2012	Bergen	100 %	100 %
Aladdin Bergen AS	23.12.2005	02.10.2012	Bergen	100 %	100 %
Autocamping AS	13.07.2007		Bergen	100 %	100 %

Investeringene er bokført etter kostmetoden.

Opplysninger om egenkapital og resultat iflg siste årsregnskap 2021 (100%):

	Egenkapital 100 %	Resultat 100 %
Bergen Caravan AS	27 540 954	(1 095 201)
Åsane Eiendom AS	40 248 458	3 588 842
Vest Caravanutleie AS	3 254 712	164 677
Aladdin Bergen AS	3 332 294	(92 630)
Vest Autotransport AS	851 083	(9 337)
Autocamping AS	2 428 892	214 517

NOTE 3-Aksjekapital

Aksjekapitalen i selskapet pr 31/12 består av følgende aksjeklasser:

	A-aksjer	B-aksjer	Pålydende	Balanseført
Aksjer	6	144	14 000	2 100 000

Aksjonærene i selskapet 31/12 var:

	Verv morselskap	A-aksjer	B-aksjer	Eierandel	Stemmeandel
Margunn Mellingen	Styremedlem	3	36	26,00 %	50 %
Steinar Mellingen	Styrets leder	3	36	26,00 %	50 %
Tone Mellingen			24	16,00 %	0 %
Mona Mellingen			24	16,00 %	0 %
Robert Mellingen			24	16,00 %	0 %
		6	144	100,00 %	100 %



Mellingen Holding AS
Noter til konsernregnskapet 2021

NOTE 4- Skattekostnad

Spesifikasjon av forskjellen mellom regnskapsmessig resultat før skattekostnader og skattepliktig inntekt:

	2021	2020
Resultat før skattekostnader	4 036 776	7 201 630
Permanente forskjeller	-151 450	7 069
Endring midlertidige forskjeller	-308 566	199 351
Årets skattepliktige inntekt	<u>3 576 760</u>	<u>7 408 050</u>

Spesifikasjon av skattekostnaden i resultatregnskapet:

Betalbar skatt årets inntekt 22%	1 003 605	1 629 771
Endring utsatt skatt (nto)	112 364	7 810
Skattekostnad	<u>1 115 969</u>	<u>1 637 581</u>

NOTE 5- Egenkapital

	Aksjekapital	Overkurs fond	Annen egenkapital	Minoriteter	Sum
Egenkapital 1/1	2 100 000	2 908 958	76 399 842	6 806 742	88 215 542
Årsresultat			2 245 747	675 061	2 920 808
Utbetalt tilleggsutbytte			-1 875 000		-1 875 000
Korreksjon tidligere år			-47 135	88 932	-47 135
Egenkapital 31/12	<u>2 100 000</u>	<u>2 908 958</u>	<u>76 723 454</u>	<u>7 570 735</u>	<u>89 214 215</u>

Note 6- Ansatte, godtgjørelser, lån til ansatte m.v.

Lønnskostnader består av følgende poster:

	2021	2020
Lønninger og feriepenger	15 379 015	14 711 122
Arbeidsgiveravgift	2 253 700	2 032 578
Pensjonskostnader OTP	313 013	287 285
Innleid arbeidskraft	182 697	166 675
Andre ytelser og refusjoner	134 796	268 384
Sum lønnskostnader	<u>18 263 220</u>	<u>17 466 044</u>

Antall årsverk 33,5 33,5

Selskapet har en innskuddsbasert pensjonsordning (OTP).

Årets pensjonskostnad er lik årets premieinnbetaling.

Godtgjørelser

	Daglig leder	Styremedlemmer/leder
Bergen Caravan AS	907 849	367 483
Bergen Caravan AS		1 242 016
Aladdin AS		

Revisor

Kostnadsført revisjonshonorar i 2021 utgjør kr. 181 950,-.



Mellingen Holding AS Noter til konsernregnskapet 2021

Note 7- Varige driftsmidler

	Eiendom og tomter	Driftsløsøre biler mm	Franchise/ butikkavtale	Sum
Anskaffelseskost i.l.	62 044 414	8 844 746	1 128 643	72 017 803
Tilgang	229 811	1 730 764	-	1 960 575
Avgang	-	-	-	-
Anskaffelseskost 31.12.	62 274 225	10 575 510	1 128 643	73 978 378
Akkumulerte avskrivninger 31.12.	-5 411 946	-4 768 067	-735 910	-10 915 923
Akkumulerte nedskrivninger 31.12.	-	-	-	-
Reverserte nedskrivninger 31.12.	-	-	-	-
Balanseført verdi 31.12.	56 862 279	5 807 443	392 733	63 062 455
Årets avskrivninger	462 500	762 664	130 911	1 356 075
Avskrivningsprosent	1-1,5%	20 %	20 %	

Note 8- Langsiktig gjeld

	2021	2020
Gjeld som forfaller mer enn 5 år etter regnskapsavslutningen	22 750 000	20 000 000
Gjeld som er sikret med pant:		
Gjeld til kredittinstitusjoner - Langsiktig	35 957 468	39 182 991
Gjeld til kredittinstitusjoner - Kortsiktig		16 900 952
	<u>35 957 468</u>	<u>56 083 943</u>
Bankgarantier m/ pant		
Hordaland og Sogn tolldistrikt	2 780 000	2 780 000
Overfor leverandør for betaling av varer	-	-
Hordaland Fylkeskom - Løyve	-	75 000
	<u>2 780 000</u>	<u>2 855 000</u>
Handelsbanken/ Santander - Pant i varelager	45 000 000	45 000 000
Handelsbanken - Factoringavtale*	3 500 000	5 000 000
Kjøretøy	2 000 000	2 000 000
	<u>50 500 000</u>	<u>52 000 000</u>
Balanseført verdi av pantesikrede eiendeler		
Bygg m/ tomt	56 862 279	57 486 279
Varebeholdning	37 559 073	41 144 741
Utestående fordringer* Factoringavtale	2 902 448	7 547 551
Biler	881 000	1 185 001
Campingvogner / Biler for utleie	4 512 900	3 197 600
Sum pantesikrede eiendeler	<u>102 717 700</u>	<u>110 561 172</u>



Mellingen Holding AS
Noter til konsernregnskapet 2021

Note 9- Bunde midler

	2021	2020
Herav bundne midler	583 493	568 628

Note 10-Investeringer

Bergen Caravan AS har aksjer vurdert til kostpris i:

Autogruppen Norge AS	<u>25 000</u>
----------------------	---------------



Mellingen Holding AS, Hylkje - Konsern

Kontantstrømoppstilling 2021

	2021	2020
<u>Kontantstrømmer fra operasjonelle aktiviteter</u>		
Resultat før skattekostnad	4 036 777	7 201 584
Periodens betalte skatt	-1 378 915	-1 775 563
Gevinst/tap ved salg av driftsmidler		
Ordinære avskrivninger	1 356 075	1 269 069
Nedskrivning finansielle anleggsmidler	0	0
Endring i varelager	3 432 197	3 835 924
Endring i kundefordringer	56 758	4 253 844
Endring i leverandørgjeld	-5 006 917	5 081 097
Endring i annen kortsiktig gjeld	-9 763 211	2 589 814
Endring i andre omløpsmidler	4 147 327	0
Gevinst ved salg anleggsmidler	0	0
Endring i andre tidsavgrensningsposter	1 711 893	-2 995 576
Netto kontantstrøm fra operasjonelle aktiviteter	<u>-1 408 016</u>	<u>19 460 193</u>
<u>Kontantstrømmer fra investeringsaktiviteter</u>		
Utbetalinger ved kjøp av varige driftsmidler	-1 960 575	-3 037 290
Innbetalinger ved salg av varige driftsmidler	0	0
Utbetalinger ved økning langsiktig fordring	0	0
Utbetalinger ved kjøp av aksjer	0	0
Netto kontantstrøm fra investeringsaktiviteter	<u>-1 960 575</u>	<u>-3 037 290</u>
<u>Kontantstrømmer fra finansieringsaktiviteter</u>		
Innbetalinger ved opptak av langsiktig gjeld	0	0
Utbetalinger ved nedbetaling av langsiktig gjeld	-3 225 523	1 029 149
Utbetaling av tilleggsutbytte i datterselskap	-1 875 000	-1 875 000
Utbetaling av utbytte i datterselskaper	0	0
Utbetaling av utbytte	0	0
Netto kontantstrøm fra finansieringsaktiviteter	<u>-5 100 523</u>	<u>-845 851</u>
Netto endring i kontanter og kontantekvivalenter	-8 469 114	15 577 052
Beholdning av kontanter og kontantekvivalenter 1/1	44 061 759	28 484 707
Beholdning av kontanter og kontantekvivalenter 31/12	<u>35 592 645</u>	<u>44 061 759</u>