



ÅRSREGNSKAPET FOR REGNSKAPSÅRET 2023 - GENERELL INFORMASJON

Enheten

Organisasjonsnummer: 927 944 251
Organisasjonsform: Aksjeselskap
Foretaksnavn: KJEVEORTOPED BRUSVEEN AS
Forretningsadresse: Kongens gate 30
7012 TRONDHEIM

Regnskapsår

Årsregnskapets periode: 01.01.2023 - 31.12.2023

Konsern

Morselskap i konsern: Nei

Regnskapsregler

Regler for små foretak benyttet: Ja
Benyttet ved utarbeidelsen av årsregnskapet til selskapet: Regnskapslovens alminnelige regler

Årsregnskapet fastsatt av kompetent organ

Bekreftet av representant for selskapet: Frode Brusveen
Dato for fastsettelse av årsregnskapet: 23.04.2024

Grunnlag for avgivelse

År 2023: Årsregnskapet er elektronisk innlevert
År 2022: Tall er hentet fra elektronisk innlevert årsregnskap fra 2023

Det er ikke krav til at årsregnskapet m.v. som sendes til Regnskapsregisteret er undertegnet. Kontrollen på at dette er utført ligger hos revisor/enhetens øverste organ. Sikkerheten ivaretas ved at innsender har rolle/rettighet for innsending av årsregnskapet via Altinn, og ved at det bekreftes at årsregnskapet er fastsatt av kompetent organ.

Brønnøysundregistrene, 16.03.2025



Resultatregnskap

Beløp i: NOK	Note	2023	2022
RESULTATREGNSKAP			
Inntekter			
Salgsinntekt		14 251 516	11 560 364
Annen driftsinntekt		193 931	132 400
Sum inntekter		14 445 447	11 692 764
Kostnader			
Varekostnad		1 485 125	1 906 578
Lønnskostnad	1, 2	2 762 784	2 862 600
Avskrivning på varige driftsmidler og immaterielle eiendeler	3	50 618	70 441
Annen driftskostnad		2 057 618	1 892 454
Sum kostnader		6 356 144	6 732 073
Driftsresultat		8 089 303	4 960 691
Finansinntekter og finanskostnader			
Annen renteinntekt		143 288	16 098
Sum finansinntekter		143 288	16 098
Annen rentekostnad		19 749	5 667
Sum finanskostnader		-19 749	-5 667
Netto finans		123 539	10 430
Resultat før skattekostnad		8 212 842	4 971 122
Skattekostnad	4	1 809 727	1 093 777
Årsresultat		6 403 116	3 877 345
Overføringer og disponeringer			
Overføring annen innskutt egenkapital	5	0	0
Ordinært utbytte	5	6 000 000	2 900 000
Avgitt konsernbidrag		0	211 937
Udekket tap		0	630 291
Annen egenkapital	5	403 116	135 117
Sum overføringer og disponeringer		6 403 116	3 877 345



Resultatregnskap

Beløp i: NOK	Note	2023	2022
---------------------	-------------	-------------	-------------



Balanse

Beløp i: NOK	Note	2023	2022
BALANSE - EIENDELER			
Anleggsmidler			
Immaterielle eiendeler			
Utsatt skattefordel	4	44 040	45 659
Sum immaterielle eiendeler		44 040	45 659
Varige driftsmidler			
Driftsløsøre, inventar, verktøy, kontormaskiner, ol.	3	203 496	137 402
Sum varige driftsmidler		203 496	137 402
Finansielle anleggsmidler			
Andre langsiktige fordringer	6	182 884	182 702
Sum finansielle anleggsmidler		182 884	182 702
Sum anleggsmidler		430 420	365 763
Omløpsmidler			
Varer			
Varer		1 490 866	1 191 003
Sum varer		1 490 866	1 191 003
Fordringer			
Kundefordringer		557 218	286 745
Andre kortsiktige fordringer	7	93 896	130 688
Sum fordringer		651 114	417 433
Investeringer			
Sum investeringer		0	0
Bankinnskudd, kontanter og lignende			
Bankinnskudd, kontanter og lignende		6 979 627	3 137 892
Sum bankinnskudd, kontanter og lignende		6 979 627	3 137 892
Sum omløpsmidler		9 121 607	4 746 328
SUM EIENDELER		9 552 027	5 112 091



Balanse

Beløp i: NOK	Note	2023	2022
BALANSE - EGENKAPITAL OG GJELD			
Egenkapital			
Innskutt egenkapital			
Aksjekapital	5	30 000	30 000
Annen innskutt egenkapital	5	-10 570	-10 570
Sum innskutt egenkapital		19 430	19 430
Opptjent egenkapital			
Annen egenkapital	5	538 232	135 117
Sum opptjent egenkapital		538 232	135 117
Sum egenkapital		557 662	154 547
Gjeld			
Langsiktig gjeld			
Sum avsetninger for forpliktelser		0	0
Annen langsiktig gjeld			
Sum annen langsiktig gjeld		0	0
Sum langsiktig gjeld		0	0
Kortsiktig gjeld			
Leverandørgjeld		641 181	213 565
Betalbar skatt	4	1 808 108	1 087 491
Skyldige offentlige avgifter		218 151	179 361
Utbytte	5	6 000 000	2 900 000
Kortsiktig konserngjeld		0	271 714
Annen kortsiktig gjeld		326 925	305 414
Sum kortsiktig gjeld		8 994 365	4 957 545
Sum gjeld		8 994 365	4 957 545
SUM EGENKAPITAL OG GJELD		9 552 027	5 112 091



Brønnøysundregistrene

ÅRSREGNSKAP FOR REGNSKAPSÅRET 2023 - GENERELL INFORMASJON

Journalnummer: 2024 387880

Enheten

Organisasjonsnummer: 927 944 251
Organisasjonsform: Aksjeselskap
Foretaksnavn: KJEVEORTOPED BRUSVEEN AS
Forretningsadresse: Kongens gate 30
7012 TRONDHEIM

Regnskapsår

Årsregnskapets periode: 01.01.2023 - 31.12.2023

Konsern

Morselskap i konsern: Nei

Regnskapsregler

Regler for små foretak benyttet: Ja
Benyttet ved utarbeidelsen av
årsregnskapet til selskapet: Regnskapslovens alminnelige regler

Årsregnskapet fastsatt av kompetent organ

Bekreftet av representant for selskapet: Frode Brusveen
Dato for fastsettelse av årsregnskapet: 23.04.2024

Revisjon

Årsregnskapet er utarbeidet av ekstern
autorisert regnskapsfører: Ja
Ekstern autorisert regnskapsfører har i
løpet av regnskapsåret bistått ved den
løpende regnskapsføringen eller utført
andre tjenester for selskapet enn å
utarbeide årsregnskapet: Ja

Grunnlag for avgivelse

År 2023: Årsregnskap er elektronisk innlevert.
År 2022: Tall er hentet fra elektronisk innlevert årsregnskap fra 2023.

Det er ikke krav til at årsregnskapet m.v. som sendes til Regnskapsregisteret er undertegnet. Kontrollen på at dette er utført ligger hos revisor/enhetens øverste organ. Sikkerheten ivaretas ved at innsender har rolle/rettighet for innsending av årsregnskapet via Altinn, og ved at det bekreftes at årsregnskapet er fastsatt av kompetent organ.

Brønnøysundregistrene, 28.05.2024



Organisasjonsnr: 927 944 251
KJEVEORTOPED BRUSVEEN AS

RESULTATREGNSKAP

Beløp i: NOK	Note	2023	2022
RESULTATREGNSKAP			
Inntekter			
Salgsinntekt		14 251 516	11 560 364
Annen driftsinntekt		193 931	132 400
Sum inntekter		14 445 447	11 692 764
Kostnader			
Varekostnad		1 485 125	1 906 578
Lønnskostnad	1, 2	2 762 784	2 862 600
Avskrivning på varige driftsmidler og immaterielle eiendeler	3	50 618	70 441
Annen driftskostnad		2 057 618	1 892 454
Sum kostnader		6 356 144	6 732 073
Driftsresultat		8 089 303	4 960 691
Finansinntekter og finanskostnader			
Annen renteinntekt		143 288	16 098
Sum finansinntekter		143 288	16 098
Annen rentekostnad		19 749	5 667
Sum finanskostnader		-19 749	-5 667
Netto finans		123 539	10 430
Resultat før skattekostnad		8 212 842	4 971 122
Skattekostnad	4	1 809 727	1 093 777
Årsresultat		6 403 116	3 877 345
Overføringer og disponeringer			
Overføring annen innskutt egenkapital	5	0	0
Ordinært utbytte	5	6 000 000	2 900 000
Avgitt konsernbidrag		0	211 937
Udekket tap		0	630 291
Annen egenkapital	5	403 116	135 117
Sum overføringer og disponeringer		6 403 116	3 877 345



Organisasjonsnr: 927 944 251
KJEVEORTOPED BRUSVEEN AS

BALANSE

Beløp i: NOK	Note	2023	2022
BALANSE - EIENDELER			
Anleggsmidler			
Immaterielle eiendeler			
Utsatt skattefordel	4	44 040	45 659
Sum immaterielle eiendeler		44 040	45 659
Varige driftsmidler			
Driftsløsøre, inventar, verktøy, kontormaskiner, ol.	3	203 496	137 402
Sum varige driftsmidler		203 496	137 402
Finansielle anleggsmidler			
Andre langsiktige fordringer	6	182 884	182 702
Sum finansielle anleggsmidler		182 884	182 702
Sum anleggsmidler		430 420	365 763
Omløpsmidler			
Varer			
Varer		1 490 866	1 191 003
Sum varer		1 490 866	1 191 003
Fordringer			
Kundefordringer		557 218	286 745
Andre kortsiktige fordringer	7	93 896	130 688
Sum fordringer		651 114	417 433
Investeringer			
Sum investeringer		0	0
Bankinnskudd, kontanter og lignende			
Bankinnskudd, kontanter og lignende		6 979 627	3 137 892
Sum bankinnskudd, kontanter og lignende		6 979 627	3 137 892
Sum omløpsmidler		9 121 607	4 746 328
SUM EIENDELER		9 552 027	5 112 091
BALANSE - EGENKAPITAL OG GJELD			



Egenkapital			
Innskutt egenkapital			
Aksjekapital	5	30 000	30 000
Annen innskutt egenkapital	5	-10 570	-10 570
Sum innskutt egenkapital		19 430	19 430
Opptjent egenkapital			
Annen egenkapital	5	538 232	135 117
Sum opptjent egenkapital		538 232	135 117
Sum egenkapital		557 662	154 547
Gjeld			
Langsiktig gjeld			
Sum avsetninger for forpliktelses		0	0
Annen langsiktig gjeld		0	0
Sum annen langsiktig gjeld		0	0
Sum langsiktig gjeld		0	0
Kortsiktig gjeld			
Leverandørgjeld		641 181	213 565
Betalbar skatt	4	1 808 108	1 087 491
Skyldige offentlige avgifter		218 151	179 361
Utbytte	5	6 000 000	2 900 000
Kortsiktig konserngjeld		0	271 714
Annen kortsiktig gjeld		326 925	305 414
Sum kortsiktig gjeld		8 994 365	4 957 545
Sum gjeld		8 994 365	4 957 545
SUM EGENKAPITAL OG GJELD		9 552 027	5 112 091



Organisasjonsnr: 927 944 251
KJEVEORTOPED BRUSVEEN AS

NOTEOPPLYSNINGER - SELSKAP - alle poster oppgitt i hele tall

Note

Regnskapsprinsipper

Årsregnskapet er satt opp i samsvar med regnskapsloven og god regnskapsskikk for små foretak. Salgsinntekter Inntektsføring ved salg av varer skjer på leveringstidspunktet. Tjenester inntektsføres etter hvert som de leveres. Klassifisering og vurdering av balanseposter Anleggsmidler er eiendeler bestemt til varig eie eller bruk. Eiendeler som er knyttet til varekretsløpet er klassifisert som omløpsmidler. Fordringer klassifiseres som omløpsmidler hvis de forfaller til betaling innen ett år etter transaksjonsdagen. Tilsvarende klassifiseres gjeld som kortsiktig hvis gjelden forfaller til betaling innen ett år. Omløpsmidler vurderes til laveste av anskaffelseskost og virkelig verdi. Kortsiktig gjeld balanseføres til nominelt beløp på etableringstidspunktet. Anleggsmidler vurderes til anskaffelseskost. Varige anleggsmidler avskrives etter en fornuftig avskrivningsplan. Anleggsmidlene nedskrives til virkelig verdi ved verdifall som ikke forventes å være forbigående. Langsiktig gjeld med unntak av andre avsetninger balanseføres til nominelt beløp på etableringstidspunktet. Fordringer Kundefordringer og andre fordringer er oppført i balansen til pålydende etter fradrag for avsetning til forventet tap. Avsetning til tap gjøres på grunnlag av individuelle vurderinger av de enkelte fordringene. Varebeholdninger Lager av innkjøpte varer er verdsatt til laveste verdi av anskaffelseskost etter FIFO- prinsippet og virkelig verdi. Det foretas nedskrivning for påregnelig ukurans. Varige driftsmidler Varige driftsmidler balanseføres og avskrives over driftsmidlenes levetid dersom de har antatt levetid over 3 år og har en kostpris som overstiger kr 15 000. Direkte vedlikehold av driftsmidler kostnadsføres løpende under driftskostnader, mens påkostninger eller forbedringer tillegges driftsmidlets kostpris og avskrives i takt med driftsmidlet. Forøvrig er følgende regnskapsprinsipper anvendt: Forsikret pensjonsforpliktelse er ikke balanseført - kostnaden er lik premien. Leieavtaler er ikke balanseført. Skatt Skattekostnaden i resultatregnskapet omfatter både periodens betalbare skatt og endring i utsatt skatt. Utsatt skatt er beregnet med 22% på grunnlag av de midlertidige forskjeller som eksisterer mellom regnskapsmessige og skattemessige verdier, samt skattemessig underskudd til fremføring ved utgangen av regnskapsåret. Skatteøkende og skattereduserende midlertidige forskjeller som reverserer eller kan reversere i samme periode er fastsatt og skattevirkningen er beregnet på netto grunnlaget.

Note

2

Antall årsverk i regnskapsåret
4.00

Note

1

Spesifisering av resultatregnskapet

Lønnskostnader



<u>Lønn</u>	<u>Årets</u>	<u>Fjorårets</u>
	2089404.00	2298695.00
<u>Folketrygdavgift</u>	<u>Årets</u>	<u>Fjorårets</u>
	346563.00	348918.00
<u>Pensjonskostnader</u>	<u>Årets</u>	<u>Fjorårets</u>
	207851.00	146051.00
<u>Andre ytelser</u>	<u>Årets</u>	<u>Fjorårets</u>
	118966.00	68936.00
<u>Sum lønnskostnader</u>	<u>Årets</u>	<u>Fjorårets</u>
	2762784.00	2862600.00

Note

Ekstraordinære inntekter og kostnader

<u>Sum</u>	<u>Beløp</u>
------------	--------------

Note

3

Varige driftsmidler og immaterielle eiendeler

<u>Anskaffelseskost 01.01.</u>	<u>Varige driftsmidler</u>	<u>Immaterielle eiend.</u>
	662874.00	0.00
<u>Tilgang i året</u>	<u>Varige driftsmidler</u>	<u>Immaterielle eiend.</u>
	116712.00	0.00
<u>Anskaffelseskost 31.12.</u>	<u>Varige driftsmidler</u>	<u>Immaterielle eiend.</u>
	779586.00	0.00
<u>Samlede av-/nedskrivn.</u>	<u>Varige driftsmidler</u>	<u>Immaterielle eiend.</u>
	576090.00	0.00
<u>Balanseført verdi 31.12.</u>	<u>Varige driftsmidler</u>	<u>Immaterielle eiend.</u>
	203496.00	0.00
<u>Årets av-/nedskrivn.</u>	<u>Varige driftsmidler</u>	<u>Immaterielle eiend.</u>
	50618.00	0.00

Anskaffelseskost - balanseførte lånekostnader, egentilvirkede anleggsmidler

Goodwill spesifisert for hvert enkelt virksomhetskjøp

Avskrivningsplan for goodwill som er lenger enn fem år - begrunnelse

Mer om varige driftsmidler/immaterielle eiendeler

Konsernregnskap



Til generalforsamlingen i Kjeveortoped Brusveen AS

RSM Norge AS

Vestre Rosten 69, 7072 Heimdal
Org.nr: 982 316 588 MVA

T +47 72 59 75 00
www.rsmnorge.no

Uavhengig revisors beretning

Konklusjon

Vi har revidert årsregnskapet for Kjeveortoped Brusveen AS som viser et overskudd på NOK 6 403 116. Årsregnskapet består av balanse per 31. desember 2023, resultatregnskap for regnskapsåret avsluttet per denne datoen og noter til årsregnskapet, herunder et sammendrag av viktige regnskapsprinsipper.

Etter vår mening

- oppfyller årsregnskapet gjeldende lovkrav, og
- gir årsregnskapet et rettviseende bilde av selskapets finansielle stilling per 31. desember 2023, og av dets resultater for regnskapsåret avsluttet per denne datoen i samsvar med regnskapslovens regler og god regnskapsskikk i Norge.

Grunnlag for konklusjonen

Vi har gjennomført revisjonen i samsvar med International Standards on Auditing (ISA-ene). Våre oppgaver og plikter i henhold til disse standardene er beskrevet nedenfor under *Revisors oppgaver og plikter ved revisjonen av årsregnskapet*. Vi er uavhengige av selskapet i samsvar med kravene i relevante lover og forskrifter i Norge og International Code of Ethics for Professional Accountants (inkludert internasjonale uavhengighetsstandarder) utstedt av International Ethics Standards Board for Accountants (IESBA-reglene), og vi har overholdt våre øvrige etiske forpliktelser i samsvar med disse kravene. Innhentet revisjonsbevis er etter vår vurdering tilstrekkelig og hensiktsmessig som grunnlag for vår konklusjon.

Styrets og daglig leders ansvar for årsregnskapet

Styret og daglig leder (ledelsen) er ansvarlige for å utarbeide årsregnskapet og for at det gir et rettviseende bilde i samsvar med regnskapslovens regler og god regnskapsskikk i Norge. Ledelsen er også ansvarlig for slik internkontroll som den finner nødvendig for å kunne utarbeide et regnskap som ikke inneholder vesentlig feilinformasjon, verken som følge av misligheter eller utilsiktede feil.

Ved utarbeidelsen av årsregnskapet må ledelsen ta standpunkt til selskapets evne til fortsatt drift og opplyse om forhold av betydning for fortsatt drift. Forutsetningen om fortsatt drift skal legges til grunn for årsregnskapet så lenge det ikke er sannsynlig at virksomheten vil bli avvirket.

Revisors oppgaver og plikter ved revisjonen av årsregnskapet

Vårt mål er å oppnå betryggende sikkerhet for at årsregnskapet som helhet ikke inneholder vesentlig feilinformasjon, verken som følge av misligheter eller utilsiktede feil, og å avgi en revisjonsberetning som inneholder vår konklusjon. Betryggende sikkerhet er en høy grad av sikkerhet, men ingen garanti for at en revisjon utført i samsvar med ISA-ene, alltid vil avdekke vesentlig feilinformasjon. Feilinformasjon kan oppstå som følge av misligheter eller utilsiktede feil. Feilinformasjon er å anse som vesentlig dersom den enkeltvis eller samlet med rimelighet kan forventes å påvirke de økonomiske beslutningene som brukerne foretar på grunnlag av årsregnskapet.

For videre beskrivelse av revisors oppgaver og plikter vises det til: <https://revisorforeningen.no/revisjonsberetninger>

Trondheim, 26. april 2024
RSM Norge AS

Mette Grinde
Statsautorisert revisor
(elektronisk signert)

THE POWER OF BEING UNDERSTOOD
AUDIT | TAX | CONSULTING

RSM Norge AS is a member of the RSM network and trades as RSM. RSM is the trading name used by the members of the RSM network. Each member of the RSM network is an independent accounting and consulting firm which practices in its own right. The RSM network is not itself a separate legal entity in any jurisdiction.

RSM Norge AS er medlem av/is a member of Den norske Revisorforening.

Penneo Dokumentnøkkel: ESAOK-GEBAQ-2Y4JD-AMD1E-71YWK-LSEZL



PENNEO

Signaturene i dette dokumentet er juridisk bindende. Dokument signert med "Penneo™ - sikker digital signatur". De signerende parter sin identitet er registrert, og er listet nedenfor.

"Med min signatur bekrefter jeg alle datoer og innholdet i dette dokument."

Grinde, Mette

Statsautorisert revisor

På vegne av: RSM Norge AS

Serienummer: no_bankid:9578-5995-4-704844

IP: 92.62.xxx.xxx

2024-04-26 11:04:31 UTC



Penneo Dokumentnøkkel: ESAOK-GE3AQ-2Y40-AMD1E-71YWK-LSEZL

Dokumentet er signert digitalt, med **Penneo.com**. Alle digitale signatur-data i dokumentet er sikret og validert av den datamaskin-utregnede hash-verdien av det opprinnelige dokument. Dokumentet er låst og tids-stemplet med et sertifikat fra en betrodd tredjepart. All kryptografisk bevis er integrert i denne PDF, for fremtidig validering (hvis nødvendig).

Hvordan bekrefter at dette dokumentet er originalen?


Dokumentet er beskyttet av ett Adobe CDS sertifikat. Når du åpner dokumentet i

Adobe Reader, skal du kunne se at dokumentet er sertifisert av **Penneo e-signature service** <penneo@penneo.com>. Dette garanterer at innholdet i dokumentet ikke har blitt endret.

Det er lett å kontrollere de kryptografiske beviser som er lokalisert inne i dokumentet, med Penneo validator - <https://penneo.com/validator>



 BankID Signing
Frode Brusveen
2024-04-23


 BankID Signing
Elin Marie Gravdal Brusveen
2024-04-23

Årsregnskap for
KJEVEORTOPED BRUSVEEN AS
927944251
Regnskapsår
01.01.2023 - 31.12.2023



KJEVEORTOPED BRUSVEEN AS
927 944 251

 BankID Signing
Frode Brusveen
2024-04-23

 BankID Signing
Elin Marie Gravdal Brusveen
2024-04-23


Resultatregnskap

	Note	2023	2022
Driftsinntekter			
Salgsinntekt		14 251 516	11 560 364
Annen driftsinntekt		193 931	132 400
Sum driftsinntekter		14 445 447	11 692 764
Driftskostnader			
Varekostnad		-1 485 125	-1 906 578
Lønnskostnad	1, 2	-2 762 784	-2 862 600
Avskrivning på varige driftsmidler og immaterielle eiendeler	3	-50 618	-70 441
Annen driftskostnad		-2 057 618	-1 892 454
Sum driftskostnader		-6 356 144	-6 732 073
Driftsresultat		8 089 303	4 960 691
Finansinntekter			
Annen renteinntekt		143 288	16 098
Sum finansinntekter		143 288	16 098
Finanskostnader			
Annen rentekostnad		-19 749	-5 667
Sum finanskostnader		-19 749	-5 667
Netto finans		123 539	10 430
Resultat før skattekostnad		8 212 842	4 971 122
Skattekostnad	4	-1 809 727	-1 093 777
Årsresultat		6 403 116	3 877 345
Overføringer			
Ordinært utbytte	5	6 000 000	2 900 000
Avgitt konsernbidrag		0	211 937
Annen egenkapital	5	403 116	135 117
Udekket tap		0	630 291
Sum overføringer		6 403 116	3 877 345



KJEVEORTOPED BRUSVEEN AS
927 944 251

 BankID Signing
Frode Brusveen
2024-04-23

 BankID Signing
Elin Marie Gravdal Brusveen
2024-04-23

Balanse

	Note	31.12.2023	31.12.2022
EIENDELER			
Anleggsmidler			
Immaterielle eiendeler			
Utsatt skattefordel	4	44 040	45 659
Sum immaterielle eiendeler		44 040	45 659
Varige driftsmidler			
Driftsløsøre, inventar, verktøy, kontormaskiner, ol.	3	203 496	137 402
Sum varige driftsmidler		203 496	137 402
Finansielle anleggsmidler			
Andre langsiktige fordringer	6	182 884	182 702
Sum finansielle anleggsmidler		182 884	182 702
Sum anleggsmidler		430 420	365 763
Omløpsmidler			
Varer			
Varer		1 490 866	1 191 003
Sum varer		1 490 866	1 191 003
Fordringer			
Kundefordringer		557 218	286 745
Andre kortsiktige fordringer	7	93 896	130 688
Sum fordringer		651 114	417 433
Bankinnskudd, kontanter og lignende			
Bankinnskudd, kontanter og lignende		6 979 627	3 137 892
Sum bankinnskudd, kontanter og lignende		6 979 627	3 137 892
Sum omløpsmidler		9 121 607	4 746 328
SUM EIENDELER		9 552 027	5 112 091



KJEVEORTOPED BRUSVEEN AS
927 944 251

 BankID Signing
Frode Brusveen
2024-04-23
 BankID Signing
Elin Marie Gravdal Brusveen
2024-04-23

Balanse

	Note	31.12.2023	31.12.2022
EGENKAPITAL OG GJELD			
Egenkapital			
Innskutt egenkapital			
Aksjekapital	5	30 000	30 000
Annen innskutt egenkapital	5	-10 570	-10 570
Sum innskutt egenkapital		19 430	19 430
Opptjent egenkapital			
Annen egenkapital	5	538 232	135 117
Sum opptjent egenkapital		538 232	135 117
Sum egenkapital		557 662	154 547
Gjeld			
Kortsiktig gjeld			
Leverandørgjeld		641 181	213 565
Betalbar skatt	4	1 808 108	1 087 491
Skyldige offentlige avgifter		218 151	179 361
Utbytte	5	6 000 000	2 900 000
Kortsiktig konserngjeld		0	271 714
Annen kortsiktig gjeld		326 925	305 414
Sum kortsiktig gjeld		8 994 365	4 957 545
Sum gjeld		8 994 365	4 957 545
SUM EGENKAPITAL OG GJELD		9 552 027	5 112 091

Frode Brusveen
styrets leder

Elin Marie Gravdal Brusveen
daglig leder



KJEVEORTOPED BRUSVEEN AS
927 944 251



Noter

Regnskapsprinsipper

Årsregnskapet er satt opp i samsvar med regnskapsloven og god regnskapsskikk for små foretak.

Salgsinntekter

Inntektsføring ved salg av varer skjer på leveringstidspunktet. Tjenester inntektsføres etter hvert som de leveres.

Klassifisering og vurdering av balanseposter

Anleggsmidler er eiendeler bestemt til varig eie eller bruk. Eiendeler som er knyttet til varekretsløpet er klassifisert som omløpsmidler. Fordringer klassifiseres som omløpsmidler hvis de forfaller til betaling innen ett år etter transaksjonsdagen. Tilsvarende klassifiseres gjeld som kortsiktig hvis gjelden forfaller til betaling innen ett år.

Omløpsmidler vurderes til laveste av anskaffelseskost og virkelig verdi. Kortsiktig gjeld balanseføres til nominelt beløp på etableringstidspunktet. Anleggsmidler vurderes til anskaffelseskost. Varige anleggsmidler avskrives etter en fornuftig avskrivningsplan. Anleggsmidlene nedskrives til virkelig verdi ved verdifall som ikke forventes å være forbigående. Langsiktig gjeld med unntak av andre avsetninger balanseføres til nominelt beløp på etableringstidspunktet.

Fordringer

Kundefordringer og andre fordringer er oppført i balansen til pålydende etter fradrag for avsetning til forventet tap. Avsetning til tap gjøres på grunnlag av individuelle vurderinger av de enkelte fordringene.

Varebeholdninger

Lager av innkjøpte varer er verdsatt til laveste verdi av anskaffelseskost etter FIFO- prinsippet og virkelig verdi. Det foretas nedskrivning for påregnelig ukurans.

Varige driftsmidler

Varige driftsmidler balanseføres og avskrives over driftsmidlenes levetid dersom de har antatt levetid over 3 år og har en kostpris som overstiger kr 15 000. Direkte vedlikehold av driftsmidler kostnadsføres løpende under driftskostnader, mens påkostninger eller forbedringer tillegges driftsmidlets kostpris og avskrives i takt med driftsmidlet.

Forøvrig er følgende regnskapsprinsipper anvendt:

Forsikret pensjonsforpliktelse er ikke balanseført - kostnaden er lik premien. Leieavtaler er ikke balanseført.


Skatt

Skattekostnaden i resultatregnskapet omfatter både periodens betalbare skatt og endring i utsatt skatt. Utsatt skatt er beregnet med 22% på grunnlag av de midlertidige forskjeller som eksisterer mellom regnskapsmessige og skattemessige verdier, samt skattemessig underskudd til fremføring ved utgangen av regnskapsåret. Skatteøkende og skattereduserende midlertidige forskjeller som reverserer eller kan reversere i samme periode er fastsatt og skattevirkningen er beregnet på nettogrunnlaget.



KJEVEORTOPED BRUSVEEN AS
927 944 251

 BankID Signing
Frode Brusveen
2024-04-23

 BankID Signing
Elin Marie Gravdal Brusveen
2024-04-23

Note 1 - Lønnskostnader

Spesifikasjon av lønnskostnader	2023	2022
Lønn	2 089 404	2 298 695
Arbeidsgiveravgift	346 563	348 918
Pensjonskostnader	207 851	146 051
Andre relaterte ytelser	118 966	68 936
Sum	2 762 784	2 862 600

Note 2 - Antall årsverk

Antall årsverk sysselsatt i regnskapsåret: 4

Note 3 - Varige driftsmidler og immaterielle eiendeler

	Varige driftsmidler
Anskaffelseskost 01.01.	662 874
Tilgang i året	116 712
Avgang i året	0
Anskaffelseskost 31.12.	779 586
Samlede avskrivninger, nedskrivninger og reverseringer av nedskrivninger	-576 090
Balansført verdi per 31.12.	203 496
Avskrivninger, nedskrivninger og reverseringer av nedskrivninger i regnskapsåret	50 618

Note 4 - Spesifisering av skatt

Skattekostnad	2023	2022
Betalbar skatt på alminnelig inntekt	1 808 108	1 147 268
+/- Endringer i utsatt skatt/utsatt skattefordel	1 619	-53 491
Skattekostnad	1 809 727	1 093 777
Skattepliktig inntekt		
Resultat før skatt	8 212 842	4 971 122
Permanente forskjeller	13 192	0
+/- Endring i midlertidige forskjeller	-7 361	0
Skattepliktig inntekt	8 218 674	4 971 122
Betalbar skatt i balansen		
Betalbar skatt på årets resultat	1 808 108	1 147 268
Betalbar skatt på konsernbidrag	0	-59 777
Sum betalbar skatt i balansen	1 808 108	1 087 491

Note 5 - Egenkapital

	Selskapskapital	Annen innsk. EK	Opptjent egenkapital	Sum
Egenkapital 31.12.2022	30 000	-10 570	135 117	154 547
Årsresultat	0	0	6 403 116	6 403 116
Avsatt utbytte	0	0	-6 000 000	-6 000 000
Egenkapital 31.12.2023	30 000	-10 570	538 232	557 662



KJEVEORTOPED BRUSVEEN AS
927 944 251



Note 6 - Andre langsiktige fordringer

Langsiktige fordringer består av kr 182 884 i depositum husleie.

Note 7 - Lån og sikkerhetsstillelse til ledende personer, eiere med videre

Det er ikke gitt lån eller sikkerhetsstillelse til medlemmer av styrende organer.