



## ÅRSREGNSKAPET FOR REGNSKAPSÅRET 2021 - GENERELL INFORMASJON

### Enheten

Organisasjonsnummer:	988 847 348
Organisasjonsform:	Aksjeselskap
Foretaksnavn:	SKONTORP HOLDING AS
Forretningsadresse:	Kongeveien 77 3188 HORTEN

### Regnskapsår

Årsregnskapets periode:	01.01.2021 - 31.12.2021
-------------------------	-------------------------

### Konsern

Mørselskap i konsern:	Ja
Konsernregnskap lagt ved:	Ja

### Regnskapsregler

Regler for små foretak benyttet:	Ja
Benyttet ved utarbeidelsen av årsregnskapet til selskapet:	Regnskapslovens alminnelige regler
Benyttet ved utarbeidelsen av årsregnskapet til konsernet:	Regnskapslovens alminnelige regler

### Årsregnskapet fastsatt av kompetent organ

Bekreftet av representant for selskapet:	Kirsti Skontorp
Dato for fastsettelse av årsregnskapet:	27.06.2022

### Grunnlag for avgivelse

År 2021: Årsregnskapet er elektronisk innlevert  
År 2020: Tall er hentet fra elektronisk innlevert årsregnskap fra 2021

*Det er ikke krav til at årsregnskapet m.v. som sendes til Regnskapsregisteret er undertegnet. Kontrollen på at dette er utført ligger hos revisor/enhetens øverste organ. Sikkerheten ivaretas ved at innsender har rolle/rettighet for innsending av årsregnskapet via Altinn, og ved at det bekreftes at årsregnskapet er fastsatt av kompetent organ.*

Brønnøysundregistrene, 04.06.2023



### Resultatregnskap

Beløp i: NOK	Note	2021	2020
<b>RESULTATREGNSKAP</b>			
<b>Kostnader</b>			
Annen driftskostnad	1	164 818	99 675
<b>Sum kostnader</b>		<b>164 818</b>	<b>99 675</b>
<b>Driftsresultat</b>		<b>-164 818</b>	<b>-99 675</b>
<b>Finansinntekter og finanskostnader</b>			
Inntekt på investering i datterselskap	2	-648 076	718 899
Renteinntekt fra foretak i samme konsern		159 993	211 617
Annen renteinntekt			1 327
Annen finansinntekt	3	23 092	609 631
Verdiøkning markedsbaserte omløpsmidler	3	53 685	58 150
<b>Sum finansinntekter</b>		<b>-411 307</b>	<b>1 599 624</b>
Verdireduksjon markedsbaserte omløpsmidler	3		
Annen rentekostnad		700	493
Annen finanskostnad		418 230	
<b>Sum finanskostnader</b>		<b>418 930</b>	<b>493</b>
<b>Netto finans</b>		<b>-830 237</b>	<b>1 599 131</b>
<b>Ordinært resultat før skattekostnad</b>		<b>-995 055</b>	<b>1 499 456</b>
Skattekostnad på ordinært resultat	4	-93 074	154 674
<b>Ordinært resultat etter skattekostnad</b>		<b>-901 981</b>	<b>1 344 782</b>
<b>Årsresultat</b>	5	<b>-901 981</b>	<b>1 344 782</b>
<b>Årsresultat etter minoritetsinteresser</b>		<b>-901 981</b>	<b>1 344 782</b>
<b>Totalresultat</b>		<b>-901 981</b>	<b>1 344 782</b>
<b>Overføringer og disponeringer</b>			
Avsatt til fond for vurderingsforskjeller	5	-238 350	420 527
Ordinært utbytte	5	3 000 000	2 000 000
Avsatt til annen egenkapital	5		



## Resultatregnskap

<b>Beløp i: NOK</b>	<b>Note</b>	<b>2021</b>	<b>2020</b>
Overført fra annen egenkapital		-3 663 632	-1 075 745
<b>Sum overføringer og disponeringer</b>		<b>-901 981</b>	<b>1 344 782</b>



## Balanse

Beløp i: NOK	Note	2021	2020
<b>BALANSE - EIENDELER</b>			
<b>Anleggsmidler</b>			
<b>Immaterielle eiendeler</b>			
Utsatt skattefordel	4	101 874	8 800
<b>Sum immaterielle eiendeler</b>		<b>101 874</b>	<b>8 800</b>
<b>Finansielle anleggsmidler</b>			
Investering i datterselskap	2	28 203 634	28 851 711
Lån til foretak i samme konsern	6, 7	3 630 000	6 643 829
Investeringer i tilknyttet selskap		21 114	
Investeringer i aksjer og andeler		124 800	124 800
<b>Sum finansielle anleggsmidler</b>		<b>31 979 548</b>	<b>35 620 340</b>
<b>Sum anleggsmidler</b>		<b>32 081 422</b>	<b>35 629 140</b>
<b>Omløpsmidler</b>			
<b>Varer</b>			
<b>Fordringer</b>			
Andre kortsiktige fordringer		5 483	
Konsernfordringer	7	2 000 000	4 000 000
<b>Sum fordringer</b>		<b>2 005 483</b>	<b>4 000 000</b>
<b>Investeringer</b>			
Markedsbaserte aksjer	3	403 590	349 905
<b>Sum investeringer</b>		<b>403 590</b>	<b>349 905</b>
<b>Bankinnskudd, kontanter og lignende</b>			
Bankinnskudd, kontanter o.l.		7 351 371	4 889 480
<b>Sum bankinnskudd, kontanter og lignende</b>		<b>7 351 371</b>	<b>4 889 480</b>
<b>Sum omløpsmidler</b>		<b>9 760 444</b>	<b>9 239 385</b>
<b>SUM EIENDELER</b>		<b>41 841 866</b>	<b>44 868 524</b>



## Balanse

Beløp i: NOK	Note	2021	2020
<b>BALANSE - EGENKAPITAL OG GJELD</b>			
<b>Egenkapital</b>			
<b>Innskutt egenkapital</b>			
Aksjekapital	5, 8	300 000	300 000
Overkurs	5	5 127 771	5 127 771
<b>Sum innskutt egenkapital</b>		<b>5 427 771</b>	<b>5 427 771</b>
<b>Opptjent egenkapital</b>			
Fond for vurderingsforskjeller	5	4 251 471	4 489 821
Annen egenkapital	5	22 032 624	25 696 256
<b>Sum opptjent egenkapital</b>		<b>26 284 095</b>	<b>30 186 077</b>
<b>Sum egenkapital</b>	5	<b>31 711 866</b>	<b>35 613 847</b>
<b>Gjeld</b>			
<b>Langsiktig gjeld</b>			
Utsatt skatt	4		
<b>Annen langsiktig gjeld</b>			
Øvrig langsiktig gjeld	6, 7	7 060 000	7 060 000
<b>Sum annen langsiktig gjeld</b>		<b>7 060 000</b>	<b>7 060 000</b>
<b>Sum langsiktig gjeld</b>		<b>7 060 000</b>	<b>7 060 000</b>
<b>Kortsiktig gjeld</b>			
Betalbar skatt	4		154 674
Skyldig offentlige avgifter			3
Utbytte	5	3 000 000	2 000 000
Kortsiktig konserngjeld	7		
Annen kortsiktig gjeld		70 000	40 000
<b>Sum kortsiktig gjeld</b>		<b>3 070 000</b>	<b>2 194 677</b>
<b>Sum gjeld</b>		<b>10 130 000</b>	<b>9 254 677</b>
<b>SUM EGENKAPITAL OG GJELD</b>		<b>41 841 866</b>	<b>44 868 524</b>



## Konsernets resultatregnskap

Beløp i: NOK	Note	2021	2020
<b>RESULTATREGNSKAP</b>			
<b>Inntekter</b>			
Salgsinntekt		50 438 381	52 431 272
Annen driftsinntekt		2 960 845	2 123 161
<b>Sum inntekter</b>		<b>53 399 226</b>	<b>54 554 433</b>
<b>Kostnader</b>			
Endring i beholdning av varer under tilvirkning og ferdig tilvirkede varer		-598 108	-304 297
Varekostnad		21 698 980	23 494 377
Lønnskostnad		23 016 514	23 126 592
Avskrivning av driftsmidler og immaterielle eiendeler		1 740 243	1 851 020
Annen driftskostnad		6 560 837	5 176 134
<b>Sum kostnader</b>		<b>52 418 466</b>	<b>53 343 827</b>
<b>Driftsresultat</b>		<b>980 760</b>	<b>1 210 606</b>
<b>Finansinntekter og finanskostnader</b>			
Annen renteinntekt		12	7 206
Annen finansinntekt		48 359	886 631
Verdiøkning markedsbaserte omløpsmidler		53 685	58 150
<b>Sum finansinntekter</b>		<b>102 055</b>	<b>951 987</b>
Annen rentekostnad		1 099 888	1 171 151
Annen finanskostnad		538 579	
<b>Sum finanskostnader</b>		<b>1 638 467</b>	<b>1 171 151</b>
<b>Netto finans</b>		<b>-1 536 411</b>	<b>-219 164</b>
<b>Ordinært resultat før skattekostnad</b>		<b>-555 651</b>	<b>991 442</b>
Skattekostnad på ordinært resultat		-46 030	205 514
<b>Ordinært resultat etter skattekostnad</b>		<b>-509 621</b>	<b>785 928</b>
<b>Årsresultat</b>	3	<b>-509 621</b>	<b>785 928</b>
<b>Årsresultat etter minoritetsinteresser</b>		<b>-509 621</b>	<b>785 928</b>



## Konsernets resultatregnskap

<b>Beløp i: NOK</b>	<b>Note</b>	<b>2021</b>	<b>2020</b>
<b>Totalresultat</b>		<b>-509 621</b>	<b>785 928</b>
<b>Overføringer og disponeringer</b>			
Ordinært utbytte	3	3 000 000	2 000 000
Avsatt til annen egenkapital	3	-3 509 621	
Overført fra annen egenkapital	3		-1 214 072
<b>Sum overføringer og disponeringer</b>		<b>-509 621</b>	<b>785 928</b>



## Konsernets balanse

Beløp i: NOK	Note	2021	2020
<b>BALANSE - EIENDELER</b>			
<b>Anleggsmidler</b>			
<b>Immaterielle eiendeler</b>			
Forskning og utvikling		5 022 230	5 022 230
Utsatt skattefordel		1 457 292	1 323 135
<b>Sum immaterielle eiendeler</b>		<b>6 479 521</b>	<b>6 345 364</b>
<b>Varige driftsmidler</b>			
Tomter, bygninger o.a. fast eiendom		23 227 130	24 609 468
Maskiner og anlegg		589 286	444 286
Driftsløsøre, inventar o.a. utstyr		632 390	256 377
<b>Sum varige driftsmidler</b>		<b>24 448 806</b>	<b>25 310 131</b>
<b>Finansielle anleggsmidler</b>			
Investeringer i tilknyttet selskap		21 114	
Investeringer i aksjer og andeler	2	124 800	124 800
<b>Sum finansielle anleggsmidler</b>		<b>145 914</b>	<b>124 800</b>
<b>Sum anleggsmidler</b>		<b>31 074 242</b>	<b>31 780 295</b>
<b>Omløpsmidler</b>			
<b>Varer</b>			
<b>Sum varer</b>		<b>25 798 847</b>	<b>21 506 330</b>
<b>Fordringer</b>			
Kundefordringer		9 446 331	4 764 809
Andre kortsiktige fordringer		781 221	1 684 574
<b>Sum fordringer</b>		<b>10 227 553</b>	<b>6 449 383</b>
<b>Investeringer</b>			
Aksjer og andeler i foretak i samme konsern	2		
Markedsbaserte aksjer	2	403 590	349 905
<b>Sum investeringer</b>		<b>403 590</b>	<b>349 905</b>
<b>Bankinnskudd, kontanter og lignende</b>			
Bankinnskudd, kontanter o.l.		12 021 598	14 695 622



## Konsernets balanse

Beløp i: NOK	Note	2021	2020
Sum bankinnskudd, kontanter og lignende		12 021 598	14 695 622
Sum omløpsmidler		48 451 588	43 001 240
<b>SUM EIENDELER</b>		<b>79 525 829</b>	<b>74 781 535</b>
<b>BALANSE - EGENKAPITAL OG GJELD</b>			
<b>Egenkapital</b>			
<b>Innskutt egenkapital</b>			
Aksjekapital	3	300 000	300 000
<b>Sum innskutt egenkapital</b>		<b>300 000</b>	<b>300 000</b>
<b>Opptjent egenkapital</b>			
Annen egenkapital	3	31 411 865	35 313 846
Udisponert resultat			
<b>Sum opptjent egenkapital</b>		<b>31 411 865</b>	<b>35 313 846</b>
<b>Sum egenkapital</b>	3	<b>31 711 865</b>	<b>35 613 846</b>
<b>Gjeld</b>			
<b>Langsiktig gjeld</b>			
<b>Annen langsiktig gjeld</b>			
Gjeld til kredittinstitusjoner		23 400 000	16 725 000
Øvrig langsiktig gjeld			
<b>Sum annen langsiktig gjeld</b>		<b>23 400 000</b>	<b>16 725 000</b>
<b>Sum langsiktig gjeld</b>		<b>23 400 000</b>	<b>16 725 000</b>
<b>Kortsiktig gjeld</b>			
Gjeld til kredittinstitusjoner		12 232 848	12 370 369
Leverandørgjeld		4 119 710	2 950 953
Betalbar skatt		58 758	774 311
Skyldig offentlige avgifter		2 287 326	1 673 075
Utbytte	3	3 000 000	2 000 000
Annen kortsiktig gjeld		2 715 323	2 673 981
<b>Sum kortsiktig gjeld</b>		<b>24 413 965</b>	<b>22 442 689</b>



## Konsernets balanse

<b>Beløp i: NOK</b>	<b>Note</b>	<b>2021</b>	<b>2020</b>
Sum gjeld		47 813 965	39 167 689
<b>SUM EGENKAPITAL OG GJELD</b>		<b>79 525 829</b>	<b>74 781 535</b>



## Brønnøysundregistrene

### ÅRSREGNSKAP FOR REGNSKAPSÅRET 2021 - GENERELL INFORMASJON

Journalnummer: 2022 575256

#### Enheten

Organisasjonsnummer: 988 847 348  
Organisasjonsform: Aksjeselskap  
Foretaksnavn: SKONTORP HOLDING AS  
Forretningsadresse: Kongeveien 77  
3188 HORTEN

#### Regnskapsår

Årsregnskapets periode: 01.01.2021 - 31.12.2021

#### Konsern

Morselskap i konsern: Ja  
Konsernregnskap lagt ved: Ja

#### Regnskapsregler

Regler for små foretak benyttet: Ja  
Benyttet ved utarbeidelsen av  
årsregnskapet til selskapet: Regnskapslovens alminnelige regler  
Benyttet ved utarbeidelsen av  
årsregnskapet til konsernet: Regnskapslovens alminnelige regler

#### Årsregnskapet fastsatt av kompetent organ

Bekreftet av representant for selskapet: Kirsti Skontorp  
Dato for fastsettelse av årsregnskapet: 27.06.2022

#### Grunnlag for avgivelse

År 2021: Årsregnskap er elektronisk innlevert.  
År 2020: Tall er hentet fra elektronisk innlevert årsregnskap fra 2021.

*Det er ikke krav til at årsregnskapet m.v. som sendes til Regnskapsregisteret er undertegnet. Kontrollen på at dette er utført ligger hos revisor/enhetens øverste organ. Sikkerheten ivaretas ved at innsender har rolle/rettighet for innsending av årsregnskapet via Altinn, og ved at det bekreftes at årsregnskapet er fastsatt av kompetent organ.*

Brønnøysundregistrene, 06.07.2022



Organisasjonsnr: 988 847 348  
SKONTORP HOLDING AS

## RESULTATREGNSKAP

Beløp i: NOK	Note	2021	2020
<b>RESULTATREGNSKAP</b>			
<b>Kostnader</b>			
Annen driftskostnad	1	164 818	99 675
<b>Sum kostnader</b>		<b>164 818</b>	<b>99 675</b>
<b>Driftsresultat</b>		<b>-164 818</b>	<b>-99 675</b>
<b>Finansinntekter og finanskostnader</b>			
Inntekt på investering i datterselskap	2	-648 076	718 899
Renteinntekt fra foretak i samme konsern		159 993	211 617
Annen renteinntekt			1 327
Annen finansinntekt	3	23 092	609 631
Verdiøkning markedsbaserte omløpsmidler	3	53 685	58 150
<b>Sum finansinntekter</b>		<b>-411 307</b>	<b>1 599 624</b>
Verdireduksjon markedsbaserte omløpsmidler	3		
Annen rentekostnad		700	493
Annen finanskostnad		418 230	
<b>Sum finanskostnader</b>		<b>418 930</b>	<b>493</b>
<b>Netto finans</b>		<b>-830 237</b>	<b>1 599 131</b>
<b>Ordinært resultat før skattekostnad</b>		<b>-995 055</b>	<b>1 499 456</b>
Skattekostnad på ordinært resultat	4	-93 074	154 674
<b>Ordinært resultat etter skattekostnad</b>		<b>-901 981</b>	<b>1 344 782</b>
<b>Årsresultat</b>	5	<b>-901 981</b>	<b>1 344 782</b>
<b>Årsresultat etter minoritetsinteresser</b>		<b>-901 981</b>	<b>1 344 782</b>
<b>Totalresultat</b>		<b>-901 981</b>	<b>1 344 782</b>
<b>Overføringer og disponeringer</b>			
Avsatt til fond for vurderingsforskjeller	5	-238 350	420 527
Ordinært utbytte	5	3 000 000	2 000 000
Avsatt til annen egenkapital	5		
Overført fra annen egenkapital		-3 663 632	-1 075 745



Sum overføringer og  
disponeringer

-901 981

1 344 782



Organisasjonsnr: 988 847 348  
SKONTORP HOLDING AS

## BALANSE

Beløp i: NOK Note 2021 2020

### BALANSE - EIENDELER

#### Anleggsmidler

##### Immaterielle eiendeler

Utsatt skattefordel 4 101 874 8 800  
Sum immaterielle eiendeler 101 874 8 800

##### Finansielle anleggsmidler

Investering i datterselskap 2 28 203 634 28 851 711  
Lån til foretak i samme  
konsern 6, 7 3 630 000 6 643 829  
Investeringer i  
tilknyttet selskap 21 114  
Investeringer i aksjer og  
andeler 124 800 124 800  
Sum finansielle  
anleggsmidler 31 979 548 35 620 340

Sum anleggsmidler 32 081 422 35 629 140

#### Omløpsmidler

##### Varer

##### Fordringer

Andre kortsiktige  
fordringer 5 483  
Konsernfordringer 7 2 000 000 4 000 000  
Sum fordringer 2 005 483 4 000 000

##### Investeringer

Markedsbaserte aksjer 3 403 590 349 905  
Sum investeringer 403 590 349 905

##### Bankinnskudd, kontanter og lignende

Bankinnskudd, kontanter o.  
l. 7 351 371 4 889 480  
Sum bankinnskudd,  
kontanter og lignende 7 351 371 4 889 480

Sum omløpsmidler 9 760 444 9 239 385

SUM EIENDELER 41 841 866 44 868 524

### BALANSE - EGENKAPITAL OG GJELD

#### Egenkapital

Innskutt egenkapital



Aksjekapital	5, 8	300 000	300 000
Overkurs	5	5 127 771	5 127 771
<b>Sum innskutt egenkapital</b>		<b>5 427 771</b>	<b>5 427 771</b>
<b>Opptjent egenkapital</b>			
Fond for			
vurderingsforskjeller	5	4 251 471	4 489 821
Annen egenkapital	5	22 032 624	25 696 256
<b>Sum opptjent egenkapital</b>		<b>26 284 095</b>	<b>30 186 077</b>
<b>Sum egenkapital</b>	<b>5</b>	<b>31 711 866</b>	<b>35 613 847</b>
<b>Gjeld</b>			
<b>Langsiktig gjeld</b>			
Utsatt skatt	4		
<b>Annen langsiktig gjeld</b>			
Øvrig langsiktig gjeld	6, 7	7 060 000	7 060 000
<b>Sum annen langsiktig gjeld</b>		<b>7 060 000</b>	<b>7 060 000</b>
<b>Sum langsiktig gjeld</b>		<b>7 060 000</b>	<b>7 060 000</b>
<b>Kortsiktig gjeld</b>			
Betalbar skatt	4		154 674
Skyldig offentlige avgifter			3
Utbytte	5	3 000 000	2 000 000
Kortsiktig konserngjeld	7		
Annen kortsiktig gjeld		70 000	40 000
<b>Sum kortsiktig gjeld</b>		<b>3 070 000</b>	<b>2 194 677</b>
<b>Sum gjeld</b>		<b>10 130 000</b>	<b>9 254 677</b>
<b>SUM EGENKAPITAL OG GJELD</b>		<b>41 841 866</b>	<b>44 868 524</b>



Organisasjonsnr: 988 847 348  
SKONTORP HOLDING AS

## KONSERNRESULTATREGNSKAP

<b>Beløp i: NOK</b>	<b>Note</b>	<b>2021</b>	<b>2020</b>
<b>RESULTATREGNSKAP</b>			
<b>Inntekter</b>			
Salgsinntekt		50 438 381	52 431 272
Annen driftsinntekt		2 960 845	2 123 161
<b>Sum inntekter</b>		<b>53 399 226</b>	<b>54 554 433</b>
<b>Kostnader</b>			
Endring i beholdning av varer under tilvirkning og ferdig tilvirkede varer		-598 108	-304 297
Varekostnad		21 698 980	23 494 377
Lønnskostnad		23 016 514	23 126 592
Avskrivning av driftsmidler og immaterielle eiendeler		1 740 243	1 851 020
Annen driftskostnad		6 560 837	5 176 134
<b>Sum kostnader</b>		<b>52 418 466</b>	<b>53 343 827</b>
<b>Driftsresultat</b>		<b>980 760</b>	<b>1 210 606</b>
<b>Finansinntekter og finanskostnader</b>			
Annen renteinntekt		12	7 206
Annen finansinntekt		48 359	886 631
Verdiøkning markedsbaserte omløpsmidler		53 685	58 150
<b>Sum finansinntekter</b>		<b>102 055</b>	<b>951 987</b>
Annen rentekostnad		1 099 888	1 171 151
Annen finanskostnad		538 579	
<b>Sum finanskostnader</b>		<b>1 638 467</b>	<b>1 171 151</b>
<b>Netto finans</b>		<b>-1 536 411</b>	<b>-219 164</b>
<b>Ordinært resultat før skattekostnad</b>			
Skattekostnad på ordinært resultat		-46 030	205 514
<b>Ordinært resultat etter skattekostnad</b>		<b>-509 621</b>	<b>785 928</b>
<b>Årsresultat</b>	<b>3</b>	<b>-509 621</b>	<b>785 928</b>
<b>Årsresultat etter minoritetsinteresser</b>		<b>-509 621</b>	<b>785 928</b>
<b>Totalresultat</b>		<b>-509 621</b>	<b>785 928</b>
<b>Overføringer og disponeringer</b>			



Ordinært utbytte	3	3 000 000	2 000 000
Avsatt til annen egenkapital	3	-3 509 621	
Overført fra annen egenkapital	3		-1 214 072
<b>Sum overføringer og disponeringer</b>		<b>-509 621</b>	<b>785 928</b>



Organisasjonsnr: 988 847 348  
SKONTORP HOLDING AS

## KONSERNBALANSE

<b>Beløp i: NOK</b>	<b>Note</b>	<b>2021</b>	<b>2020</b>
<b>BALANSE - EIENDELER</b>			
<b>Anleggsmidler</b>			
<b>Immaterielle eiendeler</b>			
Forskning og utvikling		5 022 230	5 022 230
Utsatt skattefordel		1 457 292	1 323 135
<b>Sum immaterielle eiendeler</b>		<b>6 479 521</b>	<b>6 345 364</b>
<b>Varige driftsmidler</b>			
Tomter, bygninger o.a. fast eiendom		23 227 130	24 609 468
Maskiner og anlegg		589 286	444 286
Driftsløsøre, inventar o. a. utstyr		632 390	256 377
<b>Sum varige driftsmidler</b>		<b>24 448 806</b>	<b>25 310 131</b>
<b>Finansielle anleggsmidler</b>			
Investeringer i tilknyttet selskap		21 114	
Investeringer i aksjer og andeler	2	124 800	124 800
<b>Sum finansielle anleggsmidler</b>		<b>145 914</b>	<b>124 800</b>
<b>Sum anleggsmidler</b>		<b>31 074 242</b>	<b>31 780 295</b>
<b>Omløpsmidler</b>			
<b>Varer</b>			
<b>Sum varer</b>		<b>25 798 847</b>	<b>21 506 330</b>
<b>Fordringer</b>			
Kundefordringer		9 446 331	4 764 809
Andre kortsiktige fordringer		781 221	1 684 574
<b>Sum fordringer</b>		<b>10 227 553</b>	<b>6 449 383</b>
<b>Investeringer</b>			
Aksjer og andeler i foretak i samme konsern	2		
Markedsbaserte aksjer	2	403 590	349 905
<b>Sum investeringer</b>		<b>403 590</b>	<b>349 905</b>
<b>Bankinnskudd, kontanter og lignende</b>			
Bankinnskudd, kontanter o. l.		12 021 598	14 695 622
<b>Sum bankinnskudd, kontanter og lignende</b>		<b>12 021 598</b>	<b>14 695 622</b>
<b>Sum omløpsmidler</b>		<b>48 451 588</b>	<b>43 001 240</b>



<b>SUM EIENDELER</b>		<b>79 525 829</b>	<b>74 781 535</b>
<b>BALANSE - EGENKAPITAL OG GJELD</b>			
<b>Egenkapital</b>			
<b>Innskutt egenkapital</b>			
Aksjekapital	3	300 000	300 000
<b>Sum innskutt egenkapital</b>		<b>300 000</b>	<b>300 000</b>
<b>Opptjent egenkapital</b>			
Annen egenkapital	3	31 411 865	35 313 846
Udisponert resultat			
<b>Sum opptjent egenkapital</b>		<b>31 411 865</b>	<b>35 313 846</b>
<b>Sum egenkapital</b>	<b>3</b>	<b>31 711 865</b>	<b>35 613 846</b>
<b>Gjeld</b>			
<b>Langsiktig gjeld</b>			
<b>Annen langsiktig gjeld</b>			
Gjeld til			
kredittinstitusjoner		23 400 000	16 725 000
Øvrig langsiktig gjeld			
<b>Sum annen langsiktig gjeld</b>		<b>23 400 000</b>	<b>16 725 000</b>
<b>Sum langsiktig gjeld</b>		<b>23 400 000</b>	<b>16 725 000</b>
<b>Kortsiktig gjeld</b>			
Gjeld til			
kredittinstitusjoner		12 232 848	12 370 369
Leverandørgjeld		4 119 710	2 950 953
Betalbar skatt		58 758	774 311
Skyldig offentlige avgifter		2 287 326	1 673 075
Utbytte	3	3 000 000	2 000 000
Annen kortsiktig gjeld		2 715 323	2 673 981
<b>Sum kortsiktig gjeld</b>		<b>24 413 965</b>	<b>22 442 689</b>
<b>Sum gjeld</b>		<b>47 813 965</b>	<b>39 167 689</b>
<b>SUM EGENKAPITAL OG GJELD</b>		<b>79 525 829</b>	<b>74 781 535</b>



Organisasjonsnr: 988 847 348  
SKONTORP HOLDING AS

NOTEOPPLYSNINGER - SELSKAP - alle poster oppgitt i hele tall

Note

Antall aksjer og aksjeeiere

Note

1

Antall årsverk i regnskapsåret

Virksomheten har hatt følgende antall årsverk:

0.00

Omløpsmidler                      Startdato      Sluttdato      Endring

Skattemessig fremf.undersk. Startdato      Sluttdato      Endring

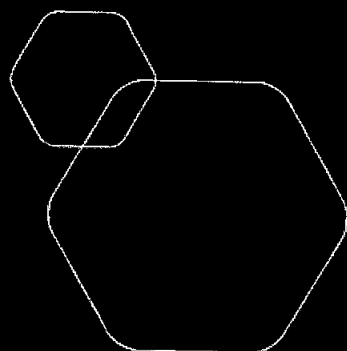
Kortsiktig gjeld                      Startdato      Sluttdato      Endring



Organisasjonsnr: 988 847 348  
SKONTORP HOLDING AS

NOTEOPPLYSNINGER - KONSERN

- alle poster oppgitt i hele tall



# Årsregnskap 2021 Skontorp Holding AS

Styrets årsberetning  
Resultatregnskap  
Balanse  
Kontantstrøm  
Noter til regnskapet  
Revisors beretning



Org.nr.: 988 847 348



**STYRETS ÅRSBERETNING**  
**for**  
**Skontorp Holding AS,**  
**2021**

Selskapets virksomhet og hvor den drives:

Skontorp Holding AS eier 100 % av aksjene i datterselskapene MCD Eiendom AS, Mectro AS, DA-Elektronik AB og Skontorp AB beliggende i Norge og Sverige. Selskapet holder til i Kongeveien 77, 3188 Horten.

Resultat, investeringer, likviditet og finansiering:

Skontorp Holding AS hadde ingen omsetning i 2021. Inntektene kommer fra investering i datterselskapene i konsernet. Omsetningen i konsernet gikk ned fra 54,55 mill i 2020 til 53,4 mill i 2021. Årsresultatet i selskapet gikk ned fra 1,3 mill i 2020 til -0,9 mill i 2021, mens årsresultatet i konsernet gikk ned fra 0,7 mill i 2020 til -0,5 mill i 2021.

2021 var ikke et økonomisk tilfredsstillende år for selskapet og konsernet, noe som skyldes sviktende ordre- og varetilgang i datterselskapene på grunn av koronapandemien.

Det er ikke foretatt investeringer i selskapet eller i konsernet i 2021.

Selskapets omløpsmidler pr. 31.12.21 var 9,7 mill og konsernets 48,4. og kan derfor nedbetale kortsiktig gjeld ved hjelp av disse.

Fortsatt drift:

Styret anser at forutsetningen om fortsatt drift i konsernet er til stede, og årsregnskapet for 2021 er satt opp under denne forutsetning.

Arbeidsmiljø, personale og forurensning:

Selskapet har ingen ansatte, men i konsernet var det pr. 31.12.21 totalt 43 ansatte. Samarbeidet med de ansatte i konsernet har vært konstruktivt, og selskapene har iverksatt tiltak for å opprettholde et positivt og inkluderende arbeidsmiljø. Sykefraværet i konsernet var i 2021 totalt 7,0 %.

Kvinneandelen i konsernet er 54 % og lønnen er lik for menn og kvinner.

Styret i selskapet består av 1 kvinne.

Det har ikke vært noen ulykker eller skader på verken personer eller materiell i konsernet i 2021.

Selskapet og konsernet driver ikke virksomhet som forurenser det ytre miljø.

Konsernselskapene benytter vannbåren oppvarming fra varmepumper i alle rom og fellesarealer.



2:2


Selskapets videre utvikling:

Selskapet har ingen aktiviteter, men økende ordretilgang i konsernet.

Anvendelse av overskudd:

<u>Avsatt fond for vurderingsforskjeller</u>	- 238.350
<u>Overført fra annen egenkapital</u>	- 3.663.632
<u>Avsatt til utbytte</u>	3.000.000
<u>Sum overføringer</u>	-901.981

Horten, 27.06.22

  
Kirsti Skontorp  
Styrets leder

  
Ernest Skontorp  
Daglig leder



## RESULTATREGNSKAP

### SKONTORP HOLDING AS

DRIFTSINTEKTER OG DRIFTSKOSTNADER	Note	2021	2020
Annen driftskostnad	1	164 818	99 675
<b>Sum driftskostnader</b>		<b>164 818</b>	<b>99 675</b>
<b>Driftsresultat</b>		<b>-164 818</b>	<b>-99 675</b>
<b>FINANSINTEKTER OG FINANSKOSTNADER</b>			
Inntekt på investering i datterselskap	2	-648 076	718 899
Renteinntekt fra foretak i samme konsern		159 993	211 617
Annen renteinntekt		0	1 327
Annen finansinntekt	3	23 092	609 631
Verdiøkning markedsbaserte omløpsmidler	3	53 685	58 150
Annen rentekostnad		700	493
Annen finanskostnad		418 230	0
<b>Resultat av finansposter</b>		<b>-830 237</b>	<b>1 599 131</b>
Ordinært resultat før skattekostnad		-995 055	1 499 456
Skattekostnad på ordinært resultat	4	-93 074	154 674
<b>Ordinært resultat</b>		<b>-901 981</b>	<b>1 344 782</b>
<b>Årsresultat</b>	5	<b>-901 981</b>	<b>1 344 782</b>
<b>OVERFØRINGER</b>			
Avsatt til fond for vurderingsforskjeller	5	-238 350	420 527
Avsatt til utbytte	5	3 000 000	2 000 000
Overført fra annen egenkapital		-3 663 632	-1 075 745
<b>Sum overføringer</b>		<b>-901 981</b>	<b>1 344 782</b>



## BALANSE

### SKONTORP HOLDING AS

EIENDELER	Note	2021	2020
<b>ANLEGGSMIDLER</b>			
Utsatt skattefordel	4	101 874	8 800
<b>Sum immaterielle eiendeler</b>		<b>101 874</b>	<b>8 800</b>
<b>FINANSIELLE ANLEGGSMIDLER</b>			
Investeringer i datterselskap	2	28 203 634	28 851 711
Lån til foretak i samme konsern	6, 7	3 630 000	6 643 829
Investeringer i tilknyttet selskap		21 114	0
Investeringer i aksjer og andeler		124 800	124 800
<b>Sum finansielle anleggsmidler</b>		<b>31 979 548</b>	<b>35 620 340</b>
<b>Sum anleggsmidler</b>		<b>32 081 422</b>	<b>35 629 140</b>
<b>OMLØPSMIDLER</b>			
<b>FORDRINGER</b>			
Andre kortsiktige fordringer		5 483	0
Konsernfordringer	7	2 000 000	4 000 000
<b>Sum fordringer</b>		<b>2 005 483</b>	<b>4 000 000</b>
<b>INVESTERINGER</b>			
Markedsbaserte aksjer	3	403 590	349 905
<b>Sum investeringer</b>		<b>403 590</b>	<b>349 905</b>
Bankinnskudd, kontanter o.l.		7 351 371	4 889 480
<b>Sum omløpsmidler</b>		<b>9 760 444</b>	<b>9 239 385</b>
<b>Sum eiendeler</b>		<b>41 841 866</b>	<b>44 868 524</b>



**BALANSE**

**SKONTORP HOLDING AS**

<b>EGENKAPITAL OG GJELD</b>	<b>Note</b>	<b>2021</b>	<b>2020</b>
<b>EGENKAPITAL</b>			
<b>INNSKUTT EGENKAPITAL</b>			
Aksjekapital	5, 8	300 000	300 000
Overkurs	5	5 127 771	5 127 771
<b>Sum innskutt egenkapital</b>		<b>5 427 771</b>	<b>5 427 771</b>
<b>OPPTJENT EGENKAPITAL</b>			
Fond for vurderingsforskjeller	5	4 251 471	4 489 821
Annen egenkapital	5	22 032 624	25 696 256
<b>Sum opptjent egenkapital</b>		<b>26 284 095</b>	<b>30 186 077</b>
<b>Sum egenkapital</b>	<b>5</b>	<b>31 711 866</b>	<b>35 613 847</b>
<b>GJELD</b>			
<b>AVSETNING FOR FORPLIKTELSE</b>			
<b>ANNEN LANGSIKTIG GJELD</b>			
Øvrig langsiktig gjeld	6, 7	7 060 000	7 060 000
<b>Sum annen langsiktig gjeld</b>		<b>7 060 000</b>	<b>7 060 000</b>
<b>KORTSIKTIG GJELD</b>			
Betalbar skatt	4	0	154 674
Skyldig offentlige avgifter		0	3
Utbytte	5	3 000 000	2 000 000
Annen kortsiktig gjeld		70 000	40 000
<b>Sum kortsiktig gjeld</b>		<b>3 070 000</b>	<b>2 194 677</b>
<b>Sum gjeld</b>		<b>10 130 000</b>	<b>9 254 677</b>
<b>Sum egenkapital og gjeld</b>		<b>41 841 866</b>	<b>44 868 524</b>

Horten  
Styret i Skontorp Holding AS

  
Kirsti Skontorp  
Styreleder

  
Ernest Skontorp  
Daglig leder



## INDIREKTE KONTANTSTRØM

### SKONTORP HOLDING AS

	Note	2021	2020
<b>KONTANTSTRØMMER FRA OPERASJONELLE AKTIVITETER</b>			
Resultat før skattekostnad		-995 055	1 499 456
Periodens betalte skatt		154 674	25 402
Endring i andre tidsavgrensningsposter		3 038 343	-378 625
<b>Netto kontantstrøm fra operasjonelle aktiviteter</b>		<b>1 888 613</b>	<b>1 095 429</b>
<b>KONTANTSTRØMMER FRA INVESTERINGSAKTIVITETER</b>			
Endring markedbaserte aksjer		-53 685	-58 150
Endring investering i datterselskap		648 076	1 281 101
Utbetalinger ved kjøp av aksjer og andeler i andre foret		21 114	0
<b>Netto kontantstrøm fra investeringsaktiviteter</b>		<b>573 277</b>	<b>1 222 951</b>
<b>KONTANTSTRØMMER FRA FINANSIERINGSAKTIVITETER</b>			
Innbetalinger ved nedbetaling av kortsiktig fordring		2 000 000	0
Utbetalinger av utbytte		2 000 000	2 000 000
<b>Netto kontantstrøm fra finansieringsaktiviteter</b>		<b>0</b>	<b>-2 000 000</b>
Netto endring i kontanter og kontantekvivalenter		2 461 891	318 380
Beh. av kont. og kontantekvivalenter ved per. begynnel		4 889 480	4 571 099
<b>Beh. av kont. og kontantekvivalenter ved per. slutt</b>		<b>7 351 371</b>	<b>4 889 480</b>



## NOTER TIL ÅRSREGNSKAPET 2021

### Regnskapsprinsipper

Årsregnskapet er satt opp i samsvar med regnskapsloven og NRS 8 - God regnskapsskikk for små foretak.

### SKATT

Skattekostnaden i resultatregnskapet omfatter både periodens betalbare skatt og endring i utsatt skatt. Utsatt skatt er beregnet med 22% på grunnlag av de midlertidige forskjeller som eksisterer mellom regnskapsmessige og skattemessige verdier, samt ligningsmessig underskudd til fremføring ved utgangen av regnskapsåret. Skatteøkende og skattereduserende midlertidige forskjeller som reverserer eller kan reverseres i samme periode er utlignet og nettoført.

### KLASSIFISERING OG VURDERING AV OMLØPSMIDLER

Omløpsmidler og kortsiktig gjeld omfatter normalt poster som forfaller til betaling innen ett år etter balansedagen. Omløpsmidler vurderes til laveste verdi av anskaffelseskost og virkelig verdi.

### AKSJER I DATTERSELSKAP

Investeringer i datterselskap er vurdert etter egenkapitalmetoden.

### FORDRINGER

Kundefordringer og andre fordringer oppføres til pålydende etter fradrag for avsetning til forventet tap. Avsetning til tap gjøres på grunnlag av en individuell vurdering av de enkelte fordringene.

### Note 1 Lønnskostnader

Skontorp Holding AS har ikke hatt lønns- eller personalkostnader i 2021 og det foreligger heller ingen slike forpliktelser.

### REVISOR

Kostnadsført revisjonshonorar for 2021 utgjør kr 26 520.  
I tillegg kommer honorar for andre tjenester med kr 69 425.

### Note 2 Datterselskap, TS og FKV

	Kontor- kommune	Eier- andel	Stemme- andel	Anskaffelses kost	Balanseført verdi	Egenkapital	Resultat
<b>DS/FKV/TS</b>							
DA Elektronikk AB		100,0%	100,0%	4 058 355	1 433 869	1 433 869	-552 815
MCD EIENDOM AS	Horten	100,0%	100,0%	6 010 040	9 824 368	9 824 368	1 697 264
Mectro AS	Horten	100,0%	100,0%	22 717 760	13 172 263	13 172 263	-1 645 330
Skontorp AB		100,0%	100,0%	3 336 030	3 773 134	3 773 134	-147 196
<b>Sum</b>				<b>36 122 185</b>	<b>28 203 634</b>	<b>28 203 634</b>	<b>-648 076</b>

**NOTER TIL ÅRSREGNSKAPET 2021****Note 3 Markedsbaserte verdipapirer**

	<b>Anskaffelses kost</b>	<b>Balanseført verdi</b>
Omløpsmidler	225 499	403 590

**Note 4 Skatt**

<b>Årets skattekostnad</b>	<b>2021</b>	<b>2020</b>
Resultatført skatt på ordinært resultat:		
Betalbar skatt	0	154 674
Endring i utsatt skattefordel	-93 074	0
<b>Skattekostnad ordinært resultat</b>	<b>-93 074</b>	<b>154 674</b>
Skattepliktig inntekt:		
Ordinært resultat før skatt	-995 055	1 499 456
Permanente forskjeller	571 993	-796 392
Endring i midlertidige forskjeller	30 000	0
<b>Skattepliktig inntekt</b>	<b>-393 063</b>	<b>703 064</b>
Betalbar skatt i balansen:		
Betalbar skatt på årets resultat	0	154 674
<b>Sum betalbar skatt i balansen</b>	<b>0</b>	<b>154 674</b>

Skatteeffekten av midlertidige forskjeller og underskudd til fremføring som har gitt opphav til utsatt skatt og utsatte skattefordeler, spesifisert på typer av midlertidige forskjeller

	<b>2021</b>	<b>2020</b>	<b>Endring</b>
Avsetninger mv	-70 000	-40 000	30 000
<b>Sum</b>	<b>-70 000</b>	<b>-40 000</b>	<b>30 000</b>
Akkumulert fremførbart underskudd	-393 063	0	393 063
<b>Grunnlag for utsatt skattefordel</b>	<b>-463 063</b>	<b>-40 000</b>	<b>423 063</b>
Utsatt skattefordel (22 %)	-101 874	-8 800	93 074



## NOTER TIL ÅRSREGNSKAPET 2021

## Note 5 Egenkapital

	Aksjekapital	Overkurs	FFV	Annen egenkapital	Sum egenkapital
Pr. 31.12.2020	300 000	5 127 771	4 489 821	25 696 256	35 613 847
Pr 01.01.2021	300 000	5 127 771	4 489 821	25 696 256	35 613 847
Årets resultat			-238 350	-663 631	-901 981
Utbytte				-3 000 000	-3 000 000
Pr. 31.12.2021	300 000	5 127 771	4 251 471	22 032 625	31 711 866

## Note 6 Fordringer og gjeld

	2021	2020
<b>Fordringer med forfall senere enn ett år</b>		
Andre langsiktige fordringer		
Sum	3 630 000	6 643 829
	<b>3 630 000</b>	<b>6 643 829</b>
<b>Langsiktig gjeld med forfall senere enn 5 år</b>		
Annen langsiktig gjeld		
Sum	7 060 000	7 060 000
	<b>7 060 000</b>	<b>7 060 000</b>

## Note 7 Mellomværende med selskap i samme konsern m.v.

	Kundefordringer		Andre fordringer	
	2021	2020	2021	2020
Foretak i samme konsern	0	0	5 630 000	8 643 829
Sum	0	0	5 630 000	8 643 829
	Leverandørgjeld		Annen kortsiktig/langsiktig gjeld	
	2021	2020	2021	2020
Foretak i samme konsern	0	0	7 060 000	7 060 000
Sum	0	0	7 060 000	7 060 000



NOTER TIL ÅRSREGNSKAPET 2021

Note 8 Aksjonærer

AKSJEKAPITALEN I SKONTORP HOLDING AS PR. 31.12 BESTÅR AV:

	Antall	Pålydende	Bokført
Ordinære aksjer	300	1 000,0	300 000
<b>Sum</b>	<b>300</b>		<b>300 000</b>

EIERSTRUKTUR

De største aksjonærene i % pr. 31.12 var:

	Ordinære	Eierandel	Stemmeandel
Ernest Skontorp	300	100,0	100,0

AKSJER OG OPSJONER EIET AV MEDLEMMER I STYRET OG DAGLIG LEDER:

Navn	Verv	Ordinære
Ernest Skontorp	Daglig leder	300
<b>Totalt antall aksjer</b>		<b>300</b>



**ÅSVANG & CO**  
STATSAUTORISERTE  
REVISORER

Til generalforsamlingen i Skontorp Holding AS

## Uavhengig revisors beretning

### Konklusjon

Vi har revidert Skontorp Holding AS sitt årsregnskap som består av:

- selskapsregnskapet, som består av balanse per 31. desember 2021, resultatregnskap som viser et underskudd på kr. 901 981 og kontantstrømoppstilling for regnskapsåret avsluttet per denne datoen og noter til årsregnskapet, herunder et sammendrag av viktige regnskapsprinsipper, og
- konsernregnskapet, som består av balanse per 31. desember 2021, resultatregnskap som viser et underskudd på kr. 509 621 og kontantstrømoppstilling for regnskapsåret avsluttet per denne datoen og noter til årsregnskapet, herunder et sammendrag av viktige regnskapsprinsipper.

Etter vår mening

- oppfyller årsregnskapet gjeldende lovkrav,
- gir selskapsregnskapet et rettviseende bilde av selskapets finansielle stilling per 31. desember 2021 og av dets resultat og kontantstrømmer for regnskapsåret avsluttet per denne datoen i samsvar med regnskapslovens regler og god regnskapsskikk i Norge, og
- gir konsernregnskapet et rettviseende bilde av konsernets finansielle stilling per 31. desember 2021 og av dets resultater og kontantstrømmer for regnskapsåret avsluttet per denne datoen i samsvar med regnskapslovens regler og god regnskapsskikk i Norge.

### Grunnlag for konklusjonen

Vi har gjennomført revisjonen i samsvar med de internasjonale revisjonsstandardene International Standards on Auditing (ISA-ene). Våre oppgaver og plikter i henhold til disse standardene er beskrevet nedenfor under "Revisors oppgaver og plikter ved revisjonen av årsregnskapet". Vi er uavhengige av selskapet og konsernet slik det kreves i lov, forskrift og International Code of Ethics for Professional Accountants (inkludert internasjonale uavhengighetsstandarder) utstedt av the International Ethics Standards Board for Accountants (IESBA-reglene), og vi har overholdt våre øvrige etiske forpliktelser i samsvar med disse kravene. Innhentet revisjonsbevis er etter vår vurdering tilstrekkelig og hensiktsmessig som grunnlag for vår konklusjon.

### Øvrig informasjon

Styret og daglig leder (ledelsen) er ansvarlige for informasjonen i årsberetningen. Vår konklusjon om årsregnskapet ovenfor dekker ikke informasjonen i årsberetningen.

<b>Adresse</b> Revisjonsfirmaet Åsvang & Co AS Munkegaten 3 Postboks 334 3101 Tønsberg	<b>Telefon</b> 33 30 00 80 <b>E-post</b> <a href="mailto:revisjonsfirmaet@asvang.no">revisjonsfirmaet@asvang.no</a>	<b>Foretaksnummer</b> 987 679 026 MVA <b>Hjemmeside</b> <a href="http://www.aasvang.no">www.aasvang.no</a>	<b>Medlemmer av</b> <a href="#">Den norske Revisorforening</a>
--	--	---	---

side 1 av 2



**ÅSVANG & CO**  
STATSAUTORISERTE  
REVISORER

I forbindelse med revisjonen av årsregnskapet er det vår oppgave å lese årsberetningen. Formålet er å vurdere hvorvidt det foreligger vesentlig inkonsistens mellom årsberetningen og årsregnskapet og den kunnskap vi har opparbeidet oss under revisjonen av årsregnskapet, eller hvorvidt informasjon i årsberetningen ellers fremstår som vesentlig feil. Vi har plikt til å rapportere dersom årsberetningen fremstår som vesentlig feil. Vi har ingenting å rapportere i så henseende.

Basert på kunnskapen vi har opparbeidet oss i revisjonen, mener vi at årsberetningen

- er konsistent med årsregnskapet og
- inneholder de opplysninger som skal gis i henhold til gjeldende lovkrav.

#### **Ledelsens ansvar for årsregnskapet**

Ledelsen er ansvarlig for å utarbeide årsregnskapet og for at det gir et rettviseende bilde i samsvar med regnskapslovens regler og god regnskapsskikk i Norge. Ledelsen er også ansvarlig for slik intern kontroll som den finner nødvendig for å kunne utarbeide et årsregnskap som ikke inneholder vesentlig feilinformasjon, verken som følge av misligheter eller utilsiktede feil.


Ved utarbeidelsen av årsregnskapet må ledelsen ta standpunkt til selskapets og konsernets evne til fortsatt drift og opplyse om forhold av betydning for fortsatt drift. Forutsetningen om fortsatt drift skal legges til grunn for årsregnskapet så lenge det ikke er sannsynlig at virksomheten vil bli avviklet.

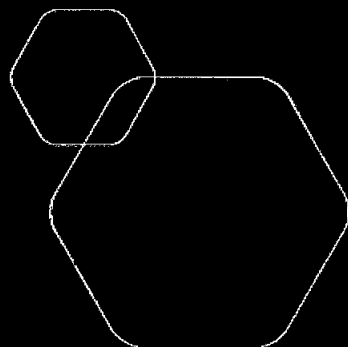
#### **Revisors oppgaver og plikter ved revisjonen av årsregnskapet**

Vårt mål er å oppnå betryggende sikkerhet for at årsregnskapet som helhet ikke inneholder vesentlig feilinformasjon, verken som følge av misligheter eller utilsiktede feil, og å avgi en revisjonsberetning som inneholder vår konklusjon. Betryggende sikkerhet er en høy grad av sikkerhet, men ingen garanti for at en revisjon utført i samsvar med ISA-ene, alltid vil avdekke vesentlig feilinformasjon som eksisterer. Feilinformasjon kan oppstå som følge av misligheter eller utilsiktede feil. Feilinformasjon blir vurdert som vesentlig dersom den enkeltvis eller samlet med rimelighet kan forventes å påvirke økonomiske beslutninger som brukerne foretar basert på årsregnskapet.

For videre beskrivelse av revisors oppgaver og plikter vises det til:  
<https://revisorforeningen.no/revisjonsberetninger>

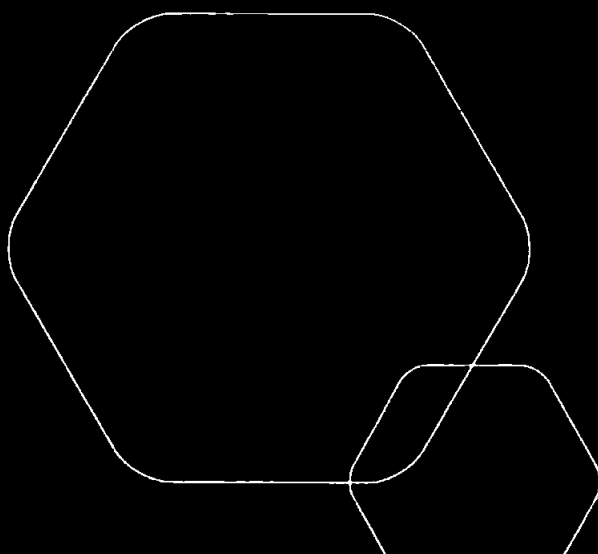
Tønsberg, 27.06.2022  
Revisjonsfirmaet Åsvang & Co AS

  
\_\_\_\_\_  
Birger Hanto  
statsautorisert revisor



**Årsregnskap 2021**  
**SKONTORP HOLDING AS KONSERN**

Resultatregnskap  
Balanse  
Kontantstrøm  
Noter til regnskapet



Org.nr.: 988 847 348



## RESULTATREGNSKAP

### SKONTORP HOLDING AS KONSERN

DRIFTSINNEKTER OG DRIFTSKOSTNADER	Note	2021	2020
Salgsinntekt		50 438 381	52 431 272
Annen driftsinntekt		2 960 845	2 123 161
<b>Sum driftsinntekter</b>		<b>53 399 226</b>	<b>54 554 433</b>
Varekostnad		21 698 980	23 494 377
End. beh. varer u.tilv. og ferdigvarer		-598 108	-304 297
Lønnskostnad		23 016 514	23 126 592
Avskrivning av driftsmidler og immaterielle eiendeler		1 740 243	1 851 020
Annen driftskostnad		6 560 837	5 176 134
<b>Sum driftskostnader</b>		<b>52 418 466</b>	<b>53 343 827</b>
<b>Driftsresultat</b>		<b>980 760</b>	<b>1 210 606</b>
<b>FINANSINNEKTER OG FINANSKOSTNADER</b>			
Annen renteinntekt		12	7 206
Annen finansinntekt		48 359	886 631
Verdiøkning markedsbaserte omløpsmidler		53 685	58 150
Annen rentekostnad		1 099 888	1 171 151
Annen finanskostnad		538 579	0
<b>Resultat av finansposter</b>		<b>-1 536 411</b>	<b>-219 164</b>
<b>Ordinært resultat før skattekostnad</b>		<b>-555 651</b>	<b>991 442</b>
Skattekostnad på ordinært resultat		-46 030	205 514
<b>Ordinært resultat</b>		<b>-509 621</b>	<b>785 928</b>
<b>Årsresultat</b>	<b>3</b>	<b>-509 621</b>	<b>785 928</b>
<b>OVERFØRINGER</b>			
Avsatt til utbytte	3	3 000 000	2 000 000
Avsatt til annen egenkapital	3	-3 509 621	0
Overført fra annen egenkapital	3	0	1 214 072
<b>Sum disponert</b>		<b>-509 621</b>	<b>785 928</b>



### BALANSE

#### SKONTORP HOLDING AS KONSERN

EIENDELER	Note	2021	2020
<b>ANLEGGSMIDLER</b>			
<b>IMMATERIELLE EIENDELER</b>			
Forskning og utvikling		5 022 230	5 022 230
Utsatt skattefordel		1 457 292	1 323 135
<b>Sum immaterielle eiendeler</b>		<b>6 479 521</b>	<b>6 345 364</b>
<b>VARIGE DRIFTSMIDLER</b>			
Tomter, bygninger o.a. fast eiendom		23 227 130	24 609 468
Maskiner og anlegg		589 286	444 286
Driftsløsøre, inventar o.a. utstyr		632 390	256 377
<b>Sum varige driftsmidler</b>		<b>24 448 806</b>	<b>25 310 131</b>
<b>FINANSIELLE ANLEGGSMIDLER</b>			
Investeringer i tilknyttet selskap		21 114	0
Investeringer i aksjer og andeler	2	124 800	124 800
<b>Sum finansielle anleggsmidler</b>		<b>145 914</b>	<b>124 800</b>
<b>Sum anleggsmidler</b>		<b>31 074 242</b>	<b>31 780 295</b>
<b>OMLØPSMIDLER</b>			
Lager av varer og annen beholdning		25 798 847	21 506 330
<b>FORDRINGER</b>			
Kundefordringer		9 446 331	4 764 809
Andre kortsiktige fordringer		781 221	1 684 574
<b>Sum fordringer</b>		<b>10 227 553</b>	<b>6 449 383</b>
<b>INVESTERINGER</b>			
Markedsbaserte aksjer	2	403 590	349 905
<b>Sum investeringer</b>		<b>403 590</b>	<b>349 905</b>
Bankinnskudd, kontanter o.l.		12 021 598	14 695 622
<b>Sum omløpsmidler</b>		<b>48 451 588</b>	<b>43 001 240</b>
<b>Sum eiendeler</b>		<b>79 525 829</b>	<b>74 781 535</b>



## BALANSE


### SKONTORP HOLDING AS KONSERN

EGENKAPITAL OG GJELD	Note	2021	2020
<b>INNSKUTT EGENKAPITAL</b>			
Aksjekapital	3	300 000	300 000
<b>Sum innskutt egenkapital</b>		<b>300 000</b>	<b>300 000</b>
<b>OPPTJENT EGENKAPITAL</b>			
Annen egenkapital	3	31 411 865	35 313 846
<b>Sum opptjent egenkapital</b>		<b>31 411 865</b>	<b>35 313 846</b>
<b>Sum egenkapital</b>	<b>3</b>	<b>31 711 865</b>	<b>35 613 846</b>
<b>GJELD</b>			
<b>ANNEN LANGSIKTIG GJELD</b>			
Gjeld til kredittinstitusjoner		23 400 000	16 725 000
<b>Sum annen langsiktig gjeld</b>		<b>23 400 000</b>	<b>16 725 000</b>
<b>KORTSIKTIG GJELD</b>			
Gjeld til kredittinstitusjoner		12 232 848	12 370 369
Leverandørgjeld		4 119 710	2 950 953
Betalbar skatt		58 758	774 311
Skyldig offentlige avgifter		2 287 326	1 673 075
Utbytte	3	3 000 000	2 000 000
Annen kortsiktig gjeld		2 715 323	2 673 981
<b>Sum kortsiktig gjeld</b>		<b>24 413 965</b>	<b>22 442 689</b>
<b>Sum gjeld</b>		<b>47 813 965</b>	<b>39 167 689</b>
<b>Sum egenkapital og gjeld</b>		<b>79 525 829</b>	<b>74 781 535</b>

Horten

Styret i SKONTORP HOLDING AS KONSERN

  
Kirsti Skontorp  
Styreleder

  
Ernest Skontorp  
Daglig leder



## INDIREKTE KONTANTSTRØM

### SKONTORP HOLDING AS KONSERN

Kontantstrømpoppstilling (NRS - Indirekte modell)

NRS Indirekte metode

	Note	2021	2020
<b>KONTANTSTRØMMER FRA OPERASJONELLE AKTIVITETER</b>			
Resultat før skattekostnad		-555 651	991 442
Periodens betalte skatt		-774 311	-371 068
Ordinære avskrivninger		1 740 243	1 851 020
Endring i varelager		-4 292 517	-804 063
Endring i kundefordringer		-4 681 523	5 247 168
Endring i leverandørgjeld		1 168 757	967 849
Effekt av valutakursendringer		-392 359	558 855
Endring i andre tidsavgrensingsposter		1 510 821	-2 545 155
<b>Netto kontantstrøm fra operasjonelle aktiviteter</b>		<b>-6 276 540</b>	<b>5 896 050</b>
<b>KONTANTSTRØMMER FRA INVESTERINGSAKTIVITETER</b>			
Utbetalinger ved kjøp av varige driftsmidler		-860 163	0
Utbetalinger ved kjøp av aksjer og andeler i andre foretak		-74 799	-58 150
<b>Netto kontantstrøm fra investeringsaktiviteter</b>		<b>-934 962</b>	<b>-58 150</b>
<b>KONTANTSTRØMMER FRA FINANSIERINGSAKTIVITETER</b>			
Innbetalinger ved opptak av ny langsiktig gjeld		24 000 000	0
Utbetalinger ved nedbetaling av langsiktig gjeld		-17 325 000	-1 150 000
Netto endring i kassekreditt		-137 521	507 484
Utbetalinger av utbytte		-2 000 000	-2 000 000
<b>Netto kontantstrøm fra finansieringsaktiviteter</b>		<b>4 537 479</b>	<b>-2 642 516</b>
Netto endring i kontanter og kontantekvivalenter		-2 674 023	3 195 384
Beh. av kont. og kontantekvivalenter ved per. begynnelse		14 695 622	11 500 239
<b>Beh. av kont. og kontantekvivalenter ved per. slutt</b>		<b>12 021 599</b>	<b>14 695 622</b>



SKONTORP HOLDING AS KONSERN

988 847 348

## Note 1 Regnskapsprinsipper

Årsregnskapet er satt opp i samsvar med regnskapsloven og god regnskapsskikk.

### Konsolideringsprinsipper

Konsernregnskapet omfatter morselskapet Skontorp Holding AS og alle selskaper hvor morselskapet har bestemmende innflytelse. Konsernregnskapet viser disse enhetene som en felles økonomisk enhet.

Konserninterne poster som aksjer i datterselskaper, konserninterne fordringer og gjeld, samt øvrige transaksjoner mellom konsernselskapene er eliminert.

Konsernregnskapet er utarbeidet etter ensartede prinsipper ved at datterselskapene følger de samme prinsipper som morselskapet.

### Salgsinntekter

Inntektsføring ved salg av varer skjer på leveringstidspunktet. Tjenester inntektsføres i takt med utførelsen. Andelen av salgsinntekter som knytter seg til fremtidige serviceytelser balanseføres som uopptjent inntekt ved salget, og inntektsføres deretter i takt med levering av ytelsene.

### Klassifisering og vurdering av balanseposter

Omløpsmidler og kortsiktig gjeld omfatter poster som forfaller til betaling innen ett år etter anskaffelsestidspunktet, samt poster som knytter seg til varekretsløpet. Øvrige poster er klassifisert som anleggsmiddel/langsiktig gjeld.

Omløpsmidler vurderes til laveste av anskaffelseskost og virkelig verdi. Kortsiktig gjeld balanseføres til nominelt beløp på opptakstidspunktet

Anleggsmidler vurderes til anskaffelseskost, men nedskrives til virkelig verdi ved verdifall som ikke forventes å være forbigående. Langsiktig gjeld balanseføres til nominelt beløp på etableringstidspunktet.

### Fordringer

Kundefordringer og andre fordringer er oppført i balansen til pålydende etter fradrag for avsetning til forventet tap. Avsetning til tap gjøres på grunnlag av individuelle vurderinger av de enkelte fordringene. I tillegg gjøres det for øvrige kundefordringer en uspesifisert avsetning for å dekke antatt tap.

### Varebeholdninger

Lager av innkjøpte varer er verdsatt til laveste av anskaffelseskost etter FIFO-prinsippet og virkelig verdi. Egentilvirkede ferdigvarer og varer under tilvirkning er vurdert til full tilvirkningskost. Det foretas nedskrivning for påregnelig ukurans.

### Valuta

Pengeposter i utenlandsk valuta er vurdert til kursen ved regnskapsårets slutt.

### Kortsiktige plasseringer

Kortsiktige plasseringer (aksjer og andeler vurdert som omløpsmidler) vurderes til laveste av gjennomsnittlig anskaffelseskost og virkelig verdi på balansedagen. Mottatt utbytte og andre utdelinger fra selskapene inntektsføres som annen finansinntekt.

### Varige driftsmidler

Varige driftsmidler balanseføres og avskrives over driftsmidlets forventede levetid. Direkte vedlikehold av driftsmidler kostnadsføres løpende under driftskostnader, mens påkostninger eller forbedringer tillegges driftsmidlets kostpris og avskrives i takt med driftsmidlet.

SKONTORP HOLDING AS KONSERN

SIDE 6



SKONTORP HOLDING AS KONSERN

988 847 348

## Forskning og utvikling

Utgifter til forskning og utvikling balanseføres i den grad det kan identifiseres en fremtidig økonomisk fordel knyttet til utvikling av en identifiserbar immaterielle eiendeler. I motsatt fall kostnadsføres slike utgifter løpende. Balanseført forskning og utvikling avskrives lineært over 10 år.

## Pensjoner

Konsernet er pliktig til å ha tjenstepensjonsordning etter lov om obligatorisk tjenstepensjon. Konsernets pensjonsordninger tilfredsstiller kraven i denne lov.

## Skatt

Skattekostnaden i resultatregnskapet omfatter både periodens betalbare skatt og endring i utsatt skatt. Utsatt skatt er beregnet med 22 % på grunnlag av de midlertidige forskjeller som eksisterer mellom regnskapsmessige og skattemessige verdier ved utgangen av regnskapsåret. Skatteøkende og skattereduserende midlertidige forskjeller som reverserer eller kan reversere i samme periode er utlignet.

## Anleggsaksjer

Anleggsaksjer er verdsatt til laveste verdi av historisk kostpris og virkelig verdi.

## Garantier og reklamasjoner

Avsetningen er ført opp under Annen kortsiktig gjeld og er estimert med utgangspunkt i historiske tall for garantiarbeider. Garantikostnadene/reklamasjoner ved salg vurderes til antatt kostnad for slikt arbeid.

## Note 2 Konsernet

Konsernet omfatter følgende selskap:

	<u>Eierandel</u>
Mectro AS, Horten	100 %
MCD Eiendom AS, Horten	100 %
DA Elektronik AB, Partille, Sverige	100 %
Skontorp AB, Partille, Sverige	100 %

## Note 3 Egenkapital

	<u>Aksjekapital</u>	<u>Annen egenkapital</u>	<u>Sum egenkapital</u>
Pr. 31.12.2020	300 000	35 313 846	35 613 846
Pr 01.01.2021	300 000	35 313 846	35 613 846
Årets resultat		-509 621	-509 621
Utbytte		-3 000 000	-3 000 000
Agio egenkapital i datterselskaper		-392 359	-392 359
Pr. 31.12.2021	300 000	31 411 866	31 711 866

SKONTORP HOLDING AS KONSERN

SIDE 7



**SKONTORP HOLDING AS KONSERN**

**988 847 348**

**Note 4 Øvrige noteopplysninger**

For øvrige noteopplysninger henvises til det enkelte selskaps noteverk.

**SKONTORP HOLDING AS KONSERN**

**SIDE 8**



**ÅSVANG & CO**  
STATSAUTORISERTE  
REVISORER

Til generalforsamlingen i Skontorp Holding AS

## Uavhengig revisors beretning

### Konklusjon

Vi har revidert Skontorp Holding AS sitt årsregnskap som består av:

- selskapsregnskapet, som består av balanse per 31. desember 2021, resultatregnskap som viser et underskudd på kr. 901 981 og kontantstrømoppstilling for regnskapsåret avsluttet per denne datoen og noter til årsregnskapet, herunder et sammendrag av viktige regnskapsprinsipper, og
- konsernregnskapet, som består av balanse per 31. desember 2021, resultatregnskap som viser et underskudd på kr. 509 621 og kontantstrømoppstilling for regnskapsåret avsluttet per denne datoen og noter til årsregnskapet, herunder et sammendrag av viktige regnskapsprinsipper.

Etter vår mening

- oppfyller årsregnskapet gjeldende lovkrav,
- gir selskapsregnskapet et rettviseende bilde av selskapets finansielle stilling per 31. desember 2021 og av dets resultat og kontantstrømmer for regnskapsåret avsluttet per denne datoen i samsvar med regnskapslovens regler og god regnskapsskikk i Norge, og
- gir konsernregnskapet et rettviseende bilde av konsernets finansielle stilling per 31. desember 2021 og av dets resultater og kontantstrømmer for regnskapsåret avsluttet per denne datoen i samsvar med regnskapslovens regler og god regnskapsskikk i Norge.

### Grunnlag for konklusjonen

Vi har gjennomført revisjonen i samsvar med de internasjonale revisjonsstandardene International Standards on Auditing (ISA-ene). Våre oppgaver og plikter i henhold til disse standardene er beskrevet nedenfor under "Revisors oppgaver og plikter ved revisjonen av årsregnskapet". Vi er uavhengige av selskapet og konsernet slik det kreves i lov, forskrift og International Code of Ethics for Professional Accountants (inkludert internasjonale uavhengighetsstandarder) utstedt av the International Ethics Standards Board for Accountants (IESBA-reglene), og vi har overholdt våre øvrige etiske forpliktelser i samsvar med disse kravene. Innhentet revisjonsbevis er etter vår vurdering tilstrekkelig og hensiktsmessig som grunnlag for vår konklusjon.

### Øvrig informasjon

Styret og daglig leder (ledelsen) er ansvarlige for informasjonen i årsberetningen. Vår konklusjon om årsregnskapet ovenfor dekker ikke informasjonen i årsberetningen.

**Adresse**  
Revisjonsfirmaet Åsvang & Co AS  
Munkegaten 3  
Postboks 334  
3101 Tønsberg

**Telefon**  
33 30 00 80  
**E-post**  
[revisjonsfirmaet@aaevang.no](mailto:revisjonsfirmaet@aaevang.no)

**Foretaksnummer**  
987 679 026 MVA  
**Hjemmeside**  
[www.aasvang.no](http://www.aasvang.no)

**Medlemmer av**  
[Den norske Revisorforening](#)

side 1 av 2



ÅSVANG & CO  
STATSAUTORISERTE  
REVISORER

I forbindelse med revisjonen av årsregnskapet er det vår oppgave å lese årsberetningen. Formålet er å vurdere hvorvidt det foreligger vesentlig inkonsistens mellom årsberetningen og årsregnskapet og den kunnskap vi har opparbeidet oss under revisjonen av årsregnskapet, eller hvorvidt informasjon i årsberetningen ellers fremstår som vesentlig feil. Vi har plikt til å rapportere dersom årsberetningen fremstår som vesentlig feil. Vi har ingenting å rapportere i så henseende.

Basert på kunnskapen vi har opparbeidet oss i revisjonen, mener vi at årsberetningen

- er konsistent med årsregnskapet og
- inneholder de opplysninger som skal gis i henhold til gjeldende lovkrav.

#### Ledelsens ansvar for årsregnskapet

Ledelsen er ansvarlig for å utarbeide årsregnskapet og for at det gir et rettviseende bilde i samsvar med regnskapslovens regler og god regnskapsskikk i Norge. Ledelsen er også ansvarlig for slik intern kontroll som den finner nødvendig for å kunne utarbeide et årsregnskap som ikke inneholder vesentlig feilinformasjon, verken som følge av misligheter eller utilsiktede feil.

Ved utarbeidelsen av årsregnskapet må ledelsen ta standpunkt til selskapets og konsernets evne til fortsatt drift og opplyse om forhold av betydning for fortsatt drift. Forutsetningen om fortsatt drift skal legges til grunn for årsregnskapet så lenge det ikke er sannsynlig at virksomheten vil bli avvirket.

#### Revisors oppgaver og plikter ved revisjonen av årsregnskapet

Vårt mål er å oppnå betryggende sikkerhet for at årsregnskapet som helhet ikke inneholder vesentlig feilinformasjon, verken som følge av misligheter eller utilsiktede feil, og å avgi en revisjonsberetning som inneholder vår konklusjon. Betryggende sikkerhet er en høy grad av sikkerhet, men ingen garanti for at en revisjon utført i samsvar med ISA-ene, alltid vil avdekke vesentlig feilinformasjon som eksisterer. Feilinformasjon kan oppstå som følge av misligheter eller utilsiktede feil. Feilinformasjon blir vurdert som vesentlig dersom den enkeltvis eller samlet med rimelighet kan forventes å påvirke økonomiske beslutninger som brukerne foretar basert på årsregnskapet.

For videre beskrivelse av revisors oppgaver og plikter vises det til:

<https://revisorforeningen.no/revisjonsberetninger>

Tønsberg, 27.06.2022  
Revisjonsfirmaet Åsvang & Co AS

Birger Hanto  
statsautorisert revisor



**STYRETS ÅRSBERETNING**  
**for**  
**Skontorp Holding AS,**  
**2021**

Selskapets virksomhet og hvor den drives:

Skontorp Holding AS eier 100 % av aksjene i datterselskapene MCD Eiendom AS, Mectro AS, DA-Elektronik AB og Skontorp AB beliggende i Norge og Sverige. Selskapet holder til i Kongeveien 77, 3188 Horten.

Resultat, investeringer, likviditet og finansiering:

Skontorp Holding AS hadde ingen omsetning i 2021. Inntektene kommer fra investering i datterselskapene i konsernet. Omsetningen i konsernet gikk ned fra 54,55 mill i 2020 til 53,4 mill i 2021. Årsresultatet i selskapet gikk ned fra 1,3 mill i 2020 til -0,9 mill i 2021, mens årsresultatet i konsernet gikk ned fra 0,7 mill i 2020 til -0,5 mill i 2021.

2021 var ikke et økonomisk tilfredsstillende år for selskapet og konsernet, noe som skyldes sviktende ordre- og varetilgang i datterselskapene på grunn av koronapandemien.

Det er ikke foretatt investeringer i selskapet eller i konsernet i 2021.

Selskapets omløpsmidler pr. 31.12.21 var 9,7 mill og konsernets 48,4, og kan derfor nedbetale kortsiktig gjeld ved hjelp av disse.

Fortsatt drift:

Styret anser at forutsetningen om fortsatt drift i konsernet er til stede, og årsregnskapet for 2021 er satt opp under denne forutsetning.

Arbeidsmiljø, personale og forurensning:

Selskapet har ingen ansatte, men i konsernet var det pr. 31.12.21 totalt 43 ansatte. Samarbeidet med de ansatte i konsernet har vært konstruktivt, og selskapene har iverksatt tiltak for å opprettholde et positivt og inkluderende arbeidsmiljø. Sykefraværet i konsernet var i 2021 totalt 7,0 %.

Kvinneandelen i konsernet er 54 % og lønnen er lik for menn og kvinner.

Styret i selskapet består av 1 kvinne.

Det har ikke vært noen ulykker eller skader på verken personer eller materiell i konsernet i 2021.

Selskapet og konsernet driver ikke virksomhet som forurenser det ytre miljø.

Konsernselskapene benytter vannbåren oppvarming fra varmepumper i alle rom og fellesarealer.



2:2


Selskapets videre utvikling:


Selskapet har ingen aktiviteter, men økende ordretilgang i konsernet.

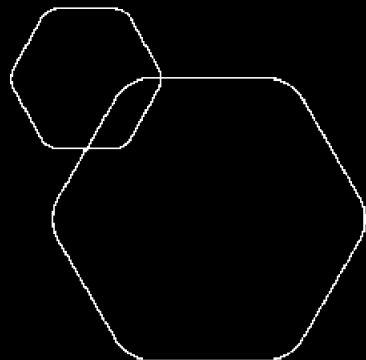
Anvendelse av overskudd:

<u>Avsatt fond for vurderingsforskjeller</u>	<u>- 238.350</u>
<u>Overført fra annen egenkapital</u>	<u>- 3.663.632</u>
<u>Avsatt til utbytte</u>	<u>3.000.000</u>
<u>Sum overføringer</u>	<u>-901.981</u>

Horten, 27.06.22

  
Kirsti Skontorp  
Styrets leder

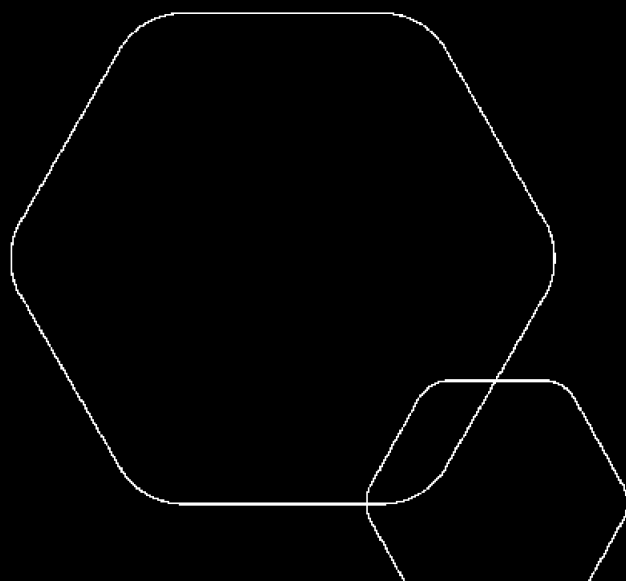
  
Ernest Skontorp  
Daglig leder



# Årsregnskap 2021

## Skontorp Holding AS

Styrets årsberetning  
Resultatregnskap  
Balanse  
Kontantstrøm  
Noter til regnskapet  
Revisors beretning



Org.nr.: 988 847 348



### RESULTATREGNSKAP

#### SKONTORP HOLDING AS

DRIFTSINNEKTER OG DRIFTSKOSTNADER	Note	2021	2020
Annen driftskostnad	1	164 818	99 675
<b>Sum driftskostnader</b>		<b>164 818</b>	<b>99 675</b>
<b>Driftsresultat</b>		<b>-164 818</b>	<b>-99 675</b>
<b>FINANSINNEKTER OG FINANSKOSTNADER</b>			
Inntekt på investering i datterselskap	2	-648 076	718 899
Renteinntekt fra foretak i samme konsern		159 993	211 617
Annen renteinntekt		0	1 327
Annen finansinntekt	3	23 092	609 631
Verdiøkning markedsbaserte omløpsmidler	3	53 685	58 150
Annen rentekostnad		700	493
Annen finanskostnad		418 230	0
<b>Resultat av finansposter</b>		<b>-830 237</b>	<b>1 599 131</b>
Ordinært resultat før skattekostnad		-995 055	1 499 456
Skattekostnad på ordinært resultat	4	-93 074	154 674
<b>Ordinært resultat</b>		<b>-901 981</b>	<b>1 344 782</b>
<b>Årsresultat</b>	5	<b>-901 981</b>	<b>1 344 782</b>
<b>OVERFØRINGER</b>			
Avsatt til fond for vurderingsforskjeller	5	-238 350	420 527
Avsatt til utbytte	5	3 000 000	2 000 000
Overført fra annen egenkapital		-3 663 632	-1 075 745
<b>Sum overføringer</b>		<b>-901 981</b>	<b>1 344 782</b>



### BALANSE

#### SKONTORP HOLDING AS

EIENDELER	Note	2021	2020
<b>ANLEGGSMIDLER</b>			
Utsatt skattefordel	4	101 874	8 800
<b>Sum immaterielle eiendeler</b>		<b>101 874</b>	<b>8 800</b>
<b>FINANSIELLE ANLEGGSMIDLER</b>			
Investeringer i datterselskap	2	28 203 634	28 851 711
Lån til foretak i samme konsern	6, 7	3 630 000	6 643 829
Investeringer i tilknyttet selskap		21 114	0
Investeringer i aksjer og andeler		124 800	124 800
<b>Sum finansielle anleggsmidler</b>		<b>31 979 548</b>	<b>35 620 340</b>
<b>Sum anleggsmidler</b>		<b>32 081 422</b>	<b>35 629 140</b>
<b>OMLØPSMIDLER</b>			
<b>FORDRINGER</b>			
Andre kortsiktige fordringer		5 483	0
Konsernfordringer	7	2 000 000	4 000 000
<b>Sum fordringer</b>		<b>2 005 483</b>	<b>4 000 000</b>
<b>INVESTERINGER</b>			
Markedsbaserte aksjer	3	403 590	349 905
<b>Sum investeringer</b>		<b>403 590</b>	<b>349 905</b>
Bankinnskudd, kontanter o.l.		7 351 371	4 889 480
<b>Sum omløpsmidler</b>		<b>9 760 444</b>	<b>9 239 385</b>
<b>Sum eiendeler</b>		<b>41 841 866</b>	<b>44 868 524</b>



### BALANSE

#### SKONTORP HOLDING AS

EGENKAPITAL OG GJELD	Note	2021	2020
<b>EGENKAPITAL</b>			
<b>INNSKUTT EGENKAPITAL</b>			
Aksjekapital	5, 8	300 000	300 000
Overkurs	5	5 127 771	5 127 771
<b>Sum innskutt egenkapital</b>		<b>5 427 771</b>	<b>5 427 771</b>
<b>OPPTJENT EGENKAPITAL</b>			
Fond for vurderingsforskjeller	5	4 251 471	4 489 821
Annen egenkapital	5	22 032 624	25 696 256
<b>Sum opptjent egenkapital</b>		<b>26 284 095</b>	<b>30 186 077</b>
<b>Sum egenkapital</b>	<b>5</b>	<b>31 711 866</b>	<b>35 613 847</b>
<b>GJELD</b>			
<b>AVSETNING FOR FORPLIKTELSE</b>			
<b>ANNEN LANGSIKTIG GJELD</b>			
Øvrig langsiktig gjeld	6, 7	7 060 000	7 060 000
<b>Sum annen langsiktig gjeld</b>		<b>7 060 000</b>	<b>7 060 000</b>
<b>KORTSIKTIG GJELD</b>			
Betalbar skatt	4	0	154 674
Skyldig offentlige avgifter		0	3
Utbytte	5	3 000 000	2 000 000
Annen kortsiktig gjeld		70 000	40 000
<b>Sum kortsiktig gjeld</b>		<b>3 070 000</b>	<b>2 194 677</b>
<b>Sum gjeld</b>		<b>10 130 000</b>	<b>9 254 677</b>
<b>Sum egenkapital og gjeld</b>		<b>41 841 866</b>	<b>44 868 524</b>

Horten  
Styret i Skontorp Holding AS

Kirsti Skontorp  
Styreleder

Ernest Skontorp  
Daglig leder



## INDIREKTE KONTANTSTRØM

### SKONTORP HOLDING AS

	Note	2021	2020
<b>KONTANTSTRØMMER FRA OPERASJONELLE AKTIVITETER</b>			
Resultat før skattekostnad		-995 055	1 499 456
Periodens betalte skatt		154 674	25 402
Endring i andre tidsavgrensningsposter		3 038 343	-378 625
<b>Netto kontantstrøm fra operasjonelle aktiviteter</b>		<b>1 888 613</b>	<b>1 095 429</b>
<b>KONTANTSTRØMMER FRA INVESTERINGSAKTIVITETER</b>			
Endring markedbaserte aksjer		-53 685	-58 150
Endring investering i datterselskap		648 076	1 281 101
Utbetalinger ved kjøp av aksjer og andeler i andre foret		21 114	0
<b>Netto kontantstrøm fra investeringsaktiviteter</b>		<b>573 277</b>	<b>1 222 951</b>
<b>KONTANTSTRØMMER FRA FINANSIERINGSAKTIVITETER</b>			
Innbetalinger ved nedbetaling av kortsiktig fordring		2 000 000	0
Utbetalinger av utbytte		2 000 000	2 000 000
<b>Netto kontantstrøm fra finansieringsaktiviteter</b>		<b>0</b>	<b>-2 000 000</b>
Netto endring i kontanter og kontantekvivalenter		2 461 891	318 380
Beh. av kont. og kontantekvivalenter ved per. begynnel		4 889 480	4 571 099
<b>Beh. av kont. og kontantekvivalenter ved per. slutt</b>		<b>7 351 371</b>	<b>4 889 480</b>



## NOTER TIL ÅRSREGNSKAPET 2021

### Regnskapsprinsipper

Årsregnskapet er satt opp i samsvar med regnskapsloven og NRS 8 - God regnskapsskikk for små foretak.

### SKATT

Skattekostnaden i resultatregnskapet omfatter både periodens betalbare skatt og endring i utsatt skatt. Utsatt skatt er beregnet med 22% på grunnlag av de midlertidige forskjeller som eksisterer mellom regnskapsmessige og skattemessige verdier, samt ligningsmessig underskudd til fremføring ved utgangen av regnskapsåret. Skatteøkende og skattereduserende midlertidige forskjeller som reverserer eller kan reverseres i samme periode er utlignet og nettoført.

### KLASSIFISERING OG VURDERING AV OMLØPSMIDLER

Omløpsmidler og kortsiktig gjeld omfatter normalt poster som forfaller til betaling innen ett år etter balansedagen. Omløpsmidler vurderes til laveste verdi av anskaffelseskost og virkelig verdi.

### AKSJER I DATTERSELSKAP

Investeringer i datterselskap er vurdert etter egenkapitalmetoden.

### FORDRINGER

Kundefordringer og andre fordringer oppføres til pålydende etter fradrag for avsetning til forventet tap. Avsetning til tap gjøres på grunnlag av en individuell vurdering av de enkelte fordringene.

### Note 1 Lønnskostnader

Skontorp Holding AS har ikke hatt lønns- eller personalkostnader i 2021 og det foreligger heller ingen slike forpliktelser.

### REVISOR

Kostnadsført revisjonshonorar for 2021 utgjør kr 26 520.  
I tillegg kommer honorar for andre tjenester med kr 69 425.

### Note 2 Datterselskap, TS og FKV

	Kontor- kommune	Eier- andel	Stemme- andel	Anskaffelses kost	Balansført verdi	Egenkapital	Resultat
<b>DS/FKV/TS</b>							
DA Elektronikk AB		100,0%	100,0%	4 058 355	1 433 869	1 433 869	-552 815
MCD EIENDOM AS	Horten	100,0%	100,0%	6 010 040	9 824 368	9 824 368	1 697 264
Mectro AS	Horten	100,0%	100,0%	22 717 760	13 172 263	13 172 263	-1 645 330
Skontorp AB		100,0%	100,0%	3 336 030	3 773 134	3 773 134	-147 196
<b>Sum</b>				<b>36 122 185</b>	<b>28 203 634</b>	<b>28 203 634</b>	<b>-648 076</b>



### NOTER TIL ÅRSREGNSKAPET 2021

#### Note 3 Markedsbaserte verdipapirer

	Anskaffelses kost	Balanseført verdi
Omløpsmidler	225 499	403 590

#### Note 4 Skatt

Årets skattekostnad	2021	2020
Resultatført skatt på ordinært resultat:		
Betalbar skatt	0	154 674
Endring i utsatt skattefordel	-93 074	0
<b>Skattekostnad ordinært resultat</b>	<b>-93 074</b>	<b>154 674</b>
Skattepliktig inntekt:		
Ordinært resultat før skatt	-995 055	1 499 456
Permanente forskjeller	571 993	-796 392
Endring i midlertidige forskjeller	30 000	0
<b>Skattepliktig inntekt</b>	<b>-393 063</b>	<b>703 064</b>
Betalbar skatt i balansen:		
Betalbar skatt på årets resultat	0	154 674
<b>Sum betalbar skatt i balansen</b>	<b>0</b>	<b>154 674</b>

Skatteeffekten av midlertidige forskjeller og underskudd til fremføring som har gitt opphav til utsatt skatt og utsatte skattefordeler, spesifisert på typer av midlertidige forskjeller

	2021	2020	Endring
Avsetninger mv	-70 000	-40 000	30 000
<b>Sum</b>	<b>-70 000</b>	<b>-40 000</b>	<b>30 000</b>
Akkumulert fremførbart underskudd	-393 063	0	393 063
<b>Grunnlag for utsatt skattefordel</b>	<b>-463 063</b>	<b>-40 000</b>	<b>423 063</b>
<b>Utsatt skattefordel (22 %)</b>	<b>-101 874</b>	<b>-8 800</b>	<b>93 074</b>



## NOTER TIL ÅRSREGNSKAPET 2021

### Note 5 Egenkapital

	Aksjekapital	Overkurs	FFV	Annen egenkapital	Sum egenkapital
Pr. 31.12.2020	300 000	5 127 771	4 489 821	25 696 256	35 613 847
<b>Pr 01.01.2021</b>	<b>300 000</b>	<b>5 127 771</b>	<b>4 489 821</b>	<b>25 696 256</b>	<b>35 613 847</b>
Årets resultat			-238 350	-663 631	-901 981
Utbytte				-3 000 000	-3 000 000
<b>Pr. 31.12.2021</b>	<b>300 000</b>	<b>5 127 771</b>	<b>4 251 471</b>	<b>22 032 625</b>	<b>31 711 866</b>

### Note 6 Fordringer og gjeld

	2021	2020
<b>Fordringer med forfall senere enn ett år</b>		
Andre langsiktige fordringer	3 630 000	6 643 829
<b>Sum</b>	<b>3 630 000</b>	<b>6 643 829</b>
<b>Langsiktig gjeld med forfall senere enn 5 år</b>		
Annen langsiktig gjeld	7 060 000	7 060 000
<b>Sum</b>	<b>7 060 000</b>	<b>7 060 000</b>

### Note 7 Mellomværende med selskap i samme konsern m.v.

	Kundefordringer		Andre fordringer	
	2021	2020	2021	2020
Foretak i samme konsern	0	0	5 630 000	8 643 829
<b>Sum</b>	<b>0</b>	<b>0</b>	<b>5 630 000</b>	<b>8 643 829</b>
	Leverandørgjeld		Annen kortsiktig/langsiktig gjeld	
	2021	2020	2021	2020
Foretak i samme konsern	0	0	7 060 000	7 060 000
<b>Sum</b>	<b>0</b>	<b>0</b>	<b>7 060 000</b>	<b>7 060 000</b>



---

## NOTER TIL ÅRSREGNSKAPET 2021

---

### Note 8 Aksjonærer

#### AKSJEKAPITALEN I SKONTORP HOLDING AS PR. 31.12 BESTÅR AV:

	Antall	Pålydende	Bokført
Ordinære aksjer	300	1 000,0	300 000
<b>Sum</b>	<b>300</b>		<b>300 000</b>

#### EIERSTRUKTUR

De største aksjonærene i % pr. 31.12 var:

	Ordinære	Eierandel	Stemmeandel
Ernest Skontorp	300	100,0	100,0

#### AKSJER OG OPSJONER EIET AV MEDLEMMER I STYRET OG DAGLIG LEDER:

Navn	Verv	Ordinære
Ernest Skontorp	Daglig leder	300
<b>Totalt antall aksjer</b>		<b>300</b>