



ÅRSREGNSKAPET FOR REGNSKAPSÅRET 2023 - GENERELL INFORMASJON

Enheten

Organisasjonsnummer: 999 146 759
Organisasjonsform: Aksjeselskap
Foretaksnavn: HAUGBOBEKKEN AS
Forretningsadresse: Ralph Tambs vei 1
1384 ASKER

Regnskapsår

Årsregnskapets periode: 01.01.2023 - 31.12.2023

Konsern

Morselskap i konsern: Nei

Regnskapsregler

Regler for små foretak benyttet: Ja
Benyttet ved utarbeidelsen av årsregnskapet til selskapet: Regnskapslovens alminnelige regler

Årsregnskapet fastsatt av kompetent organ

Bekreftet av representant for selskapet: Erik Magnus Sæther
Dato for fastsettelse av årsregnskapet: 30.04.2024

Grunnlag for avgivelse

År 2023: Årsregnskapet er elektronisk innlevert
År 2022: Tall er hentet fra elektronisk innlevert årsregnskap fra 2023

Det er ikke krav til at årsregnskapet m.v. som sendes til Regnskapsregisteret er undertegnet. Kontrollen på at dette er utført ligger hos revisor/enhetens øverste organ. Sikkerheten ivaretas ved at innsender har rolle/rettighet for innsending av årsregnskapet via Altinn, og ved at det bekreftes at årsregnskapet er fastsatt av kompetent organ.

Brønnøysundregistrene, 01.05.2025



Resultatregnskap

Beløp i: NOK	Note	2023	2022
RESULTATREGNSKAP			
Kostnader			
Lønnskostnad	1		
Annen driftskostnad	1	32 915	28 576
Sum kostnader		32 915	28 576
Driftsresultat		-32 915	-28 576
Finansinntekter og finanskostnader			
Annen renteinntekt		81 136	19 841
Annen finansinntekt	2	3 003 808	2 616 135
Sum finansinntekter		3 084 944	2 635 976
Annen rentekostnad		55	19
Annen finanskostnad		2	94
Sum finanskostnader		57	114
Netto finans		3 084 887	2 635 863
Ordinært resultat før skattekostnad		3 051 973	2 607 286
Skattekostnad på resultat	3	29 405	15 318
Ordinært resultat etter skattekostnad		3 022 568	2 591 968
Årsresultat	4	3 022 568	2 591 968
Årsresultat etter minoritetsinteresser		3 022 568	2 591 968
Totalresultat		3 022 568	2 591 968
Overføringer og disponeringer			
Ordinært utbytte	4	1 500 000	1 000 000
Avsatt til annen egenkapital	4	1 522 568	1 591 968
Sum overføringer og disponeringer		3 022 568	2 591 968



Balanse

Beløp i: NOK	Note	2023	2022
BALANSE - EIENDELER			
Anleggsmidler			
Immaterielle eiendeler			
Utsatt skattefordel	3		
Finansielle anleggsmidler			
Investering i aksjer	2	1 241 450	1 241 450
Sum finansielle anleggsmidler		1 241 450	1 241 450
Sum anleggsmidler		1 241 450	1 241 450
Omløpsmidler			
Varer			
Investeringer			
Aksjer og andeler i foretak i samme konsern	2, 5		
Markedsbaserte aksjer	5	135 890	30 279
Markedsbaserte obligasjoner	2, 5		
Andre markedsbaserte finansielle instrumenter	2, 5		
Aksjefond	5	1 311 071	620 000
Sum investeringer		1 446 961	650 279
Bankinnskudd, kontanter og lignende			
Bankinnskudd, kontanter o.l.		4 447 057	3 207 084
Sum bankinnskudd, kontanter og lignende		4 447 057	3 207 084
Sum omløpsmidler		5 894 018	3 857 363
SUM EIENDELER		7 135 467	5 098 812
BALANSE - EGENKAPITAL OG GJELD			
Egenkapital			
Innskutt egenkapital			
Aksjekapital	4, 6	30 000	30 000



Balanse

Beløp i: NOK	Note	2023	2022
Beholdning av egne aksjer	6		
Annen innskutt egenkapital	4	-11 735	-11 735
Sum innskutt egenkapital		18 265	18 265
Opptjent egenkapital			
Annen egenkapital	4	5 587 797	4 065 229
Sum opptjent egenkapital		5 587 797	4 065 229
Sum egenkapital		5 606 062	4 083 494
Gjeld			
Langsiktig gjeld			
Utsatt skatt	3		
Annen langsiktig gjeld			
Sum langsiktig gjeld		0	0
Kortsiktig gjeld			
Betalbar skatt	3	29 405	15 318
Utbytte	4	1 500 000	1 000 000
Sum kortsiktig gjeld		1 529 405	1 015 318
Sum gjeld		1 529 405	1 015 318
SUM EGENKAPITAL OG GJELD		7 135 467	5 098 812



Brønnøysundregistrene

ÅRSREGNSKAP FOR REGNSKAPSÅRET 2023 - GENERELL INFORMASJON

Journalnummer: 2024 414764

Enheten

Organisasjonsnummer: 999 146 759
Organisasjonsform: Aksjeselskap
Foretaksnavn: HAUGBOBEKKEN AS
Forretningsadresse: Ralph Tambs vei 1
1384 ASKER

Regnskapsår

Årsregnskapets periode: 01.01.2023 - 31.12.2023

Konsern

Morselskap i konsern: Nei

Regnskapsregler

Regler for små foretak benyttet: Ja
Benyttet ved utarbeidelsen av
årsregnskapet til selskapet: Regnskapslovens alminnelige regler

Årsregnskapet fastsatt av kompetent organ

Bekreftet av representant for selskapet: Erik Magnus Sæther
Dato for fastsettelse av årsregnskapet: 30.04.2024

Revisjon

Selskapet har besluttet at årsregnskapet
ikke skal revideres: Ja
Årsregnskapet er utarbeidet av ekstern
autorisert regnskapsfører: Ja
Ekstern autorisert regnskapsfører har i
løpet av regnskapsåret bistått ved den
løpende regnskapsføringen eller utført
andre tjenester for selskapet enn å
utarbeide årsregnskapet: Ja

Grunnlag for avgivelse

År 2023: Årsregnskap er elektronisk innlevert.
År 2022: Tall er hentet fra elektronisk innlevert årsregnskap fra 2023.

Det er ikke krav til at årsregnskapet m.v. som sendes til Regnskapsregisteret er undertegnet. Kontrollen på at dette er utført ligger hos revisor/enhetens øverste organ. Sikkerheten ivaretas ved at innsender har rolle/rettighet for innsending av årsregnskapet via Altinn, og ved at det bekreftes at årsregnskapet er fastsatt av kompetent organ.

Brønnøysundregistrene, 15.05.2024

Brønnøysundregistrene
Postadresse: Postboks 900, 8910 Brønnøysund
Telefon: 75 00 75 00
E-post: firmapost@brreg.no Internett: www.brreg.no
Organisasjonsnummer: 974 760 673



Organisasjonsnr: 999 146 759
HAUGBOBEKKEN AS

RESULTATREGNSKAP

Beløp i: NOK	Note	2023	2022
RESULTATREGNSKAP			
Kostnader			
Lønnskostnad	1		
Annen driftskostnad	1	32 915	28 576
Sum kostnader		32 915	28 576
Driftsresultat		-32 915	-28 576
Finansinntekter og finanskostnader			
Annen renteinntekt		81 136	19 841
Annen finansinntekt	2	3 003 808	2 616 135
Sum finansinntekter		3 084 944	2 635 976
Annen rentekostnad		55	19
Annen finanskostnad		2	94
Sum finanskostnader		57	114
Netto finans		3 084 887	2 635 863
Ordinært resultat før skattekostnad			
Skattekostnad på resultat	3	3 051 973	2 607 286
		29 405	15 318
Ordinært resultat etter skattekostnad		3 022 568	2 591 968
Årsresultat	4	3 022 568	2 591 968
Årsresultat etter minoritetsinteresser		3 022 568	2 591 968
Totalresultat		3 022 568	2 591 968
Overføringer og disponeringer			
Ordinært utbytte	4	1 500 000	1 000 000
Avsatt til annen egenkapital	4	1 522 568	1 591 968
Sum overføringer og disponeringer		3 022 568	2 591 968



Organisasjonsnr: 999 146 759
HAUGBOBEKKEN AS

BALANSE

Beløp i: NOK	Note	2023	2022
BALANSE - EIENDELER			
Anleggsmidler			
Immaterielle eiendeler			
Utsatt skattefordel	3		
Finansielle anleggsmidler			
Investering i aksjer	2	1 241 450	1 241 450
Sum finansielle anleggsmidler		1 241 450	1 241 450
Sum anleggsmidler		1 241 450	1 241 450
Omløpsmidler			
Varer			
Investeringer			
Aksjer og andeler i			
foretak i samme konsern	2, 5		
Markedsbaserte aksjer	5	135 890	30 279
Markedsbaserte obligasjoner	2, 5		
Andre markedsbaserte			
finansielle instrumenter	2, 5		
Aksjefond	5	1 311 071	620 000
Sum investeringer		1 446 961	650 279
Bankinnskudd, kontanter og lignende			
Bankinnskudd, kontanter o. l.		4 447 057	3 207 084
Sum bankinnskudd, kontanter og lignende		4 447 057	3 207 084
Sum omløpsmidler		5 894 018	3 857 363
SUM EIENDELER		7 135 467	5 098 812
BALANSE - EGENKAPITAL OG GJELD			
Egenkapital			
Innskutt egenkapital			
Aksjekapital	4, 6	30 000	30 000
Beholdning av egne aksjer	6		
Annen innskutt egenkapital	4	-11 735	-11 735
Sum innskutt egenkapital		18 265	18 265
Opptjent egenkapital			
Annen egenkapital	4	5 587 797	4 065 229



Sum opptjent egenkapital		5 587 797	4 065 229
Sum egenkapital		5 606 062	4 083 494
Gjeld			
Langsiktig gjeld			
Utsatt skatt	3		
Annen langsiktig gjeld			
Sum langsiktig gjeld		0	0
Kortsiktig gjeld			
Betalbar skatt	3	29 405	15 318
Utbytte	4	1 500 000	1 000 000
Sum kortsiktig gjeld		1 529 405	1 015 318
Sum gjeld		1 529 405	1 015 318
SUM EGENKAPITAL OG GJELD		7 135 467	5 098 812



Organisasjonsnr: 999 146 759
HAUGBOBEKKEN AS

NOTEOPPLYSNINGER - SELSKAP - alle poster oppgitt i hele tall

Note

Antall årsverk i regnskapsåret
0.00

Sum Beløp

Balanseført verdi 31.12. Varige driftsmidler Immaterielle eiend.

Konsernregnskap

Morselskapet sitt navn

Forretningskontor for morselskapet

Begrunnelse for at datterselskap er utelatt fra konsolideringen

Samlet beløp - tilknyttet selskap Årets Fjorårets

Samlet beløp - foretak i samme konsern Årets Fjorårets

Samlet beløp - foretak i samme konsern Årets Fjorårets

Samlet beløp - felles kontrollert virksomhet Årets Fjorårets

Pantstillelse Beløp

Beholdning av egne aksjer Antall Pålydende Andel av aksjek.



BankID Signing
Erik Magnus Sæther
2024-05-07

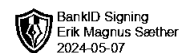


Årsregnskap 2023 Haugbobekken AS

Resultatregnskap
Balanse
Noter til regnskapet



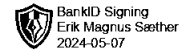
Org.nr.: 999 146 759



RESULTATREGNSKAP

HAUGBOBEKKEN AS

DRIFTSINNEKTER OG DRIFTSKOSTNADER	Note	2023	2022
Annen driftskostnad	1	32 915	28 576
Sum driftskostnader		32 915	28 576
Driftsresultat		-32 915	-28 576
FINANSINNEKTER OG FINANSKOSTNADER			
Annen renteinntekt		81 136	19 841
Annen finansinntekt	2	3 003 808	2 616 135
Annen rentekostnad		55	19
Annen finanskostnad		2	94
Resultat av finansposter		3 084 887	2 635 863
Resultat før skattekostnad		3 051 973	2 607 286
Skattekostnad på resultat	3	29 405	15 318
Resultat		3 022 568	2 591 968
Årsresultat	4	3 022 568	2 591 968
OVERFØRINGER			
Avsatt til utbytte	4	1 500 000	1 000 000
Avsatt til annen egenkapital	4	1 522 568	1 591 968
Sum overføringer		3 022 568	2 591 968



BALANSE

HAUGBOBEKKEN AS

EIENDELER	Note	2023	2022
ANLEGGSMIDLER			
FINANSIELLE ANLEGGSMIDLER			
Investering i aksjer	2	1 241 450	1 241 450
Sum finansielle anleggsmidler		1 241 450	1 241 450
Sum anleggsmidler		1 241 450	1 241 450
OMLØPSMIDLER			
INVESTERINGER			
Markedsbaserte aksjer	5	135 890	30 279
Aksjefond	5	1 311 071	620 000
Sum investeringer		1 446 961	650 279
Bankinnskudd, kontanter o.l.		4 447 057	3 207 084
Sum omløpsmidler		5 894 018	3 857 363
Sum eiendeler		7 135 467	5 098 812



BALANSE

HAUGBOBEKKEN AS

EGENKAPITAL OG GJELD	Note	2023	2022
EGENKAPITAL			
INNSKUTT EGENKAPITAL			
Aksjekapital	4, 6	30 000	30 000
Annen innskutt egenkapital	4	-11 735	-11 735
Sum innskutt egenkapital		18 265	18 265
OPPTJENT EGENKAPITAL			
Annen egenkapital	4	5 587 797	4 065 229
Sum opptjent egenkapital		5 587 797	4 065 229
Sum egenkapital		5 606 062	4 083 494
GJELD			
KORTSIKTIG GJELD			
Betalbar skatt	3	29 405	15 318
Utbytte	4	1 500 000	1 000 000
Sum kortsiktig gjeld		1 529 405	1 015 318
Sum gjeld		1 529 405	1 015 318
Sum egenkapital og gjeld		7 135 467	5 098 812

Oslo, 30.04.2024
Styret i Haugbobekken AS

Erik Magnus Sæther
styreleder



Regnskapsprinsipper

Årsregnskapet er satt opp i samsvar med regnskapsloven og NRS 8 - God regnskapsskikk for små foretak.

DRIFTSINNTEKTER

Inntektsføring ved salg av varer skjer på leveringstidspunktet. Tjenester inntektsføres etter hvert som de leveres.

SKATT

Skattekostnaden i resultatregnskapet omfatter både periodens betalbare skatt og endring i utsatt skatt. Utsatt skatt er beregnet med 22 % på grunnlag av de midlertidige forskjeller som eksisterer mellom regnskapsmessige og skattemessige verdier, samt ligningsmessig underskudd til fremføring ved utgangen av regnskapsåret. Skatteøkende og skattereduserende midlertidige forskjeller som reverserer eller kan reverseres i samme periode er utlignet og nettoført.

KLASSIFISERING OG VURDERING AV AKSJER

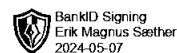
Aksjer i andre selskaper, som ikke er datterselskap eller tilknyttede selskap, oppføres til det laveste av anskaffelseskost og virkelig verdi, og disse klassifiseres som anleggsmidler. Markedsbaserte verdipapirer klassifiseres som omløpsmidler og vurderes til det laveste av anskaffelseskost og virkelig verdi. Utbytte presenteres i årsregnskapet som annen finansinntekt.

KLASSIFISERING OG VURDERING AV OMLØPSMIDLER

Omløpsmidler og kortsiktig gjeld omfatter normalt poster som forfaller til betaling innen ett år etter balansedagen, samt poster som knytter seg til varekretsløpet. Omløpsmidler vurderes til laveste verdi av anskaffelseskost og virkelig verdi.

FORDRINGER

Kundefordringer og andre fordringer oppføres til pålydende etter fradrag for avsetning til forventet tap. Avsetning til tap gjøres på grunnlag av en individuell vurdering av de enkelte fordringene.



Note 1 Lønnskostnader og antall årsverk

LØNNSKOSTNADER

	2023	2022
Sum	0	0

Selskapet har i 2023 sysselsatt 0 årsverk.

Note 2 Investeringer i aksjer

	Eierandel	Antall aksjer	Balanseført verdi	Formuesverdi
ANLEGGSMIDLER				
Oslo Economics AS	16,11%	21 850	1 241 450	5 232 353
Sum		21 850	1 241 450	5 232 353
Sum verdipapirer		21 850	1 241 450	5 232 353

I regnskapsåret har selskapet mottatt utbytte på kr 2 835 492 fra Oslo Economics AS.

Note 3 Skatt

Årets skattekostnad	2023	2022
Resultatført skatt på ordinært resultat:		
Betalbar skatt	29 405	15 318
Endring i utsatt skattefordel	0	0
Skattekostnad ordinært resultat	29 405	15 318
Skattepliktig inntekt:		
Resultat før skatt	3 051 973	2 607 286
Permanente forskjeller	-2 918 314	-2 537 660
Skattepliktig inntekt	133 659	69 626
Betalbar skatt i balansen:		
Betalbar skatt på årets resultat	29 405	15 318
Sum betalbar skatt i balansen	29 405	15 318

Skatteeffekten av midlertidige forskjeller som har gitt opphav til utsatt skatt og utsatte skattefordeler, spesifisert på typer av midlertidige forskjeller

	2023	2022	Endring
Utsatt skatt (22 %)	0	0	0



Note 4 Egenkapital

	Aksjekapital	Annen Innskutt egenkapital	Annen egenkapital	Sum egenkapital
Pr. 31.12.2022	30 000	-11 735	4 065 229	4 083 494
Årets resultat			3 022 568	3 022 568
Utbytte			-1 500 000	-1 500 000
Pr 31.12.2023	30 000	-11 735	5 587 797	5 606 062

Note 5 Verdipapirer

	Anskaffelses kost	Balanseført verdi
OMLØPSMIDLER		
Aker BP ASA	30 279	30 279
BlackRock World Healthscience D2	100 000	100 000
DNB GEM Indeks AS	144 926	144 926
DNB Global A	149 808	149 808
DNB Global Indeks A	151 554	151 554
DNB Health Care A	99 865	99 865
DNB Norden Indeks A	89 954	89 954
DNB Norge A	99 858	99 858
DNB Norge Indeks A	223 175	223 175
KLP AksjeEuropa Indeks IV	50 000	50 000
KLP AksjeUSA Indeks III	50 000	50 000
Kongsberg Gruppen ASA	33 273	33 273
Mowi ASA	72 338	72 338
Storebrand Indeks Alle Mark N	151 931	151 931
Sum	1 446 961	1 446 961

Selskapet vurderer markedsbaserte verdipapirer til laveste av anskaffelseskost og virkelig verdi på balansedagen.

Ikke resultatført avkastning pr 31.desember 2023 utgjør 157 992.

Note 6 Aksjonærer

AKSJEKAPITALEN I HAUGBOBEKKEN AS PR. 31.12 BESTÅR AV:

	Antall	Pålydende	Bokført
Ordinære aksjer	30 000	1,0	30 000
Sum	30 000		30 000

EIERSTRUKTUR

De største aksjonærene i % pr. 31.12 var:

	Ordinære	Eierandel	Stemmeandel
Erik Magnus Sæther	30 000	100,0	100,0



Årsregnskap 2023 Haugbobekken AS

Resultatregnskap
Balanse
Noter til regnskapet



Org.nr.: 999 146 759



RESULTATREGNSKAP

HAUGBOBEKKEN AS

DRIFTSINNETEKTER OG DRIFTSKOSTNADER	Note	2023	2022
Annen driftskostnad	1	32 915	28 576
Sum driftskostnader		32 915	28 576
Driftsresultat		-32 915	-28 576
FINANSINNETEKTER OG FINANSKOSTNADER			
Annen renteinntekt		81 136	19 841
Annen finansinntekt	2	3 003 808	2 616 135
Annen rentekostnad		55	19
Annen finanskostnad		2	94
Resultat av finansposter		3 084 887	2 635 863
Resultat før skattekostnad		3 051 973	2 607 286
Skattekostnad på resultat	3	29 405	15 318
Resultat		3 022 568	2 591 968
Årsresultat	4	3 022 568	2 591 968
OVERFØRINGER			
Avsatt til utbytte	4	1 500 000	1 000 000
Avsatt til annen egenkapital	4	1 522 568	1 591 968
Sum overføringer		3 022 568	2 591 968



BALANSE

HAUGBOBEKKEN AS

EIENDELER	Note	2023	2022
ANLEGGSMIDLER			
FINANSIELLE ANLEGGSMIDLER			
Investering i aksjer	2	1 241 450	1 241 450
Sum finansielle anleggsmidler		1 241 450	1 241 450
Sum anleggsmidler		1 241 450	1 241 450
OMLØPSMIDLER			
INVESTERINGER			
Markedsbaserte aksjer	5	135 890	30 279
Aksjefond	5	1 311 071	620 000
Sum investeringer		1 446 961	650 279
Bankinnskudd, kontanter o.l.		4 447 057	3 207 084
Sum omløpsmidler		5 894 018	3 857 363
Sum eiendeler		7 135 467	5 098 812



BALANSE

HAUGBOBEKKEN AS

EGENKAPITAL OG GJELD	Note	2023	2022
EGENKAPITAL			
INNSKUTT EGENKAPITAL			
Aksjekapital	4, 6	30 000	30 000
Annen innskutt egenkapital	4	-11 735	-11 735
Sum innskutt egenkapital		18 265	18 265
OPPTJENT EGENKAPITAL			
Annen egenkapital	4	5 587 797	4 065 229
Sum opptjent egenkapital		5 587 797	4 065 229
Sum egenkapital		5 606 062	4 083 494
GJELD			
KORTSIKTIG GJELD			
Betalbar skatt	3	29 405	15 318
Utbytte	4	1 500 000	1 000 000
Sum kortsiktig gjeld		1 529 405	1 015 318
Sum gjeld		1 529 405	1 015 318
Sum egenkapital og gjeld		7 135 467	5 098 812

Oslo, 30.04.2024
Styret i Haugbobekken AS

Erik Magnus Sæther
styreleder



Regnskapsprinsipper

Årsregnskapet er satt opp i samsvar med regnskapsloven og NRS 8 - God regnskapsskikk for små foretak.

DRIFTSINNTEKTER

Inntektsføring ved salg av varer skjer på leveringstidspunktet. Tjenester inntektsføres etter hvert som de leveres.

SKATT

Skattekostnaden i resultatregnskapet omfatter både periodens betalbare skatt og endring i utsatt skatt. Utsatt skatt er beregnet med 22 % på grunnlag av de midlertidige forskjeller som eksisterer mellom regnskapsmessige og skattemessige verdier, samt ligningsmessig underskudd til fremføring ved utgangen av regnskapsåret. Skatteøkende og skattereduserende midlertidige forskjeller som reverserer eller kan reverseres i samme periode er utlignet og nettoført.

KLASSIFISERING OG VURDERING AV AKSJER

Aksjer i andre selskaper, som ikke er datterselskap eller tilknyttede selskap, oppføres til det laveste av anskaffelseskost og virkelig verdi, og disse klassifiseres som anleggsmidler. Markedsbaserte verdipapirer klassifiseres som omløpsmidler og vurderes til det laveste av anskaffelseskost og virkelig verdi. Utbytte presenteres i årsregnskapet som annen finansinntekt.

KLASSIFISERING OG VURDERING AV OMLØPSMIDLER

Omløpsmidler og kortsiktig gjeld omfatter normalt poster som forfaller til betaling innen ett år etter balansedagen, samt poster som knytter seg til varekretsløpet. Omløpsmidler vurderes til laveste verdi av anskaffelseskost og virkelig verdi.

FORDRINGER

Kundefordringer og andre fordringer oppføres til pålydende etter fradrag for avsetning til forventet tap. Avsetning til tap gjøres på grunnlag av en individuell vurdering av de enkelte fordringene.



Note 1 Lønnskostnader og antall årsverk

LØNNSKOSTNADER

	2023	2022
Sum	0	0

Selskapet har i 2023 sysselsatt 0 årsverk.

Note 2 Investeringer i aksjer

	Eier- andel	Antall aksjer	Balanseført verdi	Formues- verdi
ANLEGGSMIDLER				
Oslo Economics AS	16,11%	21 850	1 241 450	5 232 353
Sum		21 850	1 241 450	5 232 353
Sum verdipapirer		21 850	1 241 450	5 232 353

I regnskapsåret har selskapet mottatt utbytte på kr 2 835 492 fra Oslo Economics AS.

Note 3 Skatt

Årets skattekostnad	2023	2022
Resultatført skatt på ordinært resultat:		
Betalbar skatt	29 405	15 318
Endring i utsatt skattefordel	0	0
Skattekostnad ordinært resultat	29 405	15 318
Skattepliktig inntekt:		
Resultat før skatt	3 051 973	2 607 286
Permanente forskjeller	-2 918 314	-2 537 660
Skattepliktig inntekt	133 659	69 626
Betalbar skatt i balansen:		
Betalbar skatt på årets resultat	29 405	15 318
Sum betalbar skatt i balansen	29 405	15 318

Skatteeffekten av midlertidige forskjeller som har gitt opphav til utsatt skatt og utsatte skattefordeler, spesifisert på typer av midlertidige forskjeller

	2023	2022	Endring
Utsatt skatt (22 %)	0	0	0



Note 4 Egenkapital

	Aksjekapital	Annen Innskutt egenkapital	Annen egenkapital	Sum egenkapital
Pr. 31.12.2022	30 000	-11 735	4 065 229	4 083 494
Årets resultat			3 022 568	3 022 568
Utbytte			-1 500 000	-1 500 000
Pr 31.12.2023	30 000	-11 735	5 587 797	5 606 062

Note 5 Verdipapirer

	Anskaffelses kost	Balanseført verdi
OMLØPSMIDLER		
Aker BP ASA	30 279	30 279
BlackRock World Healthscience D2	100 000	100 000
DNB GEM Indeks AS	144 926	144 926
DNB Global A	149 808	149 808
DNB Global Indeks A	151 554	151 554
DNB Health Care A	99 865	99 865
DNB Norden Indeks A	89 954	89 954
DNB Norge A	99 858	99 858
DNB Norge Indeks A	223 175	223 175
KLP AksjeEuropa Indeks IV	50 000	50 000
KLP AksjeUSA Indeks III	50 000	50 000
Kongsberg Gruppen ASA	33 273	33 273
Mowi ASA	72 338	72 338
Storebrand Indeks Alle Mark N	151 931	151 931
Sum	1 446 961	1 446 961

Selskapet vurderer markedsbaserte verdipapirer til laveste av anskaffelseskost og virkelig verdi på balansedagen.

Ikke resultatført avkastning pr 31.desember 2023 utgjør 157 992.

Note 6 Aksjonærer

AKSJEKAPITALEN I HAUGBOBEKKEN AS PR. 31.12 BESTÅR AV:

	Antall	Pålydende	Bokført
Ordinære aksjer	30 000	1,0	30 000
Sum	30 000		30 000

EIERSTRUKTUR

De største aksjonærene i % pr. 31.12 var:

	Ordinære	Eierandel	Stemmeandel
Erik Magnus Sæther	30 000	100,0	100,0