



ÅRSREGNSKAPET FOR REGNSKAPSÅRET 2023 - GENERELL INFORMASJON

Enheten

Organisasjonsnummer:	922 930 074
Organisasjonsform:	Aksjeselskap
Foretaksnavn:	SO HOLDING OG INVEST AS
Forretningsadresse:	Altagårdsveien 28 9515 ALTA

Regnskapsår

Årsregnskapets periode:	01.01.2023 - 31.12.2023
-------------------------	-------------------------

Konsern

Mørselskap i konsern:	Ja
Konsernregnskap lagt ved:	Ja

Regnskapsregler

Regler for små foretak benyttet:	Ja
Benyttet ved utarbeidelsen av årsregnskapet til selskapet:	Regnskapslovens alminnelige regler
Benyttet ved utarbeidelsen av årsregnskapet til konsernet:	Regnskapslovens alminnelige regler

Årsregnskapet fastsatt av kompetent organ

Bekreftet av representant for selskapet:	Miriam Thomassen
Dato for fastsettelse av årsregnskapet:	28.06.2024

Grunnlag for avgivelse

År 2023: Årsregnskapet er elektronisk innlevert
År 2022: Tall er hentet fra elektronisk innlevert årsregnskap fra 2023

Det er ikke krav til at årsregnskapet m.v. som sendes til Regnskapsregisteret er undertegnet. Kontrollen på at dette er utført ligger hos revisor/enhetens øverste organ. Sikkerheten ivaretas ved at innsender har rolle/rettighet for innsending av årsregnskapet via Altinn, og ved at det bekreftes at årsregnskapet er fastsatt av kompetent organ.

Brønnøysundregistrene, 13.08.2025



Resultatregnskap

Beløp i: NOK	Note	2023	2022
RESULTATREGNSKAP			
Inntekter			
Annen driftsinntekt		120 000	120 000
Sum inntekter		120 000	120 000
Kostnader			
Lønnskostnad	1	568 500	302 739
Avskrivning på varige driftsmidler og immaterielle eiendeler	2	78 899	72 950
Annen driftskostnad		257 124	155 592
Sum kostnader		904 523	531 281
Driftsresultat		-784 523	-411 281
Finansinntekter og finanskostnader			
Annen renteinntekt		153 751	12 961
Annen finansinntekt		4 021 129	3 500 000
Verdiøkning av finansielle instrumenter vurdert til virkelig verdi		110 863	-23 004
Sum finansinntekter		4 285 743	3 489 957
Annen rentekostnad		0	39 560
Annen finanskostnad		8 789	948
Sum finanskostnader		8 789	40 508
Netto finans		4 276 954	3 449 449
Resultat før skattekostnad		3 492 431	3 038 168
Skattekostnad	3, 4	157 190	-81 580
Årsresultat		3 335 241	3 119 748
Overføringer og disponeringer			
Tilleggsutbytte		200 000	0
Annen egenkapital		3 135 241	3 119 748
Sum overføringer og disponeringer		3 335 241	3 119 748



Balanse

Beløp i: NOK	Note	2023	2022
BALANSE - EIENDELER			
Anleggsmidler			
Immaterielle eiendeler			
Utsatt skattefordel	3, 4	0	157 190
Sum immaterielle eiendeler		0	157 190
Varige driftsmidler			
Tomter, bygninger og annen fast eiendom	2	4 642 805	4 466 935
Driftsløsøre, inventar, verktøy, kontormaskiner, ol.	2	373 200	406 550
Sum varige driftsmidler		5 016 005	4 873 485
Finansielle anleggsmidler			
Investering i datterselskap	5	16 500	16 500
Investeringer i tilknyttet selskap	5	2 660 000	2 660 000
Lån til tilknyttet selskap og felles kontrollert virksomhet	5, 6	1 931 267	1 931 267
Andre langsiktige fordringer	6	1 135 588	4 011 189
Sum finansielle anleggsmidler		5 743 355	8 618 956
Sum anleggsmidler		10 759 360	13 649 631
Omløpsmidler			
Varer			
Varer		1 275 990	335 990
Sum varer		1 275 990	335 990
Fordringer			
Andre kortsiktige fordringer		14 007	4 422
Sum fordringer		14 007	4 422
Investeringer			
Markedsbaserte aksjer		1 107 034	982 244
Sum investeringer		1 107 034	982 244
Bankinnskudd, kontanter og lignende			
Bankinnskudd, kontanter og lignende		5 641 852	650 814
Sum bankinnskudd, kontanter og lignende		5 641 852	650 814



Balanse

Beløp i: NOK	Note	2023	2022
Sum omløpsmidler		8 038 883	1 973 470
SUM EIENDELER		18 798 243	15 623 101
BALANSE - EGENKAPITAL OG GJELD			
Egenkapital			
Innskutt egenkapital			
Aksjekapital	7	30 000	30 000
Overkurs		5 543 115	5 543 115
Sum innskutt egenkapital		5 573 115	5 573 115
Opptjent egenkapital			
Annen egenkapital		13 144 099	10 008 858
Sum opptjent egenkapital		13 144 099	10 008 858
Sum egenkapital		18 717 214	15 581 973
Gjeld			
Langsiktig gjeld			
Sum avsetninger for forpliktelser		0	0
Annen langsiktig gjeld			
Øvrig langsiktig gjeld	8	18 710	18 710
Sum annen langsiktig gjeld	5	18 710	18 710
Sum langsiktig gjeld		18 710	18 710
Kortsiktig gjeld			
Gjeld til kredittinstitusjoner		152	0
Leverandørgjeld		3 666	-10 019
Annen kortsiktig gjeld		58 500	32 436
Sum kortsiktig gjeld		62 318	22 417
Sum gjeld		81 028	41 127
SUM EGENKAPITAL OG GJELD		18 798 242	15 623 100



Balanse

Beløp i: NOK	Note	2023	2022
---------------------	-------------	-------------	-------------



Konsernets resultatregnskap

Beløp i: NOK	Note	2023	2022
RESULTATREGNSKAP			
Inntekter			
Salgsinntekt	1	85 751 968	86 532 650
Annen driftsinntekt		120 000	120 000
Sum inntekter		85 871 968	86 652 650
Kostnader			
Varekostnad		48 275 111	49 358 579
Lønnskostnad	2,3	17 018 177	14 603 925
Avskrivning på varige driftsmidler og immaterielle eiendeler	5	256 751	302 166
Annen driftskostnad	3,4	10 237 059	8 414 453
Sum kostnader		75 787 098	72 679 123
Driftsresultat		10 084 870	13 973 527
Finansinntekter og finanskostnader			
Inntekt på investering i datterselskap og tilknyttet selskap			3 500 000
Annen renteinntekt		232 570	14 703
Annen finansinntekt		21 054	22 127
Verdiøkning andre finansielle instrumenter vurdert til virkelig verdi		110 863	
Sum finansinntekter		364 487	3 536 830
Verdireduksjon andre finansielle instrumenter vurdert til virkelig verdi			23 004
Annen rentekostnad		16 158	42 076
Annen finanskostnad		57 915	21 892
Sum finanskostnader		74 073	86 972
Netto finans		290 414	3 449 858
Resultat før skattekostnad		10 375 284	17 423 385
Skattekostnad	6	2 515 166	3 092 342
Årsresultat	7	7 860 118	14 331 043



Konsernets resultatregnskap

Beløp i: NOK	Note	2023	2022
Minoritetsinteresser		4 244 960	5 465 458
Årsresultat etter minoritetsinteresser		3 615 158	8 865 585
Overføringer og disponeringer			
Ordinært utbytte		200 000	3 500 000
Overføringer til/fra annen egenkapital		3 415 158	5 365 685
Sum overføringer og disponeringer		3 615 158	8 865 685



Konsernets balanse

Beløp i: NOK	Note	2023	2022
BALANSE - EIENDELER			
Anleggsmidler			
Immaterielle eiendeler			
Utsatt skattefordel	6		213 622
Sum immaterielle eiendeler			213 622
Varige driftsmidler			
Tomter, bygninger og annen fast eiendom		4 642 805	4 466 935
Maskiner og anlegg		85 680	149 940
Driftsløsøre, inventar, verktøy, kontormaskiner og lignende		542 910	558 440
Sum varige driftsmidler	5	5 271 395	5 175 315
Finansielle anleggsmidler			
Investering i datterselskap	8		
Investeringer i tilknyttet selskap	8	2 660 000	2 660 000
Lån til tilknyttet selskap og felles kontrollert virksomhet	8	1 931 267	1 931 267
Andre fordringer		1 162 287	4 079 287
Sum finansielle anleggsmidler		5 753 554	8 670 554
Sum anleggsmidler		11 024 949	14 059 491
Omløpsmidler			
Varer			
Varer	15	1 275 990	335 990
Sum varer		1 275 990	335 990
Fordringer			
Kundefordringer	12	16 433 372	7 044 822
Andre fordringer		732 982	429 097
Sum fordringer		17 166 354	7 473 919
Investeringer			
Markedsbaserte aksjer		1 107 034	982 244
Sum investeringer		1 107 034	982 244
Bankinnskudd, kontanter og lignende			



Konsernets balanse

Beløp i: NOK	Note	2023	2022
Bankinnskudd, kontanter og lignende	10	12 831 733	13 796 895
Sum bankinnskudd, kontanter og lignende		12 831 733	13 796 895
Sum omløpsmidler		32 381 111	22 589 048
SUM EIENDELER		43 406 060	36 648 539
BALANSE - EGENKAPITAL OG GJELD			
Egenkapital			
Innskutt egenkapital			
Selskapskapital	11	30 000	30 000
Overkurs		5 543 115	5 543 115
Sum innskutt egenkapital		5 573 115	5 573 115
Opptjent egenkapital			
Annen egenkapital		19 612 476	16 197 301
Minoritetsinteresser		5 673 330	5 428 388
Sum opptjent egenkapital		25 285 806	21 625 689
Sum egenkapital	7	30 858 921	27 198 804
Sum langsiktig gjeld		0	0
Kortsiktig gjeld			
Leverandørgjeld		7 848 514	2 991 197
Betalbar skatt	6	2 301 544	3 191 044
Skyldige offentlige avgifter		843 659	1 373 856
Annen kortsiktig gjeld		1 553 422	1 893 639
Sum kortsiktig gjeld		12 547 139	9 449 736
Sum gjeld		12 547 139	9 449 736
SUM EGENKAPITAL OG GJELD		43 406 060	36 648 540



Brønnøysundregistrene

ÅRSREGNSKAP FOR REGNSKAPSÅRET 2023 - GENERELL INFORMASJON

Journalnummer: 2024 706311

Enheten

Organisasjonsnummer: 922 930 074
Organisasjonsform: Aksjeselskap
Foretaksnavn: SO HOLDING OG INVEST AS
Forretningsadresse: Altagårdsveien 28
9515 ALTA

Regnskapsår

Årsregnskapets periode: 01.01.2023 - 31.12.2023

Konsern

Morselskap i konsern: Ja
Konsernregnskap lagt ved: Ja

Regnskapsregler

Regler for små foretak benyttet: Ja
Benyttet ved utarbeidelsen av
årsregnskapet til selskapet: Regnskapslovens alminnelige regler
Benyttet ved utarbeidelsen av
årsregnskapet til konsernet: Regnskapslovens alminnelige regler

Årsregnskapet fastsatt av kompetent organ

Bekreftet av representant for selskapet: Miriam Thomassen
Dato for fastsettelse av årsregnskapet: 28.06.2024

Revisjon

Årsregnskapet er utarbeidet av ekstern
autorisert regnskapsfører: Ja
Ekstern autorisert regnskapsfører har i
løpet av regnskapsåret bistått ved den
løpende regnskapsføringen eller utført
andre tjenester for selskapet enn å
utarbeide årsregnskapet: Ja

Grunnlag for avgivelse

År 2023: Årsregnskap er elektronisk innlevert.
År 2022: Tall er hentet fra elektronisk innlevert årsregnskap fra 2023.

Det er ikke krav til at årsregnskapet m.v. som sendes til Regnskapsregisteret er undertegnet. Kontrollen på at dette er utført ligger hos revisor/enhetens øverste organ. Sikkerheten ivaretas ved at innsender har rolle/rettighet for innsending av årsregnskapet via Altinn, og ved at det bekreftes at årsregnskapet er fastsatt av kompetent organ.

Brønnøysundregistrene, 19.08.2024

Brønnøysundregistrene
Postadresse: Postboks 900, 8910 Brønnøysund
Telefon: 75 00 75 00
E-post: firmapost@brreg.no Internett: www.brreg.no
Organisasjonsnummer: 974 760 673



Organisasjonsnr: 922 930 074
SO HOLDING OG INVEST AS

RESULTATREGNSKAP

Beløp i: NOK	Note	2023	2022
RESULTATREGNSKAP			
Inntekter			
Annen driftsinntekt		120 000	120 000
Sum inntekter		120 000	120 000
Kostnader			
Lønnskostnad	1	568 500	302 739
Avskrivning på varige driftsmidler og immaterielle eiendeler	2	78 899	72 950
Annen driftskostnad		257 124	155 592
Sum kostnader		904 523	531 281
Driftsresultat		-784 523	-411 281
Finansinntekter og finanskostnader			
Annen renteinntekt		153 751	12 961
Annen finansinntekt		4 021 129	3 500 000
Verdiøkning av finansielle instrumenter vurdert til virkelig verdi		110 863	-23 004
Sum finansinntekter		4 285 743	3 489 957
Annen rentekostnad		0	39 560
Annen finanskostnad		8 789	948
Sum finanskostnader		8 789	40 508
Netto finans		4 276 954	3 449 449
Resultat før skattekostnad		3 492 431	3 038 168
Skattekostnad	3, 4	157 190	-81 580
Årsresultat		3 335 241	3 119 748
Overføringer og disponeringer			
Tilleggsutbytte		200 000	0
Annen egenkapital		3 135 241	3 119 748
Sum overføringer og disponeringer		3 335 241	3 119 748



Organisasjonsnr: 922 930 074
SO HOLDING OG INVEST AS

BALANSE

<u>Beløp i: NOK</u>	<u>Note</u>	<u>2023</u>	<u>2022</u>
BALANSE - EIENDELER			
Anleggsmidler			
Immaterielle eiendeler			
Utsatt skattefordel	3, 4	0	157 190
Sum immaterielle eiendeler		0	157 190
Varige driftsmidler			
Tomter, bygninger og annen fast eiendom	2	4 642 805	4 466 935
Driftsløsøre, inventar, verktøy, kontormaskiner, ol.	2	373 200	406 550
Sum varige driftsmidler		5 016 005	4 873 485
Finansielle anleggsmidler			
Investering i datterselskap	5	16 500	16 500
Investeringer i tilknyttet selskap	5	2 660 000	2 660 000
Lån til tilknyttet selskap og felles kontrollert virksomhet	5, 6	1 931 267	1 931 267
Andre langsiktige fordringer	6	1 135 588	4 011 189
Sum finansielle anleggsmidler		5 743 355	8 618 956
Sum anleggsmidler		10 759 360	13 649 631
Omløpsmidler			
Varer			
Varer		1 275 990	335 990
Sum varer		1 275 990	335 990
Fordringer			
Andre kortsiktige fordringer		14 007	4 422
Sum fordringer		14 007	4 422
Investeringer			
Markedsbaserte aksjer		1 107 034	982 244
Sum investeringer		1 107 034	982 244
Bankinnskudd, kontanter og lignende			
Bankinnskudd, kontanter og lignende		5 641 852	650 814
Sum bankinnskudd, kontanter og lignende		5 641 852	650 814



Sum omløpsmidler		8 038 883	1 973 470
SUM EIENDELER		18 798 243	15 623 101
BALANSE - EGENKAPITAL OG GJELD			
Egenkapital			
Innskutt egenkapital			
Aksjekapital	7	30 000	30 000
Overkurs		5 543 115	5 543 115
Sum innskutt egenkapital		5 573 115	5 573 115
Opptjent egenkapital			
Annen egenkapital		13 144 099	10 008 858
Sum opptjent egenkapital		13 144 099	10 008 858
Sum egenkapital		18 717 214	15 581 973
Gjeld			
Langsiktig gjeld			
Sum avsetninger for forpliktelses		0	0
Annen langsiktig gjeld			
Øvrig langsiktig gjeld	8	18 710	18 710
Sum annen langsiktig gjeld	5	18 710	18 710
Sum langsiktig gjeld		18 710	18 710
Kortsiktig gjeld			
Gjeld til			
kredittinstitusjoner		152	0
Leverandørgjeld		3 666	-10 019
Annen kortsiktig gjeld		58 500	32 436
Sum kortsiktig gjeld		62 318	22 417
Sum gjeld		81 028	41 127
SUM EGENKAPITAL OG GJELD		18 798 242	15 623 100



Organisasjonsnr: 922 930 074
SO HOLDING OG INVEST AS

KONSERNRESULTATREGNSKAP

Beløp i: NOK	Note	2023	2022
RESULTATREGNSKAP			
Inntekter			
Salgsinntekt	1	85 751 968	86 532 650
Annen driftsinntekt		120 000	120 000
Sum inntekter		85 871 968	86 652 650
Kostnader			
Varekostnad		48 275 111	49 358 579
Lønnskostnad	2,3	17 018 177	14 603 925
Avskrivning på varige driftsmidler og immaterielle eiendeler	5	256 751	302 166
Annen driftskostnad	3,4	10 237 059	8 414 453
Sum kostnader		75 787 098	72 679 123
Driftsresultat		10 084 870	13 973 527
Finansinntekter og finanskostnader			
Inntekt på investering i datterselskap og tilknyttet selskap			3 500 000
Annen renteinntekt		232 570	14 703
Annen finansinntekt		21 054	22 127
Verdiøkning andre finansielle instrumenter vurdert til virkelig verdi		110 863	
Sum finansinntekter		364 487	3 536 830
Verdireduksjon andre finansielle instrumenter vurdert til virkelig verdi			23 004
Annen rentekostnad		16 158	42 076
Annen finanskostnad		57 915	21 892
Sum finanskostnader		74 073	86 972
Netto finans		290 414	3 449 858
Resultat før skattekostnad		10 375 284	17 423 385
Skattekostnad	6	2 515 166	3 092 342
Årsresultat	7	7 860 118	14 331 043
Minoritetsinteresser		4 244 960	5 465 458
Årsresultat etter minoritetsinteresser		3 615 158	8 865 585
Overføringer og disponeringer			



Ordinært utbytte	200 000	3 500 000
Overføringer til/fra annen egenkapital	3 415 158	5 365 685
Sum overføringer og disponeringer	3 615 158	8 865 685



Organisasjonsnr: 922 930 074
SO HOLDING OG INVEST AS

KONSERNBALANSE

<u>Beløp i: NOK</u>	<u>Note</u>	<u>2023</u>	<u>2022</u>
BALANSE - EIENDELER			
Anleggsmidler			
Immaterielle eiendeler			
Utsatt skattefordel	6		213 622
Sum immaterielle eiendeler			213 622
Varige driftsmidler			
Tomter, bygninger og annen fast eiendom		4 642 805	4 466 935
Maskiner og anlegg		85 680	149 940
Driftsløsøre, inventar, verktøy, kontormaskiner og lignende		542 910	558 440
Sum varige driftsmidler	5	5 271 395	5 175 315
Finansielle anleggsmidler			
Investering i datterselskap	8		
Investeringer i tilknyttet selskap	8	2 660 000	2 660 000
Lån til tilknyttet selskap og felles kontrollert virksomhet	8	1 931 267	1 931 267
Andre fordringer		1 162 287	4 079 287
Sum finansielle anleggsmidler		5 753 554	8 670 554
Sum anleggsmidler		11 024 949	14 059 491
Omløpsmidler			
Varer			
Varer	15	1 275 990	335 990
Sum varer		1 275 990	335 990
Fordringer			
Kundefordringer	12	16 433 372	7 044 822
Andre fordringer		732 982	429 097
Sum fordringer		17 166 354	7 473 919
Investeringer			
Markedsbaserte aksjer		1 107 034	982 244
Sum investeringer		1 107 034	982 244
Bankinnskudd, kontanter og lignende			
Bankinnskudd, kontanter og lignende	10	12 831 733	13 796 895
Sum bankinnskudd, kontanter og lignende		12 831 733	13 796 895



Sum omløpsmidler		32 381 111	22 589 048
SUM EIENDELER		43 406 060	36 648 539
BALANSE - EGENKAPITAL OG GJELD			
Egenkapital			
Innskutt egenkapital			
Selskapskapital	11	30 000	30 000
Overkurs		5 543 115	5 543 115
Sum innskutt egenkapital		5 573 115	5 573 115
Opptjent egenkapital			
Annen egenkapital		19 612 476	16 197 301
Minoritetsinteresser		5 673 330	5 428 388
Sum opptjent egenkapital		25 285 806	21 625 689
Sum egenkapital	7	30 858 921	27 198 804
Sum langsiktig gjeld		0	0
Kortsiktig gjeld			
Leverandørgjeld		7 848 514	2 991 197
Betalbar skatt	6	2 301 544	3 191 044
Skyldige offentlige avgifter		843 659	1 373 856
Annen kortsiktig gjeld		1 553 422	1 893 639
Sum kortsiktig gjeld		12 547 139	9 449 736
Sum gjeld		12 547 139	9 449 736
SUM EGENKAPITAL OG GJELD		43 406 060	36 648 540



Organisasjonsnr: 922 930 074
SO HOLDING OG INVEST AS

NOTEOPPLYSNINGER - SELSKAP - alle poster oppgitt i hele tall

Note

Regnskapsprinsipper

Årsregnskapet er satt opp i samsvar med regnskapsloven og god regnskapsskikk for små foretak. Salgsinntekter Inntektsføring ved salg av varer skjer på leveringstidspunktet. Tjenester inntektsføres etter hvert som de leveres. Klassifisering og vurdering av balanseposter Anleggsmidler er eiendeler bestemt til varig eie eller bruk. Eiendeler som er knyttet til varekretsløpet er klassifisert som omløpsmidler. Fordringer klassifiseres som omløpsmidler hvis de forfaller til betaling innen ett år etter transaksjonsdagen. Tilsvarende klassifiseres gjeld som kortsiktig hvis gjelden forfaller til betaling innen ett år. Langsiktig gjeld er gjeld som forfaller senere enn ett år etter transaksjonsdagen. Første års avdrag på langsiktige fordringer og langsiktig gjeld klassifiseres likevel ikke som omløpsmiddel og kortsiktig gjeld. Omløpsmidler vurderes til laveste av anskaffelseskost og virkelig verdi. Kortsiktig gjeld balanseføres til nominelt beløp på etableringstidspunktet. Anleggsmidler vurderes til anskaffelseskost. Varige anleggsmidler avskrives etter en fornuftig avskrivningsplan. Anleggsmidlene nedskrives til virkelig verdi ved verdifall som ikke forventes å være forbigående. Langsiktig gjeld med unntak av andre avsetninger balanseføres til nominelt beløp på etableringstidspunktet. Fordringer Kundefordringer og andre fordringer er oppført i balansen til pålydende etter fradrag for avsetning til forventet tap. Avsetning til tap gjøres på grunnlag av individuelle vurderinger av de enkelte fordringene. Varebeholdninger Lager av innkjøpte varer er verdsatt til laveste verdi av anskaffelseskost etter FIFO- prinsippet og virkelig verdi. Det foretas nedskrivning for påregnelig ukurans. Varige driftsmidler Varige driftsmidler balanseføres og avskrives over driftsmidlenes levetid dersom de har antatt levetid over 3 år og har en kostpris som overstiger kr 15 000. Direkte vedlikehold av driftsmidler kostnadsføres løpende under driftskostnader, mens påkostninger eller forbedringer tillegges driftsmidlets kostpris og avskrives i takt med driftsmidlet. Skatt Skattekostnaden i resultatregnskapet omfatter både periodens betalbare skatt og endring i utsatt skatt. Utsatt skatt er beregnet med 22% på grunnlag av de midlertidige forskjeller som eksisterer mellom regnskapsmessige og skattemessige verdier, samt skattemessig underskudd til fremføring ved utgangen av regnskapsåret. Skatteøkende og skattereduserende midlertidige forskjeller som reverserer eller kan reversere i samme periode er fastsatt og skattevirkningen er beregnet på nettogrunnlaget. Selskapet har ikke endret regnskapsprinsipp fra 2022 til 2023.

Note

Antall årsverk i regnskapsåret
1.00

Note

1

Spesifisering av resultatregnskapet

Lønnskostnader



<u>Lønn</u>	<u>Årets</u>	<u>Fjorårets</u>
	568500.00	302739.00
<u>Sum lønnskostnader</u>	<u>Årets</u>	<u>Fjorårets</u>
	568500.00	302739.00

Note

Ekstraordinære inntekter og kostnader

<u>Sum</u>	<u>Beløp</u>
------------	--------------

<u>Balanseført verdi 31.12.</u>	<u>Varige driftsmidler</u>	<u>Immaterielle eiend.</u>
---------------------------------	----------------------------	----------------------------

Note

5

Konsern, tilknyttet selskap m.v.

Investering som regnskapsføres etter egenkapitalmetoden

Konsernregnskap

Virksomheten inngår i konsolideringen til morselskapets konsernregnsk.: Nei

Morselskapet sitt navn

Forretningskontor for morselskapet

Datterselskap er utelatt fra konsolideringen: Nei

Begrunnelse for at datterselskap er utelatt fra konsolideringen

Konsern, tilknyttet selskap m.v. - fordringer og gjeld

Fordringer

<u>Samlet beløp - tilknyttet selskap</u>	<u>Årets</u>	<u>Fjorårets</u>
	1931267.00	1931267.00

Annen langsiktig gjeld

<u>Samlet beløp - foretak i samme konsern</u>	<u>Årets</u>	<u>Fjorårets</u>
---	--------------	------------------

<u>Samlet beløp - tilknyttet selskap</u>	<u>Årets</u>	<u>Fjorårets</u>
	18710.00	18710.00

Kortsiktig gjeld

<u>Samlet beløp - foretak i samme konsern</u>	<u>Årets</u>	<u>Fjorårets</u>
---	--------------	------------------



Samlet beløp - felles kontrollert virksomhet Årets Fjorårets

Pantstillelse Beløp

Note
6

Fordringer

Fordringer som forfaller senere enn ett år etter regnskapsårets slutt
3066855.00

Mer om fordringer

Andre langsiktige fordringer består av: Langsiktig lån ytt til Marita Bringsli, pr 31.12.2023 kr 1 102 474 Saldo på konto for mellomværende aksjonær, kr 33 113,68

Note

Virkelig verdi og resultatført verdiendr. i perioden, finansielle instrumenter

Mer om finansielle instrumenter

Beskrivelse av finansielle derivater

Beholdning av egne aksjer Antall Pålydende Andel av aksjek.

Note
8

Gjeld

Gjeld som forfaller til betaling mer enn fem år etter regnskapsårets slutt
18710.00

Gjeld sikret ved pant eller lignende sikkerhet i eiendeler

Balanseført verdi av de pantsatte eiendeler

Summen av garantiforpliktelser som ikke er regnskapsført

Garantiforpliktelser som er sikret ved pant

Mer om gjeld



Organisasjonsnr: 922 930 074
SO HOLDING OG INVEST AS

NOTEOPPLYSNINGER - KONSERN

- alle poster oppgitt i hele tall



Årsregnskap for
SO HOLDING OG INVEST AS
922930074
Regnskapsår
01.01.2023 - 31.12.2023



SO HOLDING OG INVEST AS
922 930 074

Resultatregnskap

	Note	2023	2022
Driftsinntekter			
Annen driftsinntekt		120 000	120 000
Sum driftsinntekter		120 000	120 000
Driftskostnader			
Lønnskostnad	1	-568 500	-302 739
Avskrivning på varige driftsmidler og immaterielle eiendeler	2	-78 899	-72 950
Annen driftskostnad		-257 124	-155 592
Sum driftskostnader		-904 523	-531 281
Driftsresultat		-784 523	-411 281
Finansinntekter			
Annen renteinntekt		153 751	12 961
Annen finansinntekt		4 021 129	3 500 000
Verdiøkning av finansielle instrumenter vurdert til virkelig verdi		110 863	-23 004
Sum finansinntekter		4 285 743	3 489 957
Finanskostnader			
Annen rentekostnad		0	-39 560
Annen finanskostnad		-8 789	-948
Sum finanskostnader		-8 789	-40 508
Netto finans		4 276 954	3 449 449
Resultat før skattekostnad		3 492 431	3 038 168
Skattekostnad	3, 4	-157 190	81 580
Årsresultat		3 335 241	3 119 748
Overføringer			
Tilleggsutbytte		200 000	0
Annen egenkapital		3 135 241	3 119 748
Sum overføringer		3 335 241	3 119 748



SO HOLDING OG INVEST AS
922 930 074

Balanse

	Note	31.12.2023	31.12.2022
EIENDELER			
Anleggsmidler			
Immaterielle eiendeler			
Utsatt skattefordel	3, 4	0	157 190
Sum immaterielle eiendeler		0	157 190
Varige driftsmidler			
Tomter, bygninger og annen fast eiendom	2	4 642 805	4 466 935
Driftsløsøre, inventar, verktøy, kontormaskiner, ol.	2	373 200	406 550
Sum varige driftsmidler		5 016 005	4 873 485
Finansielle anleggsmidler			
Investering i datterselskap	5	16 500	16 500
Investeringer i tilknyttet selskap	5	2 660 000	2 660 000
Lån til tilknyttet selskap og felles kontrollert virksomhet	5, 6	1 931 267	1 931 267
Andre langsiktige fordringer	6	1 135 588	4 011 189
Sum finansielle anleggsmidler		5 743 355	8 618 956
Sum anleggsmidler		10 759 360	13 649 631
Omløpsmidler			
Varer			
Varer		1 275 990	335 990
Sum varer		1 275 990	335 990
Fordringer			
Andre kortsiktige fordringer		14 007	4 422
Sum fordringer		14 007	4 422
Investeringer			
Markedsbaserte aksjer		1 107 034	982 244
Sum investeringer		1 107 034	982 244
Bankinnskudd, kontanter og lignende			
Bankinnskudd, kontanter og lignende		5 641 852	650 814
Sum bankinnskudd, kontanter og lignende		5 641 852	650 814
Sum omløpsmidler		8 038 882	1 973 469
SUM EIENDELER		18 798 242	15 623 100



SO HOLDING OG INVEST AS
922 930 074

Balanse

	Note	31.12.2023	31.12.2022
EGENKAPITAL OG GJELD			
Egenkapital			
Innskutt egenkapital			
Aksjekapital	7	30 000	30 000
Overkurs		5 543 115	5 543 115
Sum innskutt egenkapital		5 573 115	5 573 115
Opptjent egenkapital			
Annen egenkapital		13 144 099	10 008 858
Sum opptjent egenkapital		13 144 099	10 008 858
Sum egenkapital		18 717 214	15 581 973
Gjeld			
Annen langsiktig gjeld			
Øvrig langsiktig gjeld	8	18 710	18 710
Sum annen langsiktig gjeld	5	18 710	18 710
Kortsiktig gjeld			
Gjeld til kredittinstitusjoner		152	0
Leverandørgjeld		3 666	-10 019
Annen kortsiktig gjeld		58 500	32 436
Sum kortsiktig gjeld		62 318	22 417
Sum gjeld		81 028	41 128
SUM EGENKAPITAL OG GJELD		18 798 242	15 623 100

Alta, 28.06.2024

Svein Ove Sønvisen
styrets leder / daglig leder



SO HOLDING OG INVEST AS
922 930 074

Noter

Regnskapsprinsipper

Årsregnskapet er satt opp i samsvar med regnskapsloven og god regnskapsskikk for små foretak.

Salgsinntekter

Inntektsføring ved salg av varer skjer på leveringstidspunktet. Tjenester inntektsføres etter hvert som de leveres.

Klassifisering og vurdering av balanseposter

Anleggsmidler er eiendeler bestemt til varig eie eller bruk. Eiendeler som er knyttet til varekretsløpet er klassifisert som omløpsmidler. Fordringer klassifiseres som omløpsmidler hvis de forfaller til betaling innen ett år etter transaksjonsdagen. Tilsvarende klassifiseres gjeld som kortsiktig hvis gjelden forfaller til betaling innen ett år. Langsiktig gjeld er gjeld som forfaller senere enn ett år etter transaksjonsdagen. Første års avdrag på langsiktige fordringer og langsiktig gjeld klassifiseres likevel ikke som omløpsmiddel og kortsiktig gjeld.

Omløpsmidler vurderes til laveste av anskaffelseskost og virkelig verdi. Kortsiktig gjeld balanseføres til nominelt beløp på etableringstidspunktet. Anleggsmidler vurderes til anskaffelseskost. Varige anleggsmidler avskrives etter en fornuftig avskrivningsplan. Anleggsmidlene nedskrives til virkelig verdi ved verdifall som ikke forventes å være forbigående. Langsiktig gjeld med unntak av andre avsetninger balanseføres til nominelt beløp på etableringstidspunktet.

Fordringer

Kundefordringer og andre fordringer er oppført i balansen til pålydende etter fradrag for avsetning til forventet tap. Avsetning til tap gjøres på grunnlag av individuelle vurderinger av de enkelte fordringene.

Varebeholdninger

Lager av innkjøpte varer er verdsatt til laveste verdi av anskaffelseskost etter FIFO- prinsippet og virkelig verdi. Det foretas nedskrivning for påregnelig ukurans.

Varige driftsmidler

Varige driftsmidler balanseføres og avskrives over driftsmidlenes levetid dersom de har antatt levetid over 3 år og har en kostpris som overstiger kr 15 000. Direkte vedlikehold av driftsmidler kostnadsføres løpende under driftskostnader, mens påkostninger eller forbedringer tillegges driftsmidlets kostpris og avskrives i takt med driftsmidlet.

Skatt

Skattekostnaden i resultatregnskapet omfatter både periodens betalbare skatt og endring i utsatt skatt. Utsatt skatt er beregnet med 22% på grunnlag av de midlertidige forskjeller som eksisterer mellom regnskapsmessige og skattemessige verdier, samt skattemessig underskudd til fremføring ved utgangen av regnskapsåret. Skatteøkende og skattereduserende midlertidige forskjeller som reverserer eller kan reversere i samme periode er fastsatt og skattevirkningen er beregnet på nettogrunnlaget.

Selskapet har ikke endret regnskapsprinsipp fra 2022 til 2023.



SO HOLDING OG INVEST AS
922 930 074

Antall årsverk

Antall årsverk sysselsatt i regnskapsåret: 1

Note 1 - Lønnskostnader

Spesifikasjon av lønnskostnader	2023	2022
Lønn	568 500	302 739
Arbeidsgiveravgift	0	0
Pensjonskostnader	0	0
Andre relaterte ytelser	0	0
Sum	568 500	302 739

Note 2 - Varige driftsmidler/anleggsmidler

Varige driftsmidler	Driftsløsøre, inventar o.l	Tomter, bygninger og annen fast eiendom	Sum
Anskaffelseskost pr 01.01	522 073	4 466 935	4 989 008
Tilgang i året	41 040	180 379	221 419
Avgang i året	0	0	0
Anskaffelseskost pr 31.12	563 113	4 647 314	5 210 427
Akkumulert av- og nedskrivninger 01.01	-115 523	0	-115 523
Akkumulert av- og nedskrivninger 31.12	-189 913	-4 509	-194 422
Balanseført verdi pr 31.12	373 200	4 642 805	5 016 005
Årets av- og nedskrivninger	74 390	4 509	78 899
Økonomisk levetid	5 - 10	0 - 10	
Avskrivningsplan	Lineær	Lineær	

Note 3 - Spesifisering av skatt

Skattekostnad	2023	2022
+/- Endringer i utsatt skatt/utsatt skattefordel	157 190	0
Skattekostnad	157 190	0
Skattepliktig inntekt		
Resultat før skatt	3 492 431	0
Permanente forskjeller	-3 991 023	0
+/- Endring i midlertidige forskjeller	-3 863	0
Skattepliktig inntekt	-502 455	0

Note 4 - Midlertidige forskjeller - utsatt skatt/skattefordel

Utsatt skatt/utsatt skattefordel i balansen avsettes på grunnlag av forskjeller mellom regnskapsmessige og skattemessige verdier i henhold til norsk regnskapsstandard for skatt.

Midlertidige skatteøkende og skattereduserende forskjeller som kan utlignes er nettoført.



SO HOLDING OG INVEST AS

922 930 074

Midlertidige forskjeller knyttet til:	01.01.2023	31.12.2023	Endring
Anleggsmidler	72 424	76 287	-3 863
Fremførbart underskudd	-786 928	-1 289 383	502 455
Netto forskjeller	-714 504	-1 213 096	498 592
Skattereduserende forskjeller som ikke kan utlignes	714 504	1 213 096	-498 592
Sum midlertidige forskjeller som påvirker betalbar skatt	0	0	0
Utsatt skatt 31.12.2023 basert på 22 %	-157 190	0	-157 190

Note 5 - Konsern, tilknyttet selskap m.v.

Fordringer

	2023	2022
Samlet beløp som gjelder tilknyttet selskap	1 931 267	1 931 267

Annen langsiktig gjeld

	2023	2022
Samlet beløp som gjelder tilknyttet selskap	18 710	18 710

Note 6 - Fordringer

Fordringer som forfaller senere enn ett år etter regnskapsårets slutt	3 066 855
---	-----------

Mer om fordringer

Andre langsiktige fordringer består av:

Langsiktig lån ytt til Marita Bringsli, pr 31.12.2023 kr 1 102 474

Saldo på konto for mellomværende aksjonær, kr 33 113,68

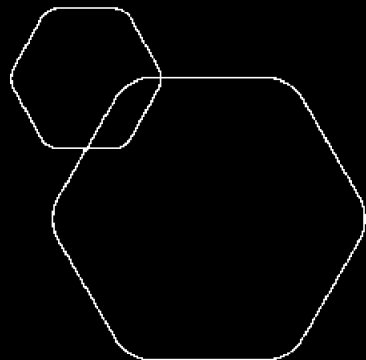
Note 7 - Aksjekapital

Aksjeklasse	Antall aksjer	Aksjenes pålydende	Bokført verdi
Ordinære	30	1 000	30 000

Aksjonærer	Antall aksjer	Eierandel %	Aksjeklasse
Svein-Ove Sønvisen	30	100,00	Ordinære

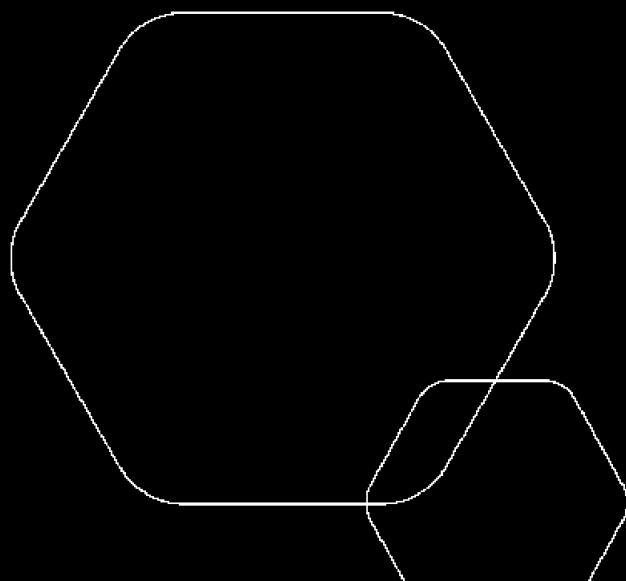
Note 8 - Gjeld og garantiforpliktelser

	Beløp
Del av gjelden som forfaller til betaling mer enn fem år etter regnskapsårets slutt	18 710
Gjeld som er sikret ved pant eller lignende sikkerhet i eiendeler	0
Balanseført verdi av pantsatte eiendeler	0
Summen av garantiforpliktelser som ikke er regnskapsført	0



2023
SO Holding Og Invest AS

Årsberetning
Resultat
Balanse
Kontantstrøm
Noter



Org.nr.: 922 930 074



RESULTATREGNSKAP MOR/KONSERN					
SO HOLDING OG INVEST AS					
2023	Morselskap 2022		Note	Konsern 2023	2022
DRIFTSINTEKTER OG DRIFTSKOSTNADER					
0	0	Salgsinntekt	1	85 751 968	86 532 650
120 000	120 000	Annen driftsinntekt		120 000	120 000
120 000	120 000	Sum driftsinntekter		85 871 968	86 652 650
0	0	VAREKOSTNAD		48 275 111	49 358 479
568 500	302 739	Lønnskostnad	2, 3	17 018 177	14 603 925
78 899	72 950	Avskrivning av driftsmidler og immaterielle eier	5	256 751	302 166
257 124	155 592	Annen driftskostnad	3, 4	10 237 059	8 414 453
904 523	531 281	Sum driftskostnader		75 787 098	72 679 023
-784 523	-411 281	Driftsresultat		10 084 870	13 973 627
FINANSINTEKTER OG FINANSKOSTNADER					
4 000 000	3 500 000	Inntekt på investering i datterselskap		0	3 500 000
153 751	12 961	Annen renteinntekt		232 570	14 703
21 129	0	Annen finansinntekt		21 054	22 127
110 863	0	Verdipøkning markedsbaserte omløpsmidler		110 863	0
0	23 004	Verdireduksjon markedsbaserte omløpsmidler		0	23 004
0	39 560	Annen rentekostnad		16 158	42 076
8 789	948	Annen finanskostnad		57 915	21 892
4 276 954	3 449 449	Resultat av finansposter		290 413	3 449 858
3 492 431	3 038 168	Ordinært resultat før skattekostnad		10 375 283	17 423 485
157 190	-81 580	Skattekostnad på ordinært resultat	6	2 515 166	3 092 342
3 335 241	3 119 748	Ordinært resultat		7 860 117	14 331 143
EKSTRAORDINÆRE INNTEKTER OG KOSTNADER					
3 335 241	3 119 748	Årsresultat	7	7 860 117	14 331 143
0	0	Minoritetens andel		4 244 960	5 465 458
3 335 241	3 119 748	Majoritetens andel		3 615 158	8 865 685
OVERFØRINGER					
200 000	0	Avsatt til utbytte		200 000	3 500 000
3 135 241	3 119 748	Avsatt til annen egenkapital		3 415 158	5 365 685
3 335 241	3 119 748	Sum disponert		3 615 158	8 865 685



BALANSE MOR/KONSERN					
SO HOLDING OG INVEST AS					
2023	Morselskap 2022		Note	Konsern 2023	2022
EIENDELER					
ANLEGGSMIDLER					
IMMATERIELLE EIENDELER					
	0	157 190	6	0	213 622
	0	157 190		0	213 622
VARIGE DRIFTSMIDLER					
4 642 805	4 466 935	Tomter, bygninger o.a. fast eiendom		4 642 805	4 466 935
0	0	Maskiner og anlegg		85 680	149 940
373 200	406 550	Driftsløsøre, inventar o.a. utstyr		542 910	558 440
5 016 005	4 873 485	Sum varige driftsmidler	5	5 271 395	5 175 315
FINANSIELLE ANLEGGSMIDLER					
16 500	16 500	Investeringer i datterselskap	8	0	0
2 660 000	2 660 000	Investeringer i tilknyttet selskap	8	2 660 000	2 660 000
1 931 267	1 931 267	Lån til tilknyttet selskap og felles kontrollert v	8	1 931 267	1 931 267
1 135 588	4 011 189	Andre langsiktige fordringer		1 162 287	4 079 287
5 743 355	8 618 956	Sum finansielle anleggsmidler		5 753 554	8 670 554
10 759 360	13 649 631	Sum anleggsmidler		11 024 950	14 059 492
OMLØPSMIDLER					
1 275 990	335 990	Lager av varer og annen beholdning	15	1 275 990	335 990
FORDRINGER					
0	10 019	Kundefordringer	12	16 433 372	7 044 822
14 007	4 422	Andre kortsiktige fordringer		732 982	429 097
14 007	14 441	Sum fordringer		17 166 354	7 473 919
INVESTERINGER					
1 107 034	982 244	Markedsbaserte aksjer		1 107 034	982 244
1 107 034	982 244	Sum investeringer		1 107 034	982 244
5 641 852	650 814	Bankinnskudd, kontanter o.l.	10	12 831 733	13 796 895
8 038 882	1 983 488	Sum omløpsmidler		32 381 111	22 589 047
18 798 242	15 633 119	Sum eiendeler		43 406 060	36 648 539



BALANSE MOR/KONSERN					
SO HOLDING OG INVEST AS					
2023	Morselskap 2022		Note	Konsern 2023	2022
		EGENKAPITAL OG GJELD			
		INNSKUTT EGENKAPITAL			
30 000	30 000	Aksjekapital	11	30 000	30 000
5 543 115	5 543 115	Overkurs		5 543 115	5 543 115
5 573 115	5 573 115	Sum innskutt egenkapital		5 573 115	5 573 115
		OPPTJENT EGENKAPITAL			
13 144 099	10 008 858	Annen egenkapital		19 612 476	16 197 301
0	0	Minoritetens andel		5 673 330	5 428 388
13 144 099	10 008 858	Sum opptjent egenkapital		25 285 806	21 625 689
18 717 214	15 581 973	Sum egenkapital	7	30 858 921	27 198 804
		KORTSIKTIG GJELD			
3 666	0	Leverandørgjeld		7 848 514	2 991 197
0	0	Betalbar skatt	6	2 301 544	3 191 044
0	0	Skyldig offentlige avgifter		843 659	1 373 856
77 362	51 147	Annen kortsiktig gjeld		1 553 422	1 893 639
81 028	51 147	Sum kortsiktig gjeld		12 547 139	9 449 735
81 028	51 147	Sum gjeld		12 547 139	9 449 735
18 798 242	15 633 119	Sum egenkapital og gjeld		43 406 060	36 648 539

Alta, 28.06.2024
Styret i SO Holding Og Invest AS

Svein Ove Sønvisen
styreleder/daglig leder



SO Holding og Invest AS

Kontantstrømpoppstilling

Morselskap		Konsern	
2023	2022		2023
KONTANTSTRØMMER FRA OPERASJONELLE AKTIVITETER:			
3 492 431	3 038 168	Resultat før skattekostnad	14 375 283
0	0	+ Periodens betalte skatter	-3 191 044
0	0	+/- Gevinst/tap ved salg av anleggsmidler	0
78 899	72 950	+ Avskrivning anleggsmidler	256 751
0	0	+ Nedskrivning anleggsmidler	0
-940 000	0	+/- Endring i varelager	-940 000
0	0	+/- Endring i kundefordringer	-9 388 550
3 666	0	+/- Endring i leverandørgjeld	4 857 317
0	0	+/- Forskjell kostnadføring og betaling i pensjonsordringer	0
0	0	+/- Effekt av valutakursendringer	0
-124 790	23 004	+/- Poster tilknyttet investerings- eller finansieringsaktiviteter	-124 790
26 649	40 804	+/- Endring i andre tidsavgrensningsposter	-1 174 298
<u>2 536 855</u>	<u>3 174 926</u>	= Netto kontantstrøm fra operasjonelle aktiviteter	<u>4 670 669</u>
KONTANTSTRØMMER FRA INVESTERINGSAKTIVITETER:			
0	0	+ Innbetalinger ved salg av immaterielle eiendeler	0
0	0	+ Utbetalinger ved kjøp av immaterielle eiendeler	0
0	0	+ Innbetalinger ved salg av varige driftsmidler	0
-221 419	-1 916 454	+ Utbetalinger ved kjøp av varige driftsmidler	-352 831
0	0	+ Innbetalinger av utbytte / konsernbidrag fra datterselskap	0
0	0	+ Utbetalinger av konsernbidrag til datterselskap	0
0	0	+ Innbetalinger ved salg av aksjer og andeler i andre foretak	0
0	-1 005 248	+ Utbetalinger ved kjøp av aksjer og andeler i andre foretak	0
2 875 601	-4 011 189	+/- Netto betalinger tilknyttet andre investeringer	2 917 000
<u>2 654 182</u>	<u>-6 932 891</u>	= Netto kontantstrømmer fra investeringsaktiviteter	<u>2 564 169</u>
KONTANTSTRØMMER FRA FINANSIERINGSAKTIVITETER:			
0	0	+ Innbetalinger ved opptak av ny langsiktig gjeld	0
0	0	+ Innbetalinger ved opptak av ny kortsiktig gjeld	0
0	0	+ Utbetalinger ved nedbetaling av langsiktig gjeld	0
0	0	+ Utbetalinger ved nedbetaling av kortsiktig gjeld	0
0	0	+/- Netto endring i kassekreditt	0
0	0	+ Innbetalinger av egenkapital (også fra minoriteter)	0
0	-326 667	+ Tilbakebetalinger av egenkapital	0
-200 000	0	+ Utbetalinger av utbytte	-8 200 000
0	0	+ Innbetalinger av aksjonærbidrag	0
0	0	+ Innbetalinger av konsernbidrag fra mor- og søsterselskap	0
0	0	+ Utbetalinger av konsernbidrag til mor- og søsterselskap	0
<u>-200 000</u>	<u>-326 667</u>	= Netto kontantstrømmer fra finansieringsaktiviteter	<u>-8 200 000</u>
<u>0</u>	<u>0</u>	Effekt av valutakursendringer på beholdning kontanter	<u>0</u>
ENDRING I BEHOLDNING AV KONTANTER:			
4 991 037	-4 084 632	+/- Netto endring i kontanter *	-965 162
650 815	4 735 447	+ Beholdning av kontanter 1.1.	13 796 895
<u>5 641 852</u>	<u>650 815</u>	= Beholdning av kontanter 31.12.	<u>12 831 733</u>



* Kontantbegrepet omfatter også eventuelle kontantekvivalenter.



Regnskapsprinsipper

Årsregnskapet er satt opp i samsvar med regnskapsloven 1998 og god regnskapsskikk.

Konsolideringsprinsipper

Konsernregnskapet omfatter morselskapet SO Holding og Invest AS og datterselskapet Bygginnrøding Finnmark AS. Konsernregnskapet er utarbeidet som om konsernet var én økonomisk enhet. Transaksjoner og mellomværende mellom selskapene i konsernet er eliminert. Konsernregnskapet er utarbeidet etter ensartede prinsipper, ved at datterselskapet følger de samme regnskapsprinsipper som morselskapet.

Kjøpte datterselskaper regnskapsføres i konsernregnskapet basert på morselskapets anskaffelseskost. Anskaffelseskost tilordnes identifiserbare eiendeler og gjeld i datterselskapet, som oppføres i konsernregnskapet til virkelig verdi på oppkjøpstidspunktet. Eventuell merverdi eller mindreverdi ut over hva som kan henføres til identifiserbare eiendeler og gjeld balanseføres som goodwill. Merverdier i konsernregnskapet avskrives lineært over de oppkjøpte eiendelenes forventede levetid.

Det tilknyttede selskapet er vurdert etter egenkapitalmetoden i konsernregnskapet.

Datterselskap/tilknyttet selskap

Datterselskapet vurderes etter kostmetoden i selskapsregnskapet. Investeringen er vurdert til anskaffelseskost for aksjene med mindre nedskrivning har vært nødvendig. Det er foretatt nedskrivning til virkelig verdi når verdifall skyldes årsaker som ikke kan antas å være forbigående og det må anses nødvendig etter god regnskapsskikk. Nedskrivninger er reversert når grunnlaget for nedskrivning ikke lenger er til stede.

Utbytte og andre utdelinger er inntektsført samme år som det er avsatt i datterselskapet. Overstiger utbytte andel av tilbakeholdt resultat etter kjøpet, representerer den overskytende del tilbakebetaling av investert kapital, og utdelingene er fratrukket investeringens verdi i balansen.

Det tilknyttede selskapet er vurdert etter kostmetoden i selskapsregnskapet. I konsernregnskapet brukes egenkapitalmetoden for tilknyttede selskaper. Andelen av resultatet er basert på resultatet etter skatt i det selskapet hvor man har investert med fradrag for interne gevinster og eventuelle avskrivninger på merverdi som skyldes at kostpris på aksjene var høyere enn den ervervede andelen av balanseført egenkapital. I resultatregnskapet er resultatandelen vist under finansposter.

Salgsinntekter

Inntektsføring ved salg av varer skjer på leveringstidspunktet. Tjenester inntektsføres i takt med utførelsen. Andelen av salgsinntekter som knytter seg til fremtidige serviceytelser balanseføres som uopptjent inntekt ved salget, og inntektsføres deretter i takt med levering av ytelsene.

Tilvirkningskontrakter

Tilvirkningskontrakter er vurdert etter løpende avregnings metode. Metoden innebærer at estimert fortjeneste blir medtatt i periodens inntekt i takt med ferdigstilling av de enkelte prosjektene. Inntektsføringen skal reflektere opptjeningen, det vil si hvilken verdiskaping som har skjedd i perioden, og er uavhengig av periodens fakturerte inntekter. Ved beregning av ferdigstillingsgrad, er påløpte kostnader dividert på kalkulerte totale kostnader benyttet som målestokk på fremdrift. Fortjeneste blir inntektsført først når fremdriften er kommet så langt at ferdigstillingsgrad kan estimeres pålitelig. Det foretas en avsetning for de samlede estimerte tap på tapsprosjekter, slik at disse prosjektene er estimert å ha et resultat på kr 0 i fremtidige perioder.

Klassifisering og vurdering av balanseposter

Omløpsmidler og kortsiktig gjeld omfatter poster som forfaller til betaling innen ett år etter anskaffelsestidspunktet, samt poster som knytter seg til varekretsløpet. Øvrige poster er klassifisert som anleggsmiddel/langsiktig gjeld.



Omløpsmidler vurderes til laveste av anskaffelseskost og virkelig verdi. Kortsiktig gjeld balanseføres til nominelt beløp på opptakstidspunktet

Anleggsmidler vurderes til anskaffelseskost, men nedskrives til virkelig verdi ved verdifall som ikke forventes å være forbigående. Langsiktig gjeld balanseføres til nominelt beløp på etableringstidspunktet.

Fordringer

Kundefordringer og andre fordringer er oppført i balansen til pålydende etter fradrag for avsetning til forventet tap. Avsetning til tap gjøres på grunnlag av individuelle vurderinger av de enkelte fordringene. I tillegg gjøres det for øvrige kundefordringer en uspesifisert avsetning for å dekke antatt tap.

Varebeholdninger

Lager av innkjøpte varer er verdsatt til laveste av anskaffelseskost etter FIFO-prinsippet og virkelig verdi. Egentilvirkede ferdigvarer og varer under tilvirkning er vurdert til full tilvirkningskost. Det foretas nedskrivning for påregnelig ukurans.

Kortsiktige plasseringer

Kortsiktige plasseringer (aksjer og andeler vurdert som omløpsmidler) vurderes virkelig verdi på balansedagen. Mottatt utbytte og andre utdelinger fra selskapene inntektsføres som annen finansinntekt.

Varige driftsmidler

Varige driftsmidler balanseføres og avskrives over driftsmidlets forventede levetid. Direkte vedlikehold av driftsmidler kostnadsføres løpende under driftskostnader, mens påkostninger eller forbedringer tillegges driftsmidlets kostpris og avskrives i takt med driftsmidlet.

Pensjoner

Innskuddsbaserte pensjonsordninger hvor foretakets forpliktelse overfor de ansatte består i å yte bidrag av nærmere angitt størrelse til den enkeltes pensjonssparing, er kostnadsført.

Skatt

Skattekostnaden i resultatregnskapet omfatter både periodens betalbare skatt og endring i utsatt skatt. Utsatt skatt er beregnet med 22% på grunnlag av de midlertidige forskjeller som eksisterer mellom regnskapsmessige og skattemessige verdier, samt skattemessig underskudd til fremføring ved utgangen av regnskapsåret. Skatteøkende og skattereduserende midlertidige forskjeller som reverserer eller kan reversere i samme periode er utlignet. Netto utsatt skattefordel balanseføres i den grad det er sannsynlig at denne kan bli nyttegjort.

I den grad konsernbidrag ikke er resultatført er skatteeffekten av konsernbidraget ført direkte mot investering i balansen.

Anleggsaksjer

Anleggsaksjer er verdsatt til laveste verdi av historisk kostpris og virkelig verdi.

Garantier og reklamasjoner

Garantier er sikret via forsikringsselskap og oppføres ikke i balansen. Kostnad til.



Markedsbaserte verdipapirer

Markedsbaserte verdipapirer vurderes etter markedskurs per 31.12.

Note 1 Salgsinntekter

(Alle tall i 1000)

	Morselskap		Konsern	
	2023	2022	2023	2022
Pr virksomhetsområde				
Tilvirkningsprosjekter			85 752	86 533
Annen driftsinntekt	120	120	120	120
Sum	120	120	85 872	86 533
Geografisk fordeling				
Norge	120	120	85 872	86 533
Sum	120	120	85 872	86 533

Note 2 Pensjoner

(Alle tall i 1000)

Konsernets datterselskap Bygginredning Finnmark AS har pensjonsordninger som omfatter i alt 49 personer. Årets kostnad er kr 274 .

Note 3 Lønnskostnader, antall ansatte, godtgjørelser, lån til ansatte m.m.

(Alle tall i 1000)

	Morselskap	Konsern
Lønnskostnader		
Lønninger	569	16 073
Arbeidsgiveravgift		375
Pensjonskostnader		274
Andre ytelser		297
Sum	569	17 018

I gjennomsnitt har det i løpet av regnskapsåret vært 21 ansatte.



Ytelser til ledende personer

Daglig leder

Lønn	1 536
Pensjonsutgifter	
Annen godtgjørelse	20

Det er ikke utbetalt noen ytelser til styret.

Det er ikke gitt lån/sikkerhetsstillelse til daglig leder, styreformann eller andre nærstående parter. Det er ingen enkelt lån/sikkerhetsstillelser som utgjør mer enn 5 % av selskapets egenkapital.

Revisor

Revisjonshonoraret for morselskapet for 2023 utgjør kr 25 eks.mva.

For datterselskaper er tilsvarende tall 33 eks.mva for revisjon.

Note 4 Leieavtaler og leasing

(Alle tall i 1000)

Alle leieavtaler anses å være operasjonelle, leiebeløpene fremkommer kun som driftskostnad i konsernets resultatregnskap. Årets kostnad utgjør kr 367.

Note 5 Varige driftsmidler

(Alle tall i 1000)

SO Holdning og Invest AS

Driftsmidler	Tomter/bygninger og annen eiendom	Maskiner og inventar	Sum varige Varige driftsmidler
Anskaffelseskost pr 01.01.	4 467	522	4 467
Tilgang kjøpte driftsmidler	180	41	221
Avgang solgte driftsmidler			
Anskaffelseskost pr 31.12.	4 647	563	5 210
Akkumulerte avskrivninger pr 31.12.	4	190	194
Akkumulerte nedskrivninger pr 31.12.			
Reverserte nedskrivninger pr 31.12.			
Balanseført verdi pr 31.12.	4 463	373	5 016
Årets avskrivninger	4	74	78
Årets nedskrivninger			

Konsern

Driftsmidler	Tomter/bygninger og annen eiendom	Maskiner og inventar	Sum varige Varige driftsmidler
--------------	-----------------------------------	----------------------	--------------------------------



Anskaffelseskost pr 01.01.	4 467	1 743	6 210
Tilgang kjøpte driftsmidler	180	172	352
Avgang solgte driftsmidler			
Anskaffelseskost pr 31.12.	4 647	1 915	6 562
Akkumulerte avskrivninger pr 31.12.	4	1 287	1 291
Akkumulerte nedskrivninger pr 31.12.			
Reverserte nedskrivninger pr 31.12.			
Balanseført verdi pr 31.12.	4 643	628	5 271
Årets avskrivninger	4	253	257
Årets nedskrivninger			

Både morselskapet og konsernet benytter lineære avskrivninger for alle varige driftsmidler. Den økonomiske levetiden for driftsmidlene er beregnet til:

* Bygninger og annen fast eiendom	0 år
* Maskiner og inventar	3 - 15 år
* Tomter	0 år

Note 6 Skatt

(Alle tall i 1000)

	Morselskap	Konsern
Årets skattekostnad fordeler seg på:		
Betalbar skatt	0	2 302
Endring i utsatt skatt	157	214
Sum skattekostnad	157	2 515

Beregning av årets skattegrunnlag:

Resultat før skattekostnad	3 492	14 375
Permanente forskjeller *)	- 3 991	- 3 973
Endring i midlertidige forskjeller	499	528
Svalbard skatt		- 469
Årets skattegrunnlag	0	10 462

Oversikt over midlertidige forskjeller:

Fordringer		
Varer		
Anleggsmidler	-4	26
Fremførbart underskudd	502	502
Pensjoner		



Gevinst- og tapskonto		
Sum	499	528

22 % utsatt skatt (-)/skattefordel(+)	110	116
---------------------------------------	-----	-----

Utsatt skattefordel er ikke balanseført

*) Inkluderer ikke fradragberettigede kostnader, som feks representasjon, samt fradrag for resultatandel knyttet til tilknyttet selskap (resultatandelen trekkes ut ettersom den allerede er skattelagt hos de enkelte selskapene)

Note 7 Egenkapital

(Alle tall i 1000)

Morselskap

	Aksje-kapital	Overkurs	Annen EK	Minoritet	Sum EK
Egenkapital pr 31.12.2022	30	5 543	10 009		15 582
Årets resultat			3 335		3 335
Tilleggsutbytte			-200		- 200
Egenkapital pr 31.12 2023	30	5 543	13 144		18 717

Konsern

					Sum EK
Egenkapital pr 31.12 2022	30	5 543	16 197	5 428	27 199
Årets resultat			3 615	4 245	11 860
Avsatt Utbytte			- 200	-4 000	- 8 200
Egenkapital pr 31.12 2023	30	5 543	19 612	5 673	30 859

Note 8 Datterselskap, tilknyttet selskap m v, transaksjoner med nærstående

(Alle tall i 1000)

Firma	Anskaffelses- tidspunkt	Forr.-kontor	Eier-andel	Stemme-andel
Bygginnrøding Finnmark AS		Alta	53,3%	53,3 %
Vestmoen AS		Alta	50%	50%
Sønvisen Holding II AS		Alta	33,33%	33,33%

Investeringen i datterselskapet og det tilknyttede selskapet vurderes etter kostmetoden i selskapsregnskapet. I konsernregnskapet vurderes AS TS etter egenkapitalmetoden.

Selskapets navn	Aksjekapital	Antall aksjer	Balanseført verdi	Egenkapital	Resultat
Bygginnrøding Finnmark AS	30	30	16	12 158	8 255
Vestmoen AS	100	1 000	600	1 280	-8



Sønvisen Holding II AS (tall for 2022)	30	30	10	30	-15
--	----	----	----	----	-----

Oversikt nærstående parter og tilknytninger

Nærstående part	Tilknytning	Mellomværende
Bygginnrøding Finnmark AS	Datterselskap	
Vestmoen AS	Tilknyttet selskap	
Sønvisen Holding II AS	Tilknyttet selskap	13

Note 9 Finansielle instrumenter

(Alle tall i 1000)

	Anskaff. kost	Bokført verdi	Markedsverdi	Resultatført verdiendring
Markedsbaserte aksjer portefølje	1 019	1 107	1 107	88
Sum markedsbaserte aksjer	-	-	-	-

Finansielle instrumenter er verdsatt til virkelig verdi. Virkelig verdi er fastsatt i henhold til verdien som er observerbar i markedet på balansedagen.

Note 10 Bankinnskudd

(Alle tall i 1000)

	Morselskap	Konsern
Bundne skattetrekkmidler utgjør:	0	0

Note 11 Aksjekapital og aksjonærinformasjon

SO HOLDING OG INVEST AS

Aksjekapitalen består av:	Antall	Pålydende	Balanseført
Ordinære aksjer	30	1 000	30 000
Sum	30	1 000	30 000

SO Holding Og Invest AS eies av Svein-Ove Sønvisen i sin helhet.



Note 12 Langsiktige tilvirkningskontrakter

(Alle tall i 1000)

Det vesentligste av datterselskapets aktivitet består av oppføring av bygg. Selskapets prosjekter behandles i samsvar med løpende avregningsmetode. Inntekstføring av kontraktene skjer i takt med beregnet fremdrift. Fullføringsgraden beregnes som påløpne tilvirkningskostnader i forhold til forventede totale tilvirkningskostnader. Kontraktenes inntekter er avtalt. Forventede totale tilvirkningskostnader basert på en kombinasjon av erfaringstall, oppfølging av effektivitetsmål og beste skjønn.

Prosjekter under utførelse fremkommer som nettobeløper av sum opptjente driftsinntekter fratrukket fakturert/innbetalt fra kunder. I de tilfeller der fakturert og innbetalt fra kunder overstiger opptjente driftsinntekter blir dette presentert som "forskudd fra kunder". Både forskudd og opptjent inntekt oppføres netto i balansen.

Prosjekter under utførelse	2023	2022
Forskudd fra kunder		
Netto prosjekter under utførelse		
Opptjent, ikke fakturert inntekter	989	150
Inntekter på igangværende prosjekter	22 720	
Kostnader på igangværende prosjekter	17 750	

Note 13 Betingende utfall og hendelser etter balansedagen

(Alle tall i 1000)

Det har ikke inntruffet noen hendelser etter balansedagen som har betydning for avleggelse av regnskapet.

Note 14 Finansiell markedsrisiko

Konsernet har ingen banklån i utenlandsk valuta.

Renterisiko

Konsernet har ingen rentebærende gjeld per 31.12.

Valutarisiko

Utvikling i valutakurser innebærer liten økonomisk risiko for konsernet.

Note 15 Varer


(Alle tall i 1000)

	Morselskap	Konsern
Varelager består av varer for videre salg	1 276	1 276



BALANSE MOR/KONSERN					
SO HOLDING OG INVEST AS					
2023	Morselskap 2022		Note	Konsern 2023	2022
		EGENKAPITAL OG GJELD			
		INNSKUTT EGENKAPITAL			
		Aksjekapital	11	30 000	30 000
30 000	30 000	Overkurs		5 543 115	5 543 115
5 543 115	5 543 115	Sum innskutt egenkapital		5 573 115	5 573 115
		OPPTJENT EGENKAPITAL			
13 144 099	10 008 858	Annen egenkapital		19 612 476	16 197 301
0	0	Minoritetens andel		5 673 330	5 428 388
13 144 099	10 008 858	Sum opptjent egenkapital		25 285 806	21 625 689
18 717 214	15 581 973	Sum egenkapital	7	30 858 921	27 198 804
		KORTSIKTIG GJELD			
3 666	0	Leverandørgjeld		7 848 514	2 991 197
0	0	Betalbar skatt	6	2 301 544	3 191 044
0	0	Skyldig offentlige avgifter		843 659	1 373 856
77 362	51 147	Annen kortsiktig gjeld		1 553 422	1 893 639
81 028	51 147	Sum kortsiktig gjeld		12 547 139	9 449 735
81 028	51 147	Sum gjeld		12 547 139	9 449 735
18 798 242	15 633 119	Sum egenkapital og gjeld		43 406 060	36 648 539

Alta, 28.06.2024
Styret i SO Holding Og Invest AS


Svein Ove Sønvisen
styreleder/daglig leder



Stiansen & Co AS

Statsautoriserte revisorer

Til generalforsamlingen i

SO Holding og Invest AS

UAVHENGIG REVISORS BERETNING

Konklusjon

Vi har revidert SO Holding og Invest AS' årsregnskap som viser et resultat for selskapsregnskapet på kr 3 335 241 og et resultat for konsernregnskapet på kr 7 860 117 og som består av:

- selskapsregnskapet, som består av balanse per 31. desember 2023, resultatregnskap og kontantstrømoppstilling for regnskapsåret avsluttet per denne datoen og noter, herunder et sammendrag av viktige regnskapsprinsipper, og
- konsernregnskapet som består av balanse per 31. desember 2023, resultatregnskap og kontantstrømoppstilling for regnskapsåret avsluttet per denne datoen og noter, herunder et sammendrag av viktige regnskapsprinsipper.

Etter vår mening

- oppfyller årsregnskapet gjeldende lovkrav,
- gir selskapsregnskapet et rettviseende bilde av selskapets finansielle stilling per 31. desember 2023 og av dets resultater og kontantstrømmer for regnskapsåret avsluttet per denne datoen i samsvar med regnskapslovens regler og god regnskapsskikk i Norge, og.
- gir konsernregnskapet et rettviseende bilde av konsernets finansielle stilling per 31. desember 2023 og av dets resultater og kontantstrømmer for regnskapsåret avsluttet per denne datoen i samsvar med regnskapslovens regler og god regnskapsskikk i Norge.

Grunnlag for konklusjonen

Vi har gjennomført revisjonen i samsvar med International Standards on Auditing (ISA-ene). Våre oppgaver og plikter i henhold til disse standardene er beskrevet nedenfor under Revisors oppgaver og plikter ved revisjonen av årsregnskapet. Vi er uavhengige av selskapet i samsvar med kravene i relevante lover og forskrifter i Norge og International Code of Ethics for Professional Accountants (inkludert internasjonale uavhengighetsstandarder) utstedt av International Ethics Standards Board for Accountants (IESBA-reglene), og vi har overholdt våre øvrige etiske forpliktelser i samsvar med disse kravene. Innhentet revisjonsbevis er etter vår vurdering tilstrekkelig og hensiktsmessig som grunnlag for vår konklusjon.

Øvrig informasjon

Styret og daglig leder (ledelsen) er ansvarlige for informasjonen i årsberetningen. Vår konklusjon om årsregnskapet ovenfor dekker ikke informasjonen i årsberetningen.

I forbindelse med revisjonen av årsregnskapet er det vår oppgave å lese årsberetningen. Formålet er å vurdere hvorvidt det foreligger vesentlig inkonsistens mellom årsberetningen og årsregnskapet og den kunnskap vi har opparbeidet oss under revisjonen av årsregnskapet, eller hvorvidt informasjon i årsberetningen ellers fremstår som vesentlig feil. Vi har plikt til å

Telefon: +47 66 84 88 40
E-mail: firmapost@stiansen.no
www.stiansen.no

Postadr.: Postboks 174, N-1378 Nesbru
Revisor-/foretaksnr: NO 962 990 746 MVA
Medlemmer av Den norske Revisorforening



AN ASSOCIATION OF
INDEPENDENT ACCOUNTING &
FINANCIAL ADVISORY BUSINESSES

Dette dokumentet er signert med PAdES-formatet (PDF Advanced Electronic Signatures) av Signicat. Dette sikrer dokumentet og dets vedlegg mot endringer etter signering.

SIGNICAT



Stiansen & Co AS

Statsautoriserte revisorer

rapportere dersom årsberetningen fremstår som vesentlig feil. Vi har ingenting å rapportere i så henseende.

Basert på kunnskapen vi har opparbeidet oss i revisjonen, mener vi at årsberetningen

- er konsistent med årsregnskapet og
- inneholder de opplysninger som skal gis i henhold til gjeldende lovkrav.

Ledelsens ansvar for årsregnskapet

Ledelsen er ansvarlig for å utarbeide årsregnskapet og for at det gir et rettviseende bilde i samsvar med regnskapslovens regler og god regnskapsskikk i Norge. Ledelsen er også ansvarlig for slik intern kontroll som den finner nødvendig for å kunne utarbeide et årsregnskap som ikke inneholder vesentlig feilinformasjon, verken som følge av misligheter eller utilsiktede feil.

Ved utarbeidelsen av årsregnskapet må ledelsen ta standpunkt til selskapets evne til fortsatt drift og opplyse om forhold av betydning for fortsatt drift. Forutsetningen om fortsatt drift skal legges til grunn for årsregnskapet så lenge det ikke er sannsynlig at virksomheten vil bli avvirket.

Revisors oppgaver og plikter ved revisjonen av årsregnskapet

Vårt mål er å oppnå betryggende sikkerhet for at årsregnskapet som helhet ikke inneholder vesentlig feilinformasjon, verken som følge av misligheter eller utilsiktede feil, og å avgi en revisjonsberetning som inneholder vår konklusjon. Betryggende sikkerhet er en høy grad av sikkerhet, men ingen garanti for at en revisjon utført i samsvar med ISA-ene, alltid vil avdekke vesentlig feilinformasjon. Feilinformasjon kan oppstå som følge av misligheter eller utilsiktede feil. Feilinformasjon er å anse som vesentlig dersom den enkeltvis eller samlet med rimelighet kan forventes å påvirke de økonomiske beslutningene som brukerne foretar på grunnlag av årsregnskapet.

For videre beskrivelse av revisors oppgaver og plikter vises det til <https://revisorforeningen.no/revisjonsberetninger>.

Nesbru, 28.06.2024

Stiansen & Co AS

Grethe Juvkam Hasle
Statsautorisert revisor

(elektronisk signert)

Revisjonsberetning for SO Holding og Invest AS – side 2

Telefon: +47 66 84 88 40
E-mail: firmapost@stiansen.no
www.stiansen.no

Postadr.: Postboks 174, N-1378 Nesbru
Revisor-/foretaksnr: NO 962 990 746 MVA
Medlemmer av Den norske Revisorforening



An association of
independent accounting &
financial advisory businesses

Dette dokumentet er signert med PAdES-formatet (PDF Advanced Electronic Signatures) av Signicat. Dette sikrer dokumentet og dets vedlegg mot endringer etter signering.

SIGNICAT



Elektronisk signatur

Signert av

Hasle, Grethe Juvkam
Norwegian BankID

Dato og tid

(UTC+01:00) Central European Time (Berlin)

07/31/2024 12:37:47

Dette dokumentet er signert med elektronisk signatur. En elektronisk signatur er juridisk forpliktende på samme måte som en håndskrevet signatur på papir. Denne siden er lagt til dokumentet for å vise grunnleggende informasjon om signaturen(e), og på de foregående sidene kan du lese dokumentet som er signert. Vedlagt finnes også en PDF med signatordetaljer, og en XML-fil med innholdet i den elektroniske signaturen(e). Vedleggene kan brukes for å verifisere gyldigheten av dokumentets signatur ved behov.



SO HOLDING OG INVEST AS
922 930 074

Balanse

	Note	31.12.2023	31.12.2022
EGENKAPITAL OG GJELD			
Egenkapital			
Innskutt egenkapital			
Aksjekapital	7	30 000	30 000
Overkurs		5 543 115	5 543 115
Sum innskutt egenkapital		5 573 115	5 573 115
Opptjent egenkapital			
Annen egenkapital		13 144 099	10 008 858
Sum opptjent egenkapital		13 144 099	10 008 858
Sum egenkapital		18 717 214	15 581 973
Gjeld			
Annen langsiktig gjeld			
Øvrig langsiktig gjeld	8	18 710	18 710
Sum annen langsiktig gjeld	5	18 710	18 710
Kortsiktig gjeld			
Gjeld til kredittinstitusjoner		152	0
Leverandørgjeld		3 666	-10 019
Annen kortsiktig gjeld		58 500	32 436
Sum kortsiktig gjeld		62 318	22 417
Sum gjeld		81 028	41 128
SUM EGENKAPITAL OG GJELD		18 798 242	15 623 100

Alta, 28.06.2024

Svein Ove Sønvisen
styrets leder / daglig leder



Årsberetning for SO Holding og Invest AS – org.nr 922 930 074
og konsernet So Holding og Invest As

Virksomhetens art og hvor den drives

So Holding og Invest AS er et investeringsselskap som holder til i Alta. Selskapet eier to datterselskap, begge lokalisert i Alta. Sønvisen Holding II AS er et investeringsselskap mens Bygginnrøding Finnmark AS er et driftsselskap som driver med alle slags innretningsarbeider i bygninger.

Rettvisende oversikt over utvikling, resultat og stilling

Selskapet hadde et resultat før skatt på kr 3 492 431 i 2023 som utgjør en økning på 14,9% i forhold til 2022. Selskapet fikk i 2023 et resultat på kr 3 335 241 som er 6,9% høyere enn i fjor. Egenkapitalandelen i selskapet er på hele 99,5% og det har en god likviditet. Selskapets evne til egenfinansiering av investeringer er god.

Konsernet hadde et resultat før skatt på kr 10 375 283 som er en nedgang på 59,5% sammenlignet med i fjor. Konsernet fikk i 2023 et resultat på kr 7 860 117 som er en nedgang på 54,8%. Egenkapitalandelen i konsernet er 71% og likviditeten er god. Konsernets evne til egenfinansiering av investeringer er god.

Finansiell risiko

Finansiell risiko: anses å være moderat da konsernet har betydelig egenkapital.

Markedsrisiko: Styret følger den markedsmessige situasjon tett fremover både ved realisering av egne prosjekter og i det ordinære anbudsmarkedet. Ved å kombinere dette i forhold til svingningene i markedet eliminerer bedriften bort en god del av markedsrisikoen.

Kreditrisiko: For konsernet anses risikoen for tap på fordringer som lav, men en økning kan ventes på grunn endringer i markedsførhold. Konsernet har hittil ikke hatt vesentlige tap på fordringer.

Likviditetsrisiko: Selskapet vurderer likviditeten i selskapet som god. Konsernet som helhet vurderes også å ha god likviditet.

Forsknings- og utviklingsaktiviteter:

Selskapet har i 2023 ikke hatt forsknings og utviklingsaktiviteter. Konsernet har ikke hatt forsknings- og utviklingsaktiviteter i 2023.

Fortsatt drift:

Årsregnskapet for 2023 er satt opp under forutsetning av fortsatt drift. I samsvar med regnskapsloven § 3-3a og aksjelovens §3-5 bekreftes det at forutsetningene om fortsatt drift er til stede både i selskap og konsern.



Arbeidsmiljø:

Selskapet har ikke hatt sykefravær i 2023. Det har ikke forekommet eller blitt rapportert alvorlige arbeidsuhell eller ulykker i løpet av året. Ledelse og medarbeidere legger vekt på et godt arbeidsmiljø i bedriften. Arbeidsmiljøet betraktes som godt og det arbeides løpende for å ivareta dette.

Konsernet som helhet har hatt et sykefravær på 3 % i 2023. Det jobbes aktivt med å redusere antall sykedager. Korttidsfraværet er på 3 % og målet for virksomheten er å holde korttidssykefraværet på under 3 %. Det har ikke forekommet eller blitt rapportert alvorlige arbeidsuhell eller ulykker i løpet av året, som har resultert i store materielle skader eller personsaker. Ledelse og medarbeidere legger vekt på et godt arbeidsmiljø. Arbeidsmiljøet betraktes som godt, og det arbeides løpende for å ivareta dette i hele konsernet.

Likestilling:

Selskapet har pr utgangen av året 1 ansatt, av disse er 1 kvinne (100%). Selskapet har som policy at arbeid av lik verdi skal gi lik lønn. Lønnsmessig har kvinner og menn like vilkår og er likestilt.

Konsernet har pr utgangen av året 23 ansatte, av disse er 3 kvinner (13 %) noe som ikke er unormalt for bransjen. Konsernet retter seg etter lov om likestilling mellom kjønnene. Ved ansettelser blir det foretatt vurderinger basert på kvalifikasjoner uavhengig av kjønn. Styret mener det således ikke er nødvendig å iverksette spesielle tiltak for å fremme likestilling.

Tiltak for å hindre diskriminering mv.

Bedriften arbeider aktivt for å fremme likestilling, sikre like muligheter og rettigheter og hindre diskriminering på grunn av etnisitet, nasjonal opprinnelse, avstamning, hudfarge, språk, religion og livssyn. Dette gjelder tilsvarende for hele konsernet.

Ytre miljø:

Selskapets og konsernets virksomhet er ikke regulert av konsesjoner eller pålegg. Det forurenser ikke det ytre miljø mer enn det som er vanlig for bransjen.

Styreansvarsforsikring:

Foretaket har ikke tegnet forsikringer for daglig leder og styrets medlemmer. Slik forsikring er heller ikke tegnet i konsernet.

Ytelser og lån og sikkerhetsstillelse til ledende personer i store foretak:

Det er ikke gitt lån eller sikkerhetsstillelse til ledende personer i foretaket eller konsernet.

Åpenhetsloven:

Konsernets datterselskap er omfattet av Åpenhetsloven. Selskapets rapportering etter Åpenhetsloven er tilgjengeliggjort på deres nettsider.



Alta, 28.06.2024

For So Holding og Invest AS
og konsernet So Holding og Invest AS

Svein Ove Sønvisen
Styrets leder/daglig leder

**SIGNATURES****ALLEKIRJOITUKSET****UNDERSKRIFTER****SIGNATURER****UNDERSKRIFTER**

This documents contains 3 pages before this page
Dokumentet inneholder 3 sider før denne siden

Tämä asiakirja sisältää 3 sivua ennen tätä sivua
Dette dokument indeholder 3 sider før denne side

Detta dokument innehåller 3 sidor före denna sida

Svein Ove Sørnvisen

c75b5079-dc0f-4744-94d8-6ced8b771960 - 2024-07-30 19:12:47 UTC +03:00
BankID - 92803950-9c4b-4e21-b910-dd08a8dd3257 - NO

authority to sign
representative
custodial

asemavaltuus
nimenkirjoitusoikeus
huoltaja/edunvalvoja

ställningsfullmakt
firmateckningsrätt
förvaltare

autoritet til å signere
representant
foresatte/verge

myndighed til at underskrive
repræsentant
frihedsberøvende

Electronically signed / Sähköisesti allekirjoitettu / Elektroniskt signerats / Elektronisk signert / Elektronisk underskrevet
<https://sign.visma.net/nb/document-check/16b26b21-c109-460e-9764-0cde316db593>

 **visma sign**
www.vismasign.com