



ÅRSREGNSKAPET FOR REGNSKAPSÅRET 2024 - GENERELL INFORMASJON

Enheten

Organisasjonsnummer: 999 218 938
Organisasjonsform: Aksjeselskap
Foretaksnavn: TENGA AS
Forretningsadresse: Thamshavnveien 39
7300 ORKANGER

Regnskapsår

Årsregnskapets periode: 01.01.2024 - 31.12.2024

Konsern

Morselskap i konsern: Nei

Regnskapsregler

Regler for små foretak benyttet: Ja
Benyttet ved utarbeidelsen av årsregnskapet til selskapet: Regnskapslovens alminnelige regler

Årsregnskapet fastsatt av kompetent organ

Bekreftet av representant for selskapet: Bjørn M. Wiggen
Dato for fastsettelse av årsregnskapet: 11.06.2025

Grunnlag for avgivelse

År 2024: Årsregnskapet er elektronisk innlevert
År 2023: Tall er hentet fra elektronisk innlevert årsregnskap fra 2024

Det er ikke krav til at årsregnskapet m.v. som sendes til Regnskapsregisteret er undertegnet. Kontrollen på at dette er utført ligger hos revisor/enhetens øverste organ. Sikkerheten ivaretas ved at innsender har rolle/rettighet for innsending av årsregnskapet via Altinn, og ved at det bekreftes at årsregnskapet er fastsatt av kompetent organ.

Brønnøysundregistrene, 26.06.2025



Resultatregnskap

Beløp i: NOK	Note	2024	2023
RESULTATREGNSKAP			
Inntekter			
Salgsinntekt		2 230 000	2 448 000
Sum inntekter		2 230 000	2 448 000
Kostnader			
Lønnskostnad	1, 2	1 041 074	974 099
Annen driftskostnad		-1 157 675	1 805 720
Sum kostnader		-116 600	2 779 819
Driftsresultat		2 346 600	-331 819
Finansinntekter og finanskostnader			
Annen renteinntekt		1 296 596	1 468 948
Annen finansinntekt	3	29 840 720	41 046 738
Verdiøkning av finansielle instrumenter vurdert til virkelig verdi	4	1 611 901	812 734
Sum finansinntekter		32 749 216	43 328 420
Nedskrivning av finansielle eiendeler	5	2 721 105	2 520 000
Annen rentekostnad		242 829	666
Sum finanskostnader		2 963 934	2 520 666
Netto finans		29 785 282	40 807 754
Resultat før skattekostnad		32 131 883	40 475 935
Skattekostnad	6, 7	1 586 663	522 150
Årsresultat		30 545 220	39 953 785
Overføringer og disponeringer			
Ordinært utbytte	8	5 000 000	0
Annen egenkapital	8	25 545 220	39 953 785
Sum overføringer og disponeringer		30 545 220	39 953 785



Balanse

Beløp i: NOK	Note	2024	2023
BALANSE - EIENDELER			
Anleggsmidler			
Immaterielle eiendeler			
Utsatt skattefordel	6, 7	0	344 325
Sum immaterielle eiendeler		0	344 325
Varige driftsmidler			
Sum varige driftsmidler		0	0
Finansielle anleggsmidler			
Investeringer i aksjer og andeler	9	134 104 598	124 294 550
Sum finansielle anleggsmidler		134 104 598	124 294 550
Sum anleggsmidler		134 104 598	124 638 875
Omløpsmidler			
Varer			
Fordringer			
Kundefordringer		750 000	892 500
Andre kortsiktige fordringer	9	10 392 479	26 793 570
Sum fordringer		11 142 479	27 686 070
Investeringer			
Markedsbaserte aksjer	4	25 910 554	20 353 646
Markedsbaserte obligasjoner og rentefond	4	10 198 503	15 599 670
Andre finansielle instrumenter	5	19 560 898	20 694 600
Sum investeringer		55 669 955	56 647 916
Bankinnskudd, kontanter og lignende			
Bankinnskudd, kontanter og lignende		29 472 536	13 944 456
Sum bankinnskudd, kontanter og lignende		29 472 536	13 944 456
Sum omløpsmidler		96 284 970	98 278 442
SUM EIENDELER		230 389 568	222 917 317



Balanse

Beløp i: NOK	Note	2024	2023
BALANSE - EGENKAPITAL OG GJELD			
Egenkapital			
Innskutt egenkapital			
Aksjekapital	8	8 580 000	32 175 000
Overkurs	8	8 256 890	8 256 890
Sum innskutt egenkapital		16 836 890	40 431 890
Opptjent egenkapital			
Annen egenkapital	8	206 596 800	181 051 580
Sum opptjent egenkapital		206 596 800	181 051 580
Sum egenkapital		223 433 690	221 483 470
Gjeld			
Langsiktig gjeld			
Utsatt skatt	6, 7	110 531	0
Sum avsetninger for forpliktelser		110 531	0
Annen langsiktig gjeld			
Gjeld til kredittinstitusjoner		0	75 676
Sum annen langsiktig gjeld		0	75 676
Sum langsiktig gjeld		110 531	75 676
Kortsiktig gjeld			
Gjeld til kredittinstitusjoner		0	22
Leverandørgjeld		2 603	4 583
Betalbar skatt	6, 7	1 131 807	866 475
Skyldige offentlige avgifter		409 883	275 969
Utbytte	8	5 000 000	0
Annen kortsiktig gjeld		301 054	211 121
Sum kortsiktig gjeld		6 845 347	1 358 171
Sum gjeld		6 955 878	1 433 847
SUM EGENKAPITAL OG GJELD		230 389 568	222 917 317



Balanse

Beløp i: NOK	Note	2024	2023
---------------------	-------------	-------------	-------------



Brønnøysundregistrene

ÅRSREGNSKAP FOR REGNSKAPSÅRET 2024 - GENERELL INFORMASJON

Journalnummer: 2025 558646

Enheten

Organisasjonsnummer: 999 218 938
Organisasjonsform: Aksjeselskap
Foretaksnavn: TENGA AS
Forretningsadresse: Thamshavnveien 39
7300 ORKANGER

Regnskapsår

Årsregnskapets periode: 01.01.2024 - 31.12.2024

Konsern

Morselskap i konsern: Nei

Regnskapsregler

Regler for små foretak benyttet: Ja
Benyttet ved utarbeidelsen av
årsregnskapet til selskapet: Regnskapslovens alminnelige regler

Årsregnskapet fastsatt av kompetent organ

Bekreftet av representant for selskapet: Bjørn M. Wiggen
Dato for fastsettelse av årsregnskapet: 11.06.2025

Revisjon

Årsregnskapet er utarbeidet av ekstern
autorisert regnskapsfører: Ja
Ekstern autorisert regnskapsfører har i
løpet av regnskapsåret bistått ved den
løpende regnskapsføringen eller utført
andre tjenester for selskapet enn å
utarbeide årsregnskapet: Ja

Grunnlag for avgivelse

År 2024: Årsregnskap er elektronisk innlevert.
År 2023: Tall er hentet fra elektronisk innlevert årsregnskap fra 2024.

Det er ikke krav til at årsregnskapet m.v. som sendes til Regnskapsregisteret er undertegnet. Kontrollen på at dette er utført ligger hos revisor/enhetens øverste organ. Sikkerheten ivaretas ved at innsender har rolle/rettighet for innsending av årsregnskapet via Altinn, og ved at det bekreftes at årsregnskapet er fastsatt av kompetent organ.

Brønnøysundregistrene, 25.06.2025

Brønnøysundregistrene
Postadresse: Postboks 900, 8910 Brønnøysund
Telefon: 75 00 75 00
E-post: firmapost@brreg.no Internett: www.brreg.no
Organisasjonsnummer: 974 760 673



Organisasjonsnr: 999 218 938
TENGA AS

RESULTATREGNSKAP

Beløp i: NOK	Note	2024	2023
RESULTATREGNSKAP			
Inntekter			
Salgsinntekt		2 230 000	2 448 000
Sum inntekter		2 230 000	2 448 000
Kostnader			
Lønnskostnad	1, 2	1 041 074	974 099
Annen driftskostnad		-1 157 675	1 805 720
Sum kostnader		-116 600	2 779 819
Driftsresultat		2 346 600	-331 819
Finansinntekter og finanskostnader			
Annen renteinntekt		1 296 596	1 468 948
Annen finansinntekt	3	29 840 720	41 046 738
Verdiøkning av finansielle instrumenter vurdert til virkelig verdi	4	1 611 901	812 734
Sum finansinntekter		32 749 216	43 328 420
Nedskrivning av finansielle eiendeler	5	2 721 105	2 520 000
Annen rentekostnad		242 829	666
Sum finanskostnader		2 963 934	2 520 666
Netto finans		29 785 282	40 807 754
Resultat før skattekostnad		32 131 883	40 475 935
Skattekostnad	6, 7	1 586 663	522 150
Årsresultat		30 545 220	39 953 785
Overføringer og disponeringer			
Ordinært utbytte	8	5 000 000	0
Annen egenkapital	8	25 545 220	39 953 785
Sum overføringer og disponeringer		30 545 220	39 953 785



Organisasjonsnr: 999 218 938
TENGA AS

BALANSE

Beløp i: NOK	Note	2024	2023
BALANSE - EIENDELER			
Anleggsmidler			
Immaterielle eiendeler			
Utsatt skattefordel	6, 7	0	344 325
Sum immaterielle eiendeler		0	344 325
Varige driftsmidler			
Sum varige driftsmidler		0	0
Finansielle anleggsmidler			
Investeringer i aksjer og andeler	9	134 104 598	124 294 550
Sum finansielle anleggsmidler		134 104 598	124 294 550
Sum anleggsmidler		134 104 598	124 638 875
Omløpsmidler			
Varer			
Fordringer			
Kundefordringer		750 000	892 500
Andre kortsiktige fordringer	9	10 392 479	26 793 570
Sum fordringer		11 142 479	27 686 070
Investeringer			
Markedsbaserte aksjer	4	25 910 554	20 353 646
Markedsbaserte obligasjoner og rentefond	4	10 198 503	15 599 670
Andre finansielle instrumenter	5	19 560 898	20 694 600
Sum investeringer		55 669 955	56 647 916
Bankinnskudd, kontanter og lignende			
Bankinnskudd, kontanter og lignende		29 472 536	13 944 456
Sum bankinnskudd, kontanter og lignende		29 472 536	13 944 456
Sum omløpsmidler		96 284 970	98 278 442
SUM EIENDELER		230 389 568	222 917 317
BALANSE - EGENKAPITAL OG GJELD			



Egenkapital			
Innskutt egenkapital			
Aksjekapital	8	8 580 000	32 175 000
Overkurs	8	8 256 890	8 256 890
Sum innskutt egenkapital		16 836 890	40 431 890
Opptjent egenkapital			
Annen egenkapital	8	206 596 800	181 051 580
Sum opptjent egenkapital		206 596 800	181 051 580
Sum egenkapital		223 433 690	221 483 470
Gjeld			
Langsiktig gjeld			
Utsatt skatt	6, 7	110 531	0
Sum avsetninger for forpliktelse		110 531	0
Annen langsiktig gjeld			
Gjeld til kredittinstitusjoner		0	75 676
Sum annen langsiktig gjeld		0	75 676
Sum langsiktig gjeld		110 531	75 676
Kortsiktig gjeld			
Gjeld til kredittinstitusjoner		0	22
Leverandørgjeld		2 603	4 583
Betalbar skatt	6, 7	1 131 807	866 475
Skyldige offentlige avgifter		409 883	275 969
Utbytte	8	5 000 000	0
Annen kortsiktig gjeld		301 054	211 121
Sum kortsiktig gjeld		6 845 347	1 358 171
Sum gjeld		6 955 878	1 433 847
SUM EGENKAPITAL OG GJELD		230 389 568	222 917 317



Organisasjonsnr: 999 218 938
TENGA AS

NOTEOPPLYSNINGER - SELSKAP - alle poster oppgitt i hele tall

Note

Regnskapsprinsipper

Årsregnskapet er satt opp i samsvar med regnskapsloven og god regnskapsskikk for små foretak. Salgsinntekter Inntektsføring ved salg av varer skjer på leveringstidspunktet. Tjenester inntektsføres etter hvert som de leveres. Klassifisering og vurdering av balanseposter Anleggsmidler er eiendeler bestemt til varig eie eller bruk. Eiendeler som er knyttet til varekretsløpet er klassifisert som omløpsmidler. Fordringer klassifiseres som omløpsmidler hvis de forfaller til betaling innen ett år etter transaksjonsdagen. Tilsvarende klassifiseres gjeld som kortsiktig hvis gjelden forfaller til betaling innen ett år. Omløpsmidler vurderes til laveste av anskaffelseskost og virkelig verdi. Kortsiktig gjeld balanseføres til nominelt beløp på etableringstidspunktet. Anleggsmidler vurderes til anskaffelseskost. Varige anleggsmidler avskrives etter en fornuftig avskrivningsplan. Anleggsmidlene nedskrives til virkelig verdi ved verdifall som ikke forventes å være forbigående. Langsiktig gjeld med unntak av andre avsetninger balanseføres til nominelt beløp på etableringstidspunktet. Fordringer Kundefordringer og andre fordringer er oppført i balansen til pålydende etter fradrag for avsetning til forventet tap. Avsetning til tap gjøres på grunnlag av individuelle vurderinger av de enkelte fordringene. Aksjer og andeler klassifisert som anleggsmidler Aksjer og investeringer i ansvarlige selskaper og komanditt-selskaper hvor selskapet ikke har betydelig innflytelse, er vurdert etter kostmetoden. Investeringene blir nedskrevet til virkelig verdi dersom verdifallet ikke er forbigående. Mottatt utbytte fra selskapene inntektsføres som finansinntekt. Forøvrig er følgende regnskapsprinsipper anvendt: FIFO-metoden for tilordning av anskaffelseskost for ombyttbare finansielle eiendeler, markedsverdi prinsippet for markedsbaserte finansielle omløpsmidler. Leieavtaler er ikke balanseført. Skatt Skattekostnaden i resultatregnskapet omfatter både periodens betalbare skatt og endring i utsatt skatt. Utsatt skatt er beregnet med 22% på grunnlag av de midlertidige forskjeller som eksisterer mellom regnskapsmessige og skattemessige verdier, samt skattemessig underskudd til fremføring ved utgangen av regnskapsåret. Skatteøkende og skattereduserende midlertidige forskjeller som reverserer eller kan reversere i samme periode er fastsatt og skattevirkningen er beregnet på nettogrunnlaget. Selskapet har ikke endret regnskapsprinsipp fra 2023 til 2024.

Note

2

Antall årsverk i regnskapsåret
0.50

Note

1

Spesifisering av resultatregnskapet

Lønnskostnader



<u>Lønn</u>	<u>Årets</u>	<u>Fjorårets</u>
	911689.00	853034.00
<u>Folketrygdavgift</u>	<u>Årets</u>	<u>Fjorårets</u>
	128548.00	120278.00
<u>Andre ytelser</u>	<u>Årets</u>	<u>Fjorårets</u>
	837.00	787.00
<u>Sum lønnskostnader</u>	<u>Årets</u>	<u>Fjorårets</u>
	1041074.00	974099.00

Mer om årsverk og lønn

Det er ikke gitt lån eller sikkerhetsstillelse til medlemmer av styrende organer.

Note

Ekstraordinære inntekter og kostnader

<u>Sum</u>	<u>Beløp</u>	
<u>Balanseført verdi 31.12.</u>	<u>Varige driftsmidler</u>	<u>Immaterielle eiend.</u>

Konsernregnskap

Morselskapet sitt navn

Forretningskontor for morselskapet

Begrunnelse for at datterselskap er utelatt fra konsolideringen

<u>Samlet beløp - tilknyttet selskap</u>	<u>Årets</u>	<u>Fjorårets</u>
<u>Samlet beløp - foretak i samme konsern</u>	<u>Årets</u>	<u>Fjorårets</u>
<u>Samlet beløp - foretak i samme konsern</u>	<u>Årets</u>	<u>Fjorårets</u>
<u>Samlet beløp - felles kontrollert virksomhet</u>	<u>Årets</u>	<u>Fjorårets</u>
<u>Pantstillelse</u>	<u>Beløp</u>	

Note



Beholdning av egne aksjer Antall Pålydende Andel av aksjek.

Erverv

Endringer i beholdning av aksjer i løpet av regnskapsåret

Avhendelse

Endringer i beholdning av aksjer i løpet av regnskapsåret

Samvirkeforetak

Vedtektsbestemmelser/årsmøtevedtak/forslag til vedtak om medlemskapskonti

Mer om aksjer



Årsregnskap for

TENGA AS

999218938

Regnskapsår

01.01.2024 - 31.12.2024



TENGA AS
999 218 938

Resultatregnskap

	Note	2024	2023
Driftsinntekter			
Salgsinntekt		2 230 000	2 448 000
Sum driftsinntekter		2 230 000	2 448 000
Driftskostnader			
Lønnskostnad	1, 2	-1 041 074	-974 099
Annen driftskostnad		1 157 675	-1 805 720
Sum driftskostnader		116 600	-2 779 819
Driftsresultat		2 346 600	-331 819
Finansinntekter			
Annen renteinntekt		1 296 596	1 468 948
Annen finansinntekt	3	29 840 720	41 046 738
Verdiøkning av finansielle instrumenter vurdert til virkelig verdi	4	1 611 901	812 734
Sum finansinntekter		32 749 216	43 328 420
Finanskostnader			
Nedskrivning av finansielle eiendeler	5	-2 721 105	-2 520 000
Annen rentekostnad		-242 829	-666
Sum finanskostnader		-2 963 934	-2 520 666
Netto finans		29 785 282	40 807 754
Resultat før skattekostnad		32 131 883	40 475 935
Skattekostnad	6, 7	-1 586 663	-522 150
Årsresultat		30 545 220	39 953 785
Overføringer			
Ordinært utbytte	8	5 000 000	0
Annen egenkapital	8	25 545 220	39 953 785
Sum overføringer		30 545 220	39 953 785



TENGA AS
999 218 938

Balanse

	Note	31.12.2024	31.12.2023
EIENDELER			
Anleggsmidler			
Immaterielle eiendeler			
Utsatt skattefordel	6, 7	0	344 325
Sum immaterielle eiendeler		0	344 325
Finansielle anleggsmidler			
Investeringer i aksjer og andeler	9	134 104 598	124 294 550
Sum finansielle anleggsmidler		134 104 598	124 294 550
Sum anleggsmidler		134 104 598	124 638 875
Omløpsmidler			
Fordringer			
Kundefordringer		750 000	892 500
Andre kortsiktige fordringer	9	10 392 479	26 793 570
Sum fordringer		11 142 479	27 686 070
Investeringer			
Markedsbaserte aksjer og aksjefond	4	25 910 554	20 353 646
Andre finansielle instrumenter	5	19 560 898	20 694 600
Markedsbaserte obligasjoner og rentefond	4	10 198 503	15 599 670
Sum investeringer		55 669 955	56 647 916
Bankinnskudd, kontanter og lignende			
Bankinnskudd, kontanter og lignende		29 472 536	13 944 456
Sum bankinnskudd, kontanter og lignende		29 472 536	13 944 456
Sum omløpsmidler		96 284 970	98 278 442
SUM EIENDELER		230 389 568	222 917 317



TENGA AS
999 218 938

Balanse

	Note	31.12.2024	31.12.2023
EGENKAPITAL OG GJELD			
Egenkapital			
Innskutt egenkapital			
Aksjekapital	8	8 580 000	32 175 000
Overkurs	8	8 256 890	8 256 890
Sum innskutt egenkapital		16 836 890	40 431 890
Opptjent egenkapital			
Annen egenkapital	8	206 596 800	181 051 580
Sum opptjent egenkapital		206 596 800	181 051 580
Sum egenkapital		223 433 690	221 483 470
Gjeld			
Avsetning og forpliktelser			
Utsatt skatt	6, 7	110 531	0
Sum avsetning for forpliktelser		110 531	0
Annen langsiktig gjeld			
Gjeld til kredittinstitusjoner		0	75 676
Sum annen langsiktig gjeld		0	75 676
Kortsiktig gjeld			
Gjeld til kredittinstitusjoner		0	22
Leverandørgjeld		2 603	4 583
Betalbar skatt	6, 7	1 131 807	866 475
Skyldige offentlige avgifter		409 883	275 969
Utbytte	8	5 000 000	0
Annen kortsiktig gjeld		301 054	211 121
Sum kortsiktig gjeld		6 845 347	1 358 171
Sum gjeld		6 955 878	1 433 847
SUM EGENKAPITAL OG GJELD		230 389 568	222 917 317

ORKANGER, 11.06.2025

Bjørn Margido Wiggen
styrets leder

Johan Kusæther Skjølberg
styremedlem

Frida Elisabeth Wiggen
styremedlem



TENGA AS
999 218 938

Noter

Regnskapsprinsipper

Årsregnskapet er satt opp i samsvar med regnskapsloven og god regnskapsskikk for små foretak.

Salgsinntekter

Inntektsføring ved salg av varer skjer på leveringstidspunktet. Tjenester inntektsføres etter hvert som de leveres.

Klassifisering og vurdering av balanseposter

Anleggsmidler er eiendeler bestemt til varig eie eller bruk. Eiendeler som er knyttet til varekretsløpet er klassifisert som omløpsmidler. Fordringer klassifiseres som omløpsmidler hvis de forfaller til betaling innen ett år etter transaksjonsdagen. Tilsvarende klassifiseres gjeld som kortsiktig hvis gjelden forfaller til betaling innen ett år.

Omløpsmidler vurderes til laveste av anskaffelseskost og virkelig verdi. Kortsiktig gjeld balanseføres til nominelt beløp på etableringstidspunktet. Anleggsmidler vurderes til anskaffelseskost. Varige anleggsmidler avskrives etter en fornuftig avskrivningsplan. Anleggsmidlene nedskrives til virkelig verdi ved verdifall som ikke forventes å være forbigående. Langsiktig gjeld med unntak av andre avsetninger balanseføres til nominelt beløp på etableringstidspunktet.

Fordringer

Kundefordringer og andre fordringer er oppført i balansen til pålydende etter fradrag for avsetning til forventet tap. Avsetning til tap gjøres på grunnlag av individuelle vurderinger av de enkelte fordringene.

Aksjer og andeler klassifisert som anleggsmidler

Aksjer og investeringer i ansvarlige selskaper og komanditt-selskaper hvor selskapet ikke har betydelig innflytelse, er vurdert etter kostmetoden. Investeringene blir nedskrevet til virkelig verdi dersom verdifallet ikke er forbigående. Mottatt utbytte fra selskapene inntektsføres som finansinntekt.

Forøvrig er følgende regnskapsprinsipper anvendt:

FIFO-metoden for tilordning av anskaffelseskost for ombyttbare finansielle eiendeler, markedsverdi prinsippet for markedsbaserte finansielle omløpsmidler. Leieavtaler er ikke balanseført.

Skatt

Skattekostnaden i resultatregnskapet omfatter både periodens betalbare skatt og endring i utsatt skatt. Utsatt skatt er beregnet med 22% på grunnlag av de midlertidige forskjeller som eksisterer mellom regnskapsmessige og skattemessige verdier, samt skattemessig underskudd til fremføring ved utgangen av regnskapsåret. Skatteøkende og skattereduserende midlertidige forskjeller som reverserer eller kan reversere i samme periode er fastsatt og skattevirkningen er beregnet på nettogrunnlaget.

Selskapet har ikke endret regnskapsprinsipp fra 2023 til 2024.



TENGA AS
999 218 938

Note 1 - Lønnskostnader

Spesifikasjon av lønnskostnader	2024	2023
Lønn	911 689	853 034
Arbeidsgiveravgift	128 548	120 278
Pensjonskostnader	0	0
Andre relaterte ytelser	837	787
Sum	1 041 074	974 099

Mer om årsverk og lønn

Det er ikke gitt lån eller sikkerhetsstillelse til medlemmer av styrende organer.

Note 2 - Antall årsverk

Antall årsverk sysselsatt i regnskapsåret: 0,5

Note 3 - Annen finansinntekt

Annen finansinntekt fremkommer slik	Beløp
Gevinst realisasjon finansielle instrumenter	5 075 328
Utbytter	23 795 565
Renteinntekter fra verdipapirfond	969 827
Sum	29 840 720

Note 4 - Markedsbaserte finansielle instrumenter

	Kostpris	Markedsverdi	Urealisert verdiendring
Aksjefond	23 988 332	25 910 554	1 922 222
Obligasjonsfond	9 696 090	10 198 503	502 413
Sum	33 684 423	36 109 057	2 424 634
Urealisert verdiendring 01.01.			812 734
Resultateffekt			1 611 901

Note 5 - Andre finansielle instrumenter

Selskap	Kostpris
Proventure Seed II AS	2 102 977
Lykkemat AS	300 000
Jagtech AS	1 576 550
Austmann Bryggeri AS	5 893 500
Nordic Semiconductor	222 789
Recuro AS	801 800
Storebrand	910 564
Effe Induction AS	2 207 541
DNB Healthcare A	4 979 771
Black Rock World Energy	5 000 000
Forte Obligasjon	1 416 353
Sum	25 411 845
Bokført verdi	19 560 898
Nedskrivning pr 01.01	-3 129 842
Nedskrivning pr 31.12	-5 850 947
Resultateffekt i året	-2 721 105



TENGA AS
999 218 938

Note 6 - Spesifisering av skatt

Skattekostnad	2024	2023
Betalbar skatt på alminnelig inntekt	1 131 807	866 475
+/- Endringer i utsatt skatt/utsatt skattefordel	454 856	-344 325
Skattekostnad	1 586 663	522 150
Skattepliktig inntekt		
Resultat før skatt	32 131 883	40 475 935
Permanente forskjeller	-25 422 193	-38 102 523
+/- Endring i midlertidige forskjeller	-1 565 113	1 565 113
Skattepliktig inntekt	5 144 577	3 938 524
Betalbar skatt i balansen		
Betalbar skatt på årets resultat	1 131 807	866 475
Betalbar skatt i balansen	1 131 807	866 475

Note 7 - Midlertidige forskjeller - utsatt skatt/skattefordel

Utsatt skatt/utsatt skattefordel i balansen avsettes på grunnlag av forskjeller mellom regnskapsmessige og skattemessige verdier i henhold til norsk regnskapsstandard for skatt.

Midlertidige skatteøkende og skattereduserende forskjeller som kan utlignes er nettoført.

Midlertidige forskjeller knyttet til:	01.01.2024	31.12.2024	Endring
Anleggsmidler	-1 565 113	502 413	-2 067 526
Netto forskjeller	-1 565 113	502 413	-2 067 526
Sum midlertidige forskjeller som inngår i grunnlag for utsatt skatt/skattefordel	-1 565 113	502 413	-2 067 526
Utsatt skatt 31.12.2024 basert på 22 %	-344 325	110 531	-454 856

Note 8 - Egenkapital

	Aksjekapital	Overkurs	Opptjent egenkapital	Sum
Egenkapital 31.12.2023	32 175 000	8 256 890	181 051 580	221 483 470
Årsresultat	0	0	30 545 220	30 545 220
Avsatt utbytte	0	0	-5 000 000	-5 000 000
Nedsettelse av aksjekapital og utdeling av overkurs	-23 595 000	0	0	-23 595 000
Egenkapital 31.12.2024	8 580 000	8 256 890	206 596 800	223 433 690



TENGA AS
999 218 938

Note 9 - Investering i aksjer og andeler

Selskap	Eierandel	Balanseført verdi
Salvesen og Thams AS	18,79%	126 140 048
Salvesen og Thams Invest AS - C-aksjer	25%	7 964 550
Sum		134 104 598

Det er i 2024 gjennomført aksjekjøpstransaksjoner i Salvesen og Thams AS og Salvesen og Thams Invest AS som ikke er registrert pr årsskifte på henholdsvis kr. 6 219 072 og kr. 1 251 236. I tillegg er det avsatt, ikke utbetalt utbytte fra Salvesen og Thams AS på kr. 1 902 775. Beløpene er oppført som kortsiktig fordring i regnskapet for 2024.



Årsregnskap for

TENGA AS

999218938

Regnskapsår

01.01.2024 - 31.12.2024





TENGA AS
999 218 938

Resultatregnskap

	Note	2024	2023
Driftsinntekter			
Salgsinntekt		2 230 000	2 448 000
Sum driftsinntekter		2 230 000	2 448 000
Driftskostnader			
Lønnskostnad	1, 2	-1 041 074	-974 099
Annen driftskostnad		1 157 675	-1 805 720
Sum driftskostnader		116 600	-2 779 819
Driftsresultat		2 346 600	-331 819
Finansinntekter			
Annen renteinntekt		1 296 596	1 468 948
Annen finansinntekt	3	29 840 720	41 046 738
Verdiøkning av finansielle instrumenter vurdert til virkelig verdi	4	1 611 901	812 734
Sum finansinntekter		32 749 216	43 328 420
Finanskostnader			
Nedskrivning av finansielle eiendeler	5	-2 721 105	1 000
Annen rentekostnad		-242 829	166
Sum finanskostnader		-2 963 934	-2 520 666
Netto finans		29 785 282	40 807 754
Resultat før skattekostnad		32 131 883	40 475 935
Skattekostnad	6, 7	-1 586 663	-522 150
Årsresultat		30 545 220	39 953 785
Overføringer			
Ordinært utbytte	8	5 000 000	0
Annen egenkapital	8	25 545 220	39 953 785
Sum overføringer		30 545 220	39 953 785

BankID Signering
Ejlen Margdo Wiggen
2025-05-18

BankID Signering
Johan Kusanther Sigaberg
2025-05-18

BankID Signering
Frida Elisabeth Wiggen
2025-05-18



TENGA AS
999 218 938

Balanse

	Note	31.12.2024	31.12.2023
EIENDELER			
Anleggsmidler			
Immaterielle eiendeler			
Utsatt skattefordel	6, 7	0	344 325
Sum immaterielle eiendeler		0	344 325
Finansielle anleggsmidler			
Investeringer i aksjer og andeler	9	134 104 598	124 294 550
Sum finansielle anleggsmidler		134 104 598	124 294 550
Sum anleggsmidler		134 104 598	124 638 875
Omløpsmidler			
Fordringer			
Kundefordringer		750 000	
Andre kortsiktige fordringer	9	10 392 479	
Sum fordringer		11 142 479	
Investeringer			
Markedsbaserte aksjer og aksjefond	4	25 910 554	20 353 646
Andre finansielle instrumenter	5	19 560 898	20 694 600
Markedsbaserte obligasjoner og rentefond	4	10 198 503	15 599 670
Sum investeringer		55 669 955	56 647 916
Bankinnskudd, kontanter og lignende			
Bankinnskudd, kontanter og lignende		29 472 536	13 944 456
Sum bankinnskudd, kontanter og lignende		29 472 536	13 944 456
Sum omløpsmidler		96 284 970	98 278 442
SUM EIENDELER		230 389 568	222 917 317

BankID Sigrand
Bjørn Margdo Wigen
2025-05-16 100

BankID Sigrand
Johan Kustøther Sjøberg
2025-05-16 170

BankID Sigrand
Frida Elisabeth Wigen
2025-05-16 170



TENGA AS
999 218 938

Balanse


	Note	31.12.2024	31.12.2023
EGENKAPITAL OG GJELD			
Egenkapital			
Innskutt egenkapital			
Aksjekapital	8	8 580 000	32 175 000
Overkurs	8	8 256 890	8 256 890
Sum innskutt egenkapital		16 836 890	40 431 890
Opptjent egenkapital			
Annen egenkapital	8	206 596 800	181 051 580
Sum opptjent egenkapital		206 596 800	181 051 580
Sum egenkapital		223 433 690	221 483 470
Gjeld			
Avsetning og forpliktelser			
Utsatt skatt	6, 7	110 531	0
Sum avsetning for forpliktelser		110 531	0
Annen langsiktig gjeld			
Gjeld til kredittinstitusjoner		0	75 676
Sum annen langsiktig gjeld		0	75 676
Kortsiktig gjeld			
Gjeld til kredittinstitusjoner		0	22
Leverandørgjeld		2 603	4 583
Betalbar skatt	6, 7	1 131 807	866 475
Skyldige offentlige avgifter		409 883	275 969
Utbytte	8	5 000 000	0
Annen kortsiktig gjeld		301 054	211 121
Sum kortsiktig gjeld		6 845 347	1 358 171
Sum gjeld		6 955 878	1 433 847
SUM EGENKAPITAL OG GJELD		230 389 568	222 917 317

ORKANGER, 11.06.2025

Bjørn Margido Wiggen
styrets leder

Johan Kusæther Skjølberg
styremedlem

Frida Elisabeth Wiggen
styremedlem





TENGA AS
999 218 938

Noter

Regnskapsprinsipper

Årsregnskapet er satt opp i samsvar med regnskapsloven og god regnskapsskikk for små foretak.

Salgsinntekter

Inntektsføring ved salg av varer skjer på leveringstidspunktet. Tjenester inntektsføres etter hvert som de leveres.

Klassifisering og vurdering av balanseposter

Anleggsmidler er eiendeler bestemt til varig eie eller bruk. Eiendeler som er knyttet til varekretsløpet er klassifisert som omløpsmidler. Fordringer klassifiseres som omløpsmidler hvis de forfaller til betaling innen ett år etter transaksjonsdagen. Tilsvarende klassifiseres gjeld som kortsiktig hvis gjelden forfaller til betaling innen ett år.

Omløpsmidler vurderes til laveste av anskaffelseskost og virkelig verdi. Kortsiktig gjeld balanseføres til nominelt beløp på etableringstidspunktet. Anleggsmidler vurderes til anskaffelseskost. Varige anleggsmidler avskrives etter en fornuftig avskrivningsplan. Anleggsmidlene nedskrives til virkelig verdi ved verdifall så å være forbigående. Langsiktig gjeld med unntak av andre avsetninger balanseføres til nominelt beløp på etableringstidspunktet.

Fordringer

Kundefordringer og andre fordringer er oppført i balansen til pålydende etter fradrag for avsetning til forventet tap. Avsetning til tap gjøres på grunnlag av individuelle vurderinger av de enkelte fordringene.

Aksjer og andeler klassifisert som anleggsmidler

Aksjer og investeringer i ansvarlige selskaper og komanditt-selskaper hvor selskapet ikke har betydelig innflytelse, er vurdert etter kostmetoden. Investeringene blir nedskrevet til virkelig verdi dersom verdifallet ikke er forbigående. Mottatt utbytte fra selskapene inntektsføres som finansinntekt.

Forøvrig er følgende regnskapsprinsipper anvendt:

FIFO-metoden for tilordning av anskaffelseskost for ombyttbare finansielle eiendeler, markedsverdi prinsippet for markedsbaserte finansielle omløpsmidler. Leieavtaler er ikke balanseført.

Skatt

Skattekostnaden i resultatregnskapet omfatter både periodens betalbare skatt og endring i utsatt skatt. Utsatt skatt er beregnet med 22% på grunnlag av de midlertidige forskjeller som eksisterer mellom regnskapmessige og skattemessige verdier, samt skattemessig underskudd til fremføring ved utgangen av regnskapsåret. Skatteøkende og skattereduserende midlertidige forskjeller som reverserer eller kan reversere i samme periode er fastsatt og skattevirkningen er beregnet på nettogrunnlaget.

Selskapet har ikke endret regnskapsprinsipp fra 2023 til 2024.



BankID Signing

BankID Signing

BankID Signing

BankID Signing

BankID Signing

BankID Signing

BankID Signing

BankID Signing

BankID Signing

BankID Signing

BankID Signing

BankID Signing

BankID Signing

BankID Signing

BankID Signing

BankID Signing

BankID Signing

BankID Signing

BankID Signing

BankID Signing

BankID Signing

BankID Signing

BankID Signing

BankID Signing

BankID Signing

BankID Signing

BankID Signing

BankID Signing

BankID Signing

BankID Signing

BankID Signing

BankID Signing

BankID Signing

BankID Signing

BankID Signing

BankID Signing

BankID Signing

BankID Signing

BankID Signing

BankID Signing

BankID Signing

BankID Signing

BankID Signing

BankID Signing

BankID Signing

BankID Signing

BankID Signing

BankID Signing

BankID Signing

BankID Signing

BankID Signing

BankID Signing

BankID Signing

BankID Signing

BankID Signing

BankID Signing

BankID Signing

BankID Signing

BankID Signing

BankID Signing

BankID Signing

BankID Signing

BankID Signing

BankID Signing

BankID Signing

BankID Signing

BankID Signing

BankID Signing

BankID Signing

BankID Signing

BankID Signing

BankID Signing

BankID Signing

BankID Signing

BankID Signing

BankID Signing

BankID Signing

BankID Signing

BankID Signing

BankID Signing

BankID Signing

BankID Signing

BankID Signing

BankID Signing

BankID Signing

BankID Signing

BankID Signing

BankID Signing

BankID Signing

BankID Signing

BankID Signing

BankID Signing

BankID Signing

BankID Signing

BankID Signing

BankID Signing

BankID Signing

BankID Signing

BankID Signing

BankID Signing

BankID Signing

BankID Signing

BankID Signing

BankID Signing

BankID Signing

BankID Signing

BankID Signing

BankID Signing

BankID Signing

BankID Signing

BankID Signing

BankID Signing

BankID Signing

BankID Signing

BankID Signing

BankID Signing

BankID Signing

BankID Signing

BankID Signing

BankID Signing

BankID Signing

BankID Signing

BankID Signing

BankID Signing

BankID Signing

BankID Signing

BankID Signing

BankID Signing

BankID Signing

BankID Signing

BankID Signing

BankID Signing

BankID Signing

BankID Signing

BankID Signing

BankID Signing

BankID Signing

BankID Signing

BankID Signing

BankID Signing

BankID Signing

BankID Signing

BankID Signing

BankID Signing

BankID Signing

BankID Signing

BankID Signing

BankID Signing

BankID Signing

BankID Signing

BankID Signing

BankID Signing

BankID Signing

BankID Signing

BankID Signing

BankID Signing

BankID Signing

BankID Signing

BankID Signing

BankID Signing

BankID Signing

BankID Signing

BankID Signing

BankID Signing

BankID Signing

BankID Signing

BankID Signing

BankID Signing

BankID Signing

BankID Signing

BankID Signing

BankID Signing

BankID Signing

BankID Signing

BankID Signing

BankID Signing

BankID Signing

BankID Signing

BankID Signing

BankID Signing

BankID Signing

BankID Signing

BankID Signing

BankID Signing

BankID Signing

BankID Signing

BankID Signing

BankID Signing

BankID Signing

BankID Signing

BankID Signing

BankID Signing

BankID Signing

BankID Signing

BankID Signing

BankID Signing

BankID Signing

BankID Signing

BankID Signing

BankID Signing

BankID Signing

BankID Signing

BankID Signing

BankID Signing

BankID Signing

BankID Signing

BankID Signing

BankID Signing

BankID Signing

BankID Signing

BankID Signing

BankID Signing

BankID Signing

BankID Signing

BankID Signing

BankID Signing

BankID Signing

BankID Signing

BankID Signing

BankID Signing

BankID Signing

BankID Signing

BankID Signing

BankID Signing

BankID Signing

BankID Signing

BankID Signing

BankID Signing

BankID Signing

BankID Signing

BankID Signing

BankID Signing

BankID Signing

BankID Signing

BankID Signing

BankID Signing

BankID Signing

BankID Signing

BankID Signing

BankID Signing

BankID Signing

BankID Signing

BankID Signing

BankID Signing

BankID Signing

BankID Signing

BankID Signing

BankID Signing

BankID Signing

BankID Signing

BankID Signing

BankID Signing

BankID Signing

BankID Signing

BankID Signing

BankID Signing

BankID Signing

BankID Signing

BankID Signing

BankID Signing

BankID Signing

BankID Signing

BankID Signing

BankID Signing

BankID Signing

BankID Signing

BankID Signing

BankID Signing

BankID Signing

BankID Signing

BankID Signing

BankID Signing

BankID Signing

BankID Signing

BankID Signing

BankID Signing

BankID Signing

BankID Signing

BankID Signing

BankID Signing

BankID Signing

BankID Signing

BankID Signing

BankID Signing

BankID Signing

BankID Signing

BankID Signing

BankID Signing

BankID Signing

BankID Signing

BankID Signing

BankID Signing

BankID Signing

BankID Signing



TENGA AS
999 218 938

Note 1 - Lønnskostnader

Spesifikasjon av lønnskostnader	2024	2023
Lønn	911 689	853 034
Arbeidsgiveravgift	128 548	120 278
Pensjonskostnader	0	0
Andre relaterte ytelser	837	787
Sum	1 041 074	974 099

Mer om årsverk og lønn

Det er ikke gitt lån eller sikkerhetsstillelse til medlemmer av styrende organer.


Note 2 - Antall årsverk


Antall årsverk sysselsatt i regnskapsåret: 0,5


Note 3 - Annen finansinntekt

Annen finansinntekt fremkommer slik

Gevinst realisasjon finansielle instrumenter	5 075 328
Utbytter	23 795 565
Renteinntekter fra verdipapirfond	969 827
Sum	29 840 720

 BankID Signering
Eggen Margda Wiggen
2024-06-18

 BankID Signering
Johan Kusanter Styeborg
2023-06-18

 BankID Signering
Frida Elisabeth Wiggen
2023-06-18

øp

Note 4 - Markedsbaserte finansielle instrumenter

	Kostpris	Markedsverdi	Urealisert verdiendring
Aksjefond	23 988 332	25 910 554	1 922 222
Obligasjonsfond	9 696 090	10 198 503	502 413
Sum	33 684 423	36 109 057	2 424 634
Urealisert verdiendring 01.01.			812 734
Resultateffekt			1 611 901

Note 5 - Andre finansielle instrumenter

Selskap	Kostpris
Proventure Seed II AS	2 102 977
Lykkemat AS	300 000
Jagtech AS	1 576 550
Austmann Bryggeri AS	5 893 500
Nordic Semiconductor	222 789
Recuro AS	801 800
Storebrand	910 564
Effe Induction AS	2 207 541
DNB Healthcare A	4 979 771
Black Rock World Energy	5 000 000
Forte Obligasjon	1 416 353
Sum	25 411 845
Bokført verdi	19 560 898
Nedskrivning pr 01.01	-3 129 842
Nedskrivning pr 31.12	-5 850 947
Resultateffekt i året	-2 721 105



TENGA AS
999 218 938

Note 6 - Spesifisering av skatt

Skattekostnad	2024	2023
Betalbar skatt på alminnelig inntekt	1 131 807	866 475
+/- Endringer i utsatt skatt/utsatt skattefordel	454 856	-344 325
Skattekostnad	1 586 663	522 150
Skattepliktig inntekt		
Resultat før skatt	32 131 883	40 475 935
Permanente forskjeller	-25 422 193	-38 102 523
+/- Endring i midlertidige forskjeller	-1 565 113	1 565 113
Skattepliktig inntekt	5 144 577	3 938 524
Betalbar skatt i balansen		
Betalbar skatt på årets resultat	1 131 807	866 475
Betalbar skatt i balansen	1 131 807	866 475

Note 7 - Midlertidige forskjeller - utsatt skatt/skattefordel

Utsatt skatt/utsatt skattefordel i balansen avsettes på grunnlag av forskjeller mellom regnskap skattemessige verdier i henhold til norsk regnskapsstandard for skatt. Midlertidige skatteøkende og skattereduserende forskjeller som kan utlignes er nettoført.



Midlertidige forskjeller knyttet til:	01.01.2024	31.12.2024	Endring
Anleggsmidler	-1 565 113	502 413	-2 067 526
Netto forskjeller	-1 565 113	502 413	-2 067 526
Sum midlertidige forskjeller som inngår i grunnlag for utsatt skatt/skattefordel	-1 565 113	502 413	-2 067 526
Utsatt skatt 31.12.2024 basert på 22 %	-344 325	110 531	-454 856

Note 8 - Egenkapital

	Aksjekapital	Overkurs	Opptjent egenkapital	Sum
Egenkapital 31.12.2023	32 175 000	8 256 890	181 051 580	221 483 470
Årsresultat	0	0	30 545 220	30 545 220
Avsatt utbytte	0	0	-5 000 000	-5 000 000
Nedsettelse av aksjekapital og utdeling av overkurs	-23 595 000	0	0	-23 595 000
Egenkapital 31.12.2024	8 580 000	8 256 890	206 596 800	223 433 690



TENGA AS
999 218 938

Note 9 - Investering i aksjer og andeler

Selskap	Eierandel	Balanseført verdi
Salvesen og Thams AS	18,79%	126 140 048
Salvesen og Thams Invest AS - C-aksjer	25%	7 964 550
Sum		134 104 598

Det er i 2024 gjennomført aksjekjøpstransaksjoner i Salvesen og Thams AS og Salvesen og Thams Invest AS som ikke er registrert pr årsskifte på henholdsvis kr. 6 219 072 og kr. 1 251 236. I tillegg er det avsatt, ikke utbetalt utbytte fra Salvesen og Thams AS på kr. 1 902 775. Beløpene er oppført som kortsiktig fordring i regnskapet for 2024.





Shape the future
with confidence

Statsautoriserte revisorer
Ernst & Young AS

Havnegata 9, 7010 Trondheim
Postboks 1299 Pirsenteret, 7462 Trondheim

Foretaksregisteret: NO 976 389 387 MVA
Tlf: +47 24 00 24 00

www.ey.no
Medlemmer av Den norske Revisorforening

Til generalforsamlingen i Tenga AS

UAVHENGIG REVISORS BERETNING

Konklusjon

Vi har revidert årsregnskapet for Tenga AS som består av balanse per 31. desember 2024, resultatregnskap for regnskapsåret avsluttet per denne datoen og noter til årsregnskapet, herunder et sammendrag av viktige regnskapsprinsipper.

Etter vår mening

- oppfyller årsregnskapet gjeldende lovkrav, og
- gir årsregnskapet et rettviseende bilde av selskapets finansielle stilling per 31. desember 2024 og av dets resultater for regnskapsåret avsluttet per denne datoen i samsvar med regnskapslovens regler og god regnskapsskikk i Norge.

Grunnlag for konklusjon

Vi har gjennomført revisjonen i samsvar med International Standards on Auditing (ISA-ene). Våre oppgaver og plikter i henhold til disse standardene er beskrevet nedenfor under *Revisors oppgaver og plikter ved revisjonen av årsregnskapet*. Vi er uavhengige av selskapet i samsvar med kravene i relevante lover og forskrifter i Norge og *International Code of Ethics for Professional Accountants* (inkludert internasjonale uavhengighetsstandarder) utstedt av International Ethics Standards Board for Accountants (IESBA-reglene), og vi har overholdt våre øvrige etiske forpliktelser i samsvar med disse kravene. Innhentet revisjonsbevis er etter vår vurdering tilstrekkelig og hensiktsmessig som grunnlag for vår konklusjon.

Ledelsens ansvar for årsregnskapet

Styret (ledelsen) er ansvarlig for å utarbeide årsregnskapet og for at det gir et rettviseende bilde i samsvar med regnskapslovens regler og god regnskapsskikk i Norge. Ledelsen er også ansvarlig for slik intern kontroll som den finner nødvendig for å kunne utarbeide et årsregnskap som ikke inneholder vesentlig feilinformasjon, verken som følge av misligheter eller utilsiktede feil.

Ved utarbeidelsen av årsregnskapet må ledelsen ta standpunkt til selskapets evne til fortsatt drift og opplyse om forhold av betydning for fortsatt drift. Forutsetningen om fortsatt drift skal legges til grunn for årsregnskapet med mindre ledelsen enten har til hensikt å avvike selskapet eller virksomheten, eller ikke har noe annet realistisk alternativ.

Revisors oppgaver og plikter ved revisjonen av årsregnskapet

Vårt mål er å oppnå betryggende sikkerhet for at årsregnskapet som helhet ikke inneholder vesentlig feilinformasjon, verken som følge av misligheter eller utilsiktede feil, og å avgi en revisjonsberetning som inneholder vår konklusjon. Betyggende sikkerhet er en høy grad av sikkerhet, men ingen garanti for at en revisjon utført i samsvar med ISA-ene, alltid vil avdekke vesentlig feilinformasjon. Feilinformasjon kan oppstå som følge av misligheter eller utilsiktede feil. Feilinformasjon er å anse som vesentlig dersom den enkeltvis eller samlet med rimelighet kan forventes å påvirke de økonomiske beslutningene som brukerne foretar, på grunnlag av årsregnskapet.

Som del av en revisjon i samsvar med ISA-ene, utøver vi profesjonelt skjønn og utviser profesjonell skepsis gjennom hele revisjonen. I tillegg:



**Shape the future
with confidence**

- identifiserer og vurderer vi risikoen for vesentlig feilinformasjon i årsregnskapet, enten det skyldes misligheter eller utilsiktede feil. Vi utformer og gjennomfører revisjonshandlinger for å håndtere slike risikoer, og innhenter revisjonsbevis som er tilstrekkelig og hensiktsmessig som grunnlag for vår konklusjon. Risikoen for at vesentlig feilinformasjon som følge av misligheter ikke blir avdekket, er høyere enn for feilinformasjon som skyldes utilsiktede feil, siden misligheter kan innebære samarbeid, forfalskning, bevisste utelatelser, uriktige fremstillinger eller overstyring av intern kontroll.
- opparbeider vi oss en forståelse av den interne kontrollen som er relevant for revisjonen, for å utforme revisjonshandlinger som er hensiktsmessige etter omstendighetene, men ikke for å gi uttrykk for en mening om effektiviteten av selskapets interne kontroll.
- evaluerer vi om de anvendte regnskapsprinsippene er hensiktsmessige og om regnskapsestimatene og tilhørende noteopplysninger utarbeidet av ledelsen er rimelige.
- konkluderer vi på om ledelsens bruk av fortsatt drift-forutsetningen er hensiktsmessig, og, basert på innhentede revisjonsbevis, hvorvidt det foreligger vesentlig usikkerhet knyttet til hendelser eller forhold som kan skape betydelig tvil om selskapets evne til fortsatt drift. Dersom vi konkluderer med at det eksisterer vesentlig usikkerhet, kreves det at vi i revisjonsberetningen henleder oppmerksomheten på tilleggsopplysningene i årsregnskapet, eller, dersom slike tilleggsopplysninger ikke er tilstrekkelige, at vi modifiserer vår konklusjon. Våre konklusjoner er basert på revisjonsbevis innhentet frem til datoen for revisjonsberetningen. Etterfølgende hendelser eller forhold kan imidlertid medføre at selskapet ikke kan fortsette driften.
- evaluerer vi den samlede presentasjonen, strukturen og innholdet i årsregnskapet, inkludert tilleggsopplysningene, og hvorvidt årsregnskapet gir uttrykk for de underliggende transaksjonene og hendelsene på en måte som gir et rettviseende bilde.

Vi kommuniserer med styret blant annet om det planlagte innholdet i og tidspunktet for revisjonsarbeidet og eventuelle vesentlige funn i revisjonen, herunder vesentlige svakheter i den interne kontrollen som vi avdekker gjennom revisjonen.

Trondheim, 18. jun 2025
ERNST & YOUNG AS

Revisjonsberetningen er signert elektronisk

Amund P. Amundsen
statsautorisert revisor

Pemneo Dokumentnøkkel: RA7X0-C00LUC-V5FM5-FH0X2-E33PD-6MH34



PENNEO

Signaturene i dette dokumentet er juridisk bindende. Dokument signert med "Penneo™ - sikker digital signatur". De signerende parter sin identitet er registrert, og er listet nedenfor.

"Med min signatur bekrefter jeg alle datoer og innholdet i dette dokument."

Amundsen, Amund Petter

Statsautorisert revisor

På vegne av: Ernst & Young AS

Serienummer: no_bankid:9578-5992-4-3001996

IP: 147.161.xxx.xxx

2025-06-18 13:09:46 UTC



Penneo Dokumentnøkkel: RA7X0-C0LUC-V5FM5-FH0X2-E33PD-6MH34

Dette dokumentet er signert digitalt via [Penneo.com](https://penneo.com). De signerte dataene er validert ved hjelp av den matematiske hashverdien av det originale dokumentet. All kryptografisk bevisføring er innebygd i denne PDF-en for fremtidig validering.

Dette dokumentet er forseglest med et kvalifisert elektronisk segl. For mer informasjon om Penneos kvalifiserte tillitstjenester, se <https://eutd.penneo.com>.

Slik kan du bekrefte at dokumentet er originalt

Når du åpner dokumentet i Adobe Reader, kan du se at det er sertifisert av **Penneo A/S**. Dette beviser at innholdet i dokumentet ikke har blitt endret siden tidspunktet for signeringen. Bevis for de individuelle signatørens digitale signaturer er vedlagt dokumentet.

Du kan bekrefte de kryptografiske bevisene ved hjelp av Penneos validator, <https://penneo.com/validator>, eller andre valideringsverktøy for digitale signaturer.