



ÅRSREGNSKAPET FOR REGNSKAPSÅRET 2023 - GENERELL INFORMASJON

Enheten

Organisasjonsnummer: 960 117 506
Organisasjonsform: Aksjeselskap
Foretaksnavn: THERMOCOLD KFD AS
Forretningsadresse: Torvliå 2
1739 BORGENHAUGEN

Regnskapsår

Årsregnskapets periode: 01.01.2023 - 31.12.2023

Konsern

Morselskap i konsern: Nei

Regnskapsregler

Regler for små foretak benyttet: Ja
Benyttet ved utarbeidelsen av årsregnskapet til selskapet: Regnskapslovens alminnelige regler

Årsregnskapet fastsatt av kompetent organ

Bekreftet av representant for selskapet: Frode Kierulf Jacobsen
Dato for fastsettelse av årsregnskapet: 29.04.2024

Grunnlag for avgivelse

År 2023: Årsregnskapet er elektronisk innlevert
År 2022: Tall er hentet fra elektronisk innlevert årsregnskap fra 2023

Det er ikke krav til at årsregnskapet m.v. som sendes til Regnskapsregisteret er undertegnet. Kontrollen på at dette er utført ligger hos revisor/enhetens øverste organ. Sikkerheten ivaretas ved at innsender har rolle/rettighet for innsending av årsregnskapet via Altinn, og ved at det bekreftes at årsregnskapet er fastsatt av kompetent organ.

Brønnøysundregistrene, 28.05.2025



Resultatregnskap

Beløp i: NOK	Note	2023	2022
RESULTATREGNSKAP			
Inntekter			
Salgsinntekt		50 376 980	48 548 493
Sum inntekter		50 376 980	48 548 493
Kostnader			
Endring i beholdning av varer under tilvirkning og ferdig tilvirkede varer		4 455 844	-5 111 596
Varekostnad		19 143 447	26 544 159
Lønnskostnad	2	13 682 320	13 581 842
Avskrivning av driftsmidler og immaterielle eiendeler	3	717 986	521 484
Annen driftskostnad	2	6 150 796	6 634 008
Sum kostnader		44 150 392	42 169 897
Driftsresultat		6 226 588	6 378 596
Finansinntekter og finanskostnader			
Annen renteinntekt		26 232	1 545
Annen finansinntekt		17 673	15 157
Sum finansinntekter		43 905	16 702
Annen rentekostnad		945 061	706 098
Annen finanskostnad		1 039	10 847
Sum finanskostnader		946 100	716 945
Netto finans		-902 195	-700 243
Ordinært resultat før skattekostnad		5 324 392	5 678 353
Skattekostnad på resultat	4	1 176 897	1 250 459
Ordinært resultat etter skattekostnad		4 147 495	4 427 894
Årsresultat	5	4 147 495	4 427 894
Årsresultat etter minoritetsinteresser		4 147 495	4 427 894
Totalresultat		4 147 495	4 427 894



Resultatregnskap

Beløp i: NOK	Note	2023	2022
Overføringer og disponeringer			
Ordinært utbytte	5	3 700 000	
Tilleggsutbytte	5		
Avsatt til annen egenkapital		447 495	4 427 894
Sum overføringer og disponeringer		4 147 495	4 427 894



Balanse

Beløp i: NOK	Note	2023	2022
BALANSE - EIENDELER			
Anleggsmidler			
Immaterielle eiendeler			
Utsatt skattefordel	4		16 724
Sum immaterielle eiendeler			16 724
Varige driftsmidler			
Tomter, bygninger o.a. fast eiendom	6	18 795 733	19 246 929
Maskiner og anlegg		1 689 176	215 000
Driftsløsøre, inventar o.a. utstyr		213 483	
Sum varige driftsmidler	3	20 698 392	19 461 929
Sum anleggsmidler		20 698 392	19 478 653
Omløpsmidler			
Varer			
Lager av varer og annen beholdning	6	11 694 660	16 790 230
Sum varer		11 694 660	16 790 230
Fordringer			
Kundefordringer	6	4 862 119	3 832 761
Andre kortsiktige fordringer		126 692	355 572
Sum fordringer		4 988 811	4 188 334
Bankinnskudd, kontanter og lignende			
Bankinnskudd, kontanter o.l.	7	3 814 805	439 715
Sum bankinnskudd, kontanter og lignende		3 814 805	439 715
Sum omløpsmidler		20 498 276	21 418 278
SUM EIENDELER		41 196 668	40 896 931

BALANSE - EGENKAPITAL OG GJELD

Egenkapital



Balanse

Beløp i: NOK	Note	2023	2022
Innskutt egenkapital			
Aksjekapital	8	400 000	400 000
Overkurs		376 000	376 000
Sum innskutt egenkapital		776 000	776 000
Opptjent egenkapital			
Annen egenkapital		14 577 096	14 129 599
Sum opptjent egenkapital		14 577 096	14 129 599
Sum egenkapital	5	15 353 096	14 905 599
Gjeld			
Langsiktig gjeld			
Utsatt skatt	4	56 993	
Sum avsetninger for forpliktelser		56 993	
Annen langsiktig gjeld			
Gjeld til kredittinstitusjoner		14 088 752	13 807 541
Sum annen langsiktig gjeld	6	14 088 752	13 807 541
Sum langsiktig gjeld		14 145 745	13 807 541
Kortsiktig gjeld			
Gjeld til kredittinstitusjoner	6		565 297
Leverandørgjeld		2 244 102	2 166 591
Betalbar skatt	4	1 103 181	1 213 265
Skyldig offentlige avgifter		2 210 250	1 726 286
Utbytte	5	3 700 000	
Kortsiktig konserngjeld			4 000 000
Annen kortsiktig gjeld	9	2 440 294	2 512 352
Sum kortsiktig gjeld		11 697 827	12 183 791
Sum gjeld		25 843 572	25 991 332
SUM EGENKAPITAL OG GJELD		41 196 668	40 896 931



Brønnøysundregistrene

ÅRSREGNSKAP FOR REGNSKAPSÅRET 2023 - GENERELL INFORMASJON

Journalnummer: 2024 430345

Enheten

Organisasjonsnummer: 960 117 506
Organisasjonsform: Aksjeselskap
Foretaksnavn: THERMOCOLD KFD AS
Forretningsadresse: Torvlia 2
1739 BORGENHAUGEN

Regnskapsår

Årsregnskapets periode: 01.01.2023 - 31.12.2023

Konsern

Morselskap i konsern: Nei

Regnskapsregler

Regler for små foretak benyttet: Ja
Benyttet ved utarbeidelsen av
årsregnskapet til selskapet: Regnskapslovens alminnelige regler

Årsregnskapet fastsatt av kompetent organ

Bekreftet av representant for selskapet: Frode Kierulf Jacobsen
Dato for fastsettelse av årsregnskapet: 29.04.2024

Grunnlag for avgivelse

År 2023: Årsregnskap er elektronisk innlevert.
År 2022: Tall er hentet fra elektronisk innlevert årsregnskap fra 2023.

Det er ikke krav til at årsregnskapet m.v. som sendes til Regnskapsregisteret er undertegnet. Kontrollen på at dette er utført ligger hos revisor/enhetens øverste organ. Sikkerheten ivaretas ved at innsender har rolle/rettighet for innsending av årsregnskapet via Altinn, og ved at det bekreftes at årsregnskapet er fastsatt av kompetent organ.

Brønnøysundregistrene, 06.06.2024



Organisasjonsnr: 960 117 506
THERMOCOLD KFD AS

RESULTATREGNSKAP

Beløp i: NOK	Note	2023	2022
RESULTATREGNSKAP			
Inntekter			
Salgsinntekt		50 376 980	48 548 493
Sum inntekter		50 376 980	48 548 493
Kostnader			
Endring i beholdning av varer under tilvirkning og ferdig tilvirkede varer		4 455 844	-5 111 596
Varekostnad		19 143 447	26 544 159
Lønnskostnad	2	13 682 320	13 581 842
Avskrivning av driftsmidler og immaterielle eiendeler	3	717 986	521 484
Annen driftskostnad	2	6 150 796	6 634 008
Sum kostnader		44 150 392	42 169 897
Driftsresultat		6 226 588	6 378 596
Finansinntekter og finanskostnader			
Annen renteinntekt		26 232	1 545
Annen finansinntekt		17 673	15 157
Sum finansinntekter		43 905	16 702
Annen rentekostnad		945 061	706 098
Annen finanskostnad		1 039	10 847
Sum finanskostnader		946 100	716 945
Netto finans		-902 195	-700 243
Ordinært resultat før skattekostnad		5 324 392	5 678 353
Skattekostnad på resultat	4	1 176 897	1 250 459
Ordinært resultat etter skattekostnad		4 147 495	4 427 894
Årsresultat	5	4 147 495	4 427 894
Årsresultat etter minoritetsinteresser		4 147 495	4 427 894
Totalresultat		4 147 495	4 427 894
Overføringer og disponeringer			
Ordinært utbytte	5	3 700 000	
Tilleggsutbytte	5		
Avsatt til annen egenkapital		447 495	4 427 894



Sum overføringer og
disponeringer

4 147 495

4 427 894



Organisasjonsnr: 960 117 506
THERMOCOLD KFD AS

BALANSE

Beløp i: NOK	Note	2023	2022
BALANSE - EIENDELER			
Anleggsmidler			
Immaterielle eiendeler			
Utsatt skattefordel	4		16 724
Sum immaterielle eiendeler			16 724
Varige driftsmidler			
Tomter, bygninger o.a. fast eiendom	6	18 795 733	19 246 929
Maskiner og anlegg		1 689 176	215 000
Driftsløsøre, inventar o. a. utstyr		213 483	
Sum varige driftsmidler	3	20 698 392	19 461 929
Sum anleggsmidler		20 698 392	19 478 653
Omløpsmidler			
Varer			
Lager av varer og annen beholdning	6	11 694 660	16 790 230
Sum varer		11 694 660	16 790 230
Fordringer			
Kundefordringer	6	4 862 119	3 832 761
Andre kortsiktige fordringer		126 692	355 572
Sum fordringer		4 988 811	4 188 334
Bankinnskudd, kontanter og lignende			
Bankinnskudd, kontanter o. l.	7	3 814 805	439 715
Sum bankinnskudd, kontanter og lignende		3 814 805	439 715
Sum omløpsmidler		20 498 276	21 418 278
SUM EIENDELER		41 196 668	40 896 931
BALANSE - EGENKAPITAL OG GJELD			
Egenkapital			
Innskutt egenkapital			
Aksjekapital	8	400 000	400 000
Overkurs		376 000	376 000
Sum innskutt egenkapital		776 000	776 000



Opptjent egenkapital			
Annen egenkapital		14 577 096	14 129 599
Sum opptjent egenkapital		14 577 096	14 129 599
Sum egenkapital	5	15 353 096	14 905 599
Gjeld			
Langsiktig gjeld			
Utsatt skatt	4	56 993	
Sum avsetninger for forpliktelseser		56 993	
Annen langsiktig gjeld			
Gjeld til kredittinstitusjoner		14 088 752	13 807 541
Sum annen langsiktig gjeld	6	14 088 752	13 807 541
Sum langsiktig gjeld		14 145 745	13 807 541
Kortsiktig gjeld			
Gjeld til kredittinstitusjoner	6		565 297
Leverandørgjeld		2 244 102	2 166 591
Betalbar skatt	4	1 103 181	1 213 265
Skyldig offentlige avgifter		2 210 250	1 726 286
Utbytte	5	3 700 000	
Kortsiktig konserngjeld			4 000 000
Annen kortsiktig gjeld	9	2 440 294	2 512 352
Sum kortsiktig gjeld		11 697 827	12 183 791
Sum gjeld		25 843 572	25 991 332
SUM EGENKAPITAL OG GJELD		41 196 668	40 896 931



Organisasjonsnr: 960 117 506
THERMOCOLD KFD AS

NOTEOPPLYSNINGER - SELSKAP - alle poster oppgitt i hele tall

Note
2

Antall årsverk i regnskapsåret
23.00

<u>Sum</u>	<u>Beløp</u>
<u>Balanseført verdi 31.12.</u>	<u>Varige driftsmidler Immaterielle eiend.</u>

Konsernregnskap

Morselskapet sitt navn

Forretningskontor for morselskapet

Begrunnelse for at datterselskap er utelatt fra konsolideringen

<u>Samlet beløp - tilknyttet selskap</u>	<u>Årets</u>	<u>Fjorårets</u>
--	--------------	------------------

<u>Samlet beløp - foretak i samme konsern</u>	<u>Årets</u>	<u>Fjorårets</u>
---	--------------	------------------

<u>Samlet beløp - foretak i samme konsern</u>	<u>Årets</u>	<u>Fjorårets</u>
---	--------------	------------------

<u>Samlet beløp - felles kontrollert virksomhet</u>	<u>Årets</u>	<u>Fjorårets</u>
---	--------------	------------------

<u>Pantstillelse</u>	<u>Beløp</u>
----------------------	--------------

<u>Beholdning av egne aksjer</u>	<u>Antall</u>	<u>Pålydende</u>	<u>Andel av aksjek.</u>
----------------------------------	---------------	------------------	-------------------------



Årsregnskap 2023 Thermocold KFD AS

Organisasjonsnr: 960 117 506

**Resultatregnskap****Thermocold KFD AS**

Driftsinntekter og driftskostnader	Note	2023	2022
Salgsinntekt		50 376 980	48 548 493
Sum driftsinntekter		50 376 980	48 548 493
Varekostnad		19 143 447	26 544 159
End. beh. varer u.tilv. og ferdigvarer		4 455 844	-5 111 596
Lønnskostnad	2	13 682 320	13 581 842
Avskrivning av driftsmidler og immaterielle eiendeler	3	717 986	521 484
Annen driftskostnad	2	6 150 796	6 634 008
Sum driftskostnader		44 150 392	42 169 897
Driftsresultat		6 226 588	6 378 596
Finansinntekter og finanskostnader			
Annen renteinntekt		26 232	1 545
Annen finansinntekt		17 673	15 157
Annen rentekostnad		945 061	706 098
Annen finanskostnad		1 039	10 847
Resultat av finansposter		-902 195	-700 243
Resultat før skattekostnad		5 324 392	5 678 353
Skattekostnad på resultat	4	1 176 897	1 250 459
Årsresultat	5	4 147 495	4 427 894
Overføringer			
Avsatt til utbytte	5	3 700 000	0
Avsatt til annen egenkapital		447 495	4 427 894
Sum overføringer		4 147 495	4 427 894



Balanse
Thermocold KFD AS

Eiendeler	Note	2023	2022
Anleggsmidler			
<i>Immaterielle eiendeler</i>			
Utsatt skattefordel	4	0	16 724
Sum immaterielle eiendeler		0	16 724
<i>Varige driftsmidler</i>			
Tomter, bygninger o.a. fast eiendom	6	18 795 733	19 246 929
Maskiner og anlegg		1 689 176	215 000
Driftsløsøre, inventar o.a. utstyr		213 483	0
Sum varige driftsmidler	3	20 698 392	19 461 929
Sum anleggsmidler		20 698 392	19 478 653
Omløpsmidler			
<i>Varer</i>			
Lager av varer og annen beholdning	6	11 694 660	16 790 230
Sum varer		11 694 660	16 790 230
<i>Fordringer</i>			
Kundefordringer	6	4 862 119	3 832 761
Andre kortsiktige fordringer		126 692	355 572
Sum fordringer		4 988 811	4 188 334
<i>Bankinnskudd, kontanter o.l</i>			
Bankinnskudd, kontanter o.l.	7	3 814 805	439 715
Sum bankinnskudd, kontanter o.l		3 814 805	439 715
Sum omløpsmidler		20 498 276	21 418 278
Sum eiendeler		41 196 668	40 896 931



Balanse
Thermocold KFD AS

Egenkapital og gjeld	Note	2023	2022
Egenkapital			
<i>Innskutt egenkapital</i>			
Aksjekapital	8	400 000	400 000
Overkurs		376 000	376 000
Sum innskutt egenkapital		<u>776 000</u>	<u>776 000</u>
<i>Opptjent egenkapital</i>			
Annen egenkapital		14 577 096	14 129 599
Sum opptjent egenkapital		<u>14 577 096</u>	<u>14 129 599</u>
Sum egenkapital	5	<u>15 353 096</u>	<u>14 905 599</u>
Gjeld			
Utsatt skatt	4	56 993	0
Sum avsetning for forpliktelser		<u>56 993</u>	<u>0</u>
Gjeld til kredittinstitusjoner		14 088 752	13 807 541
Sum annen langsiktig gjeld	6	<u>14 088 752</u>	<u>13 807 541</u>
<i>Kortsiktig gjeld</i>			
Gjeld til kredittinstitusjoner	6	0	565 297
Leverandørgjeld		2 244 102	2 166 591
Betalbar skatt	4	1 103 181	1 213 265
Skyldig offentlige avgifter		2 210 250	1 726 286
Utbytte	5	3 700 000	0
Kortsiktig gjeld til eierne		0	4 000 000
Annen kortsiktig gjeld	9	2 440 294	2 512 352
Sum kortsiktig gjeld		<u>11 697 827</u>	<u>12 183 791</u>
Sum gjeld		<u>25 843 572</u>	<u>25 991 332</u>
Sum egenkapital og gjeld		<u>41 196 668</u>	<u>40 896 931</u>

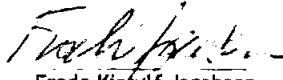


Balanse

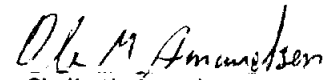
Thermocold KFD AS

Sarpsborg, 29.04.2024


Styret i Thermocold KFD AS


Frode Kierulf Jacobsen
Daglig leder


Hans Jørgen Børresen Johansen
Styremedlem


Ole Martin Åmundsen
Styremedlem


Dag Willien Eriksen
Styremedlem


Kjell Olav Pedersen
Styremedlem


Torleif Sørte
Styreleder


Tor Bringa
Styremedlem



Noter til regnskapet 2023

Regnskapsprinsipper

Årsregnskapet er satt opp i samsvar med regnskapsloven og god regnskapsskikk for små foretak.

Bruk av estimater

Utarbeidelse av regnskap i samsvar med regnskapsloven krever bruk av estimater. Videre krever anvendelse av selskapets regnskapsprinsipper at ledelsen må utøve skjønn.

Salgsinntekter

Inntekter ved salg av varer og tjenester vurderes til virkelig verdi av vederlaget, netto etter fradrag for merverdiavgift, returer, rabatter og andre avslag.

Salg av varer inntektsføres når risiko og kontroll i all hovedsak er overført kjøperen.

Med risiko menes eiendelens gevinst og tapspotensiale mens kontroll defineres som beslutnings og råderett. Erfaringstall anvendes for å estimere og regnskapsføre avsetninger for kvantumsrabatter og retur på salgstidspunktet.

Salg av tjenester inntektsføres etter hvert som de er levert.

Klassifisering og vurdering av balanseposter

Eiendeler bestemt til varig eie eller bruk er klassifisert som anleggsmidler. Anleggsmidler er vurdert til anskaffelseskost. Omløpsmidler og kortsiktig gjeld omfatter normalt poster som forfaller til betaling innen ett år etter balansedagen, samt poster som knytter seg til varekretsløpet. Omløpsmidler vurderes til laveste verdi av anskaffelseskost og antatt virkelig verdi.

Fordringer klassifiseres som omløpsmidler hvis de skal tilbakebetales i løpet av ett år. For gjeld er analoge kriterier lagt til grunn. Første års avdrag på langsiktige fordringer og langsiktig gjeld klassifiseres likevel ikke som omløpsmiddel og kortsiktig gjeld.

Enkelte poster er vurdert etter andre regler. Postene det gjelder vil være blant de postene som omhandles nedenfor.

Varige driftsmidler

Varige driftsmidler balanseføres og avskrives lineært til restverdi over driftsmidlenes forventede utnyttbare levetid. Ved endring i avskrivningsplan fordeles virkningen over gjenværende avskrivningstid ("knekkpunktmetoden"). Vedlikehold av driftsmidler kostnadsføres løpende. Påkostninger eller forbedringer tillegges driftsmidlets kostpris og avskrives i takt med driftsmidlet. Skillet mellom vedlikehold og påkostning/forbedring regnes i forhold til driftsmidlets stand ved kjøp av driftsmidlet. Tomter avskrives ikke.

Utgifter til leie av driftsmidler kostnadsføres. Forskuddsbetalinger balanseføres som forskuddsbetalt kostnad, og fordeles over leieperioden.

Nedskrivning av anleggsmidler

Ved indikasjon på at balanseført verdi av et anleggsmiddel er høyere enn virkelig verdi, foretas det test for verdifall. Testen foretas for det laveste nivå av anleggsmidler som har selvstendige kontantstrømmer. Hvis balanseført verdi er høyere enn både salgsverdi og gjenvinnbart beløp, foretas det nedskrivning til det høyeste av salgsverdi og gjenvinnbart beløp. Gjenvinnbart beløp er det høyeste av netto salgsverdi og bruksverdi. Bruksverdi er nåverdi av fremtidige kontantstrømmer knyttet til eiendelen.

Tidligere nedskrivninger, med unntak for nedskrivning av goodwill, reverseres hvis grunnlaget for nedskrivningen ikke lenger er til stede.

Varer

Lager av innkjøpte varer er vurdert til det laveste av anskaffelseskost etter FIFO-prinsippet, og netto salgsverdi. Egentilvirkede ferdigvarer og varer under tilvirkning vurderes til variabel tilvirkningskost.

Fordringer

Kundefordringer og andre fordringer er oppført i balansen til pålydende etter fradrag for avsetning til forventet tap. Avsetning for tap gjøres på grunnlag av individuelle vurderinger av de enkelte fordringene. I tillegg gjøres det for øvrige kundefordringer en uspesifisert avsetning for å dekke antatt tap.



Noter til regnskapet 2023

Pensjoner

Premier til innskuddsbasert pensjonsordning organisert gjennom livsforsikringselskap kostnadsføres den perioden innskuddet gjelder og inngår blant lønnskostnader i resultatregnskapet. Forpliktelser eller pensjonsmidler knyttet til kollektiv forsikret pensjonsordning balanseføres ikke.

Skatt

Skattekostnaden i resultatregnskapet omfatter både periodens betalbare skatt og endring i utsatt skatt. Utsatt skatt beregnes med 22 % på grunnlag av de midlertidige forskjeller som eksisterer mellom regnskapsmessige og skattemessige verdier, samt eventuelt ligningsmessig underskudd til fremføring ved utgangen av regnskapsåret. Skatteøkende og skattereduserende midlertidige forskjeller som reverserer eller kan reversere i samme periode er utlignet og nettoført.

Oppføring av utsatt skattefordel på netto skattereduserende forskjeller som ikke er utlignet og underskudd til fremføring, er begrunnet med antatt fremtidig inntjening. Utsatt skattefordel som kan balanseføres og utsatt skatt er oppført netto i balansen.

Valuta

Fordringer og gjeld i utenlandsk valuta vurderes etter kursen ved regnskapsårets slutt. Kursgevinster og kurstap knyttet til varesalg og varekjøp i utenlandsk valuta føres som salgsinntekter og varekostnad.

Garantier, servicearbeid og reklamasjoner

Ikke opptjent inntekt som er knyttet til garanti- og servicearbeid for avsluttede prosjekter/salg vurderes til antatt kostnad for slikt arbeid. Estimater beregnes med utgangspunkt i historiske tall for servicearbeid og garantireparasjoner. Beløpet balanseføres under annen kortsiktig gjeld og inntektsføres lineært over garanti- og serviceperioden.

Note 2 Lønnskostnader, antall ansatte, godtgjørelser, lån til ansatte mm

Lønnskostnader	2023	2022
Lønninger	10 989 518	11 127 082
Arbeidsgiveravgift	1 770 970	1 805 606
Pensjonskostnader	659 726	386 482
Andre ytelser	262 106	262 672
Sum	13 682 320	13 581 842

Gjennomsnittlig antall årsverk sysselsatt i regnskapsåret 24 25

Det er ikke gitt lån/sikkerhetsstillelse til daglig leder, styrets leder eller andre nærstående parter.

OTP

Selskapet er pliktig til å ha tjenestepensjonsordning etter lov om obligatorisk tjenestepensjon. Selskapets pensjonsordninger tilfredsstiller kravene i denne lov.

Revisor

Kostnadsført honorar til revisor for 2023 utgjør (eksl.mva):

Lovpålagt revisjon	93 500
Andre tjenester	43 250
Sum honorar til revisor	136 750



Noter til regnskapet 2023

Note 3 Anleggsmidler

	Bygninger og tomter	Maskiner og anlegg	Driftsløsøre, inventar ol.	Sum
Anskaffelseskost pr. 01.01.23	20 509 780	2 375 522		22 885 302
+ Tilgang kjøpte driftsmidler		1 712 791	241 658	1 954 449
= Anskaffelseskost 31.12.23	20 509 780	4 088 313	241 658	24 839 751
Akkumulerte avskrivninger 31.12.23	1 714 047	2 399 137	28 175	4 141 359
= Bokført verdi 31.12.23	18 795 733	1 689 176	213 483	20 698 392
Årets ordinære avskrivninger	451 196	238 615	28 175	717 986
Økonomisk levetid	5-50 år	3-10 år	6 år	

Note 4 Skatt

Årets skattekostnad	2023	2022
Resultatført skatt på ordinært resultat:		
Betalbar skatt	1 103 180	1 213 265
Endring i utsatt skatt	73 717	37 194
Skattekostnad ordinært resultat	1 176 897	1 250 459
Skattepliktig inntekt:		
Resultat før skatt	5 324 392	5 678 353
Permanente forskjeller	25 143	5 547
Endring i midlertidige forskjeller	-335 079	-169 061
Skattepliktig inntekt	5 014 456	5 514 839
Betalbar skatt i balansen:		
Betalbar skatt på årets resultat	1 103 181	1 213 265
Sum betalbar skatt i balansen	1 103 181	1 213 265

Skatteeffekten av midlertidige forskjeller som har gitt opphav til utsatt skatt og utsatte skattefordeler, spesifisert på typer av midlertidige forskjeller

	2023	2022	Endring
Varige driftsmidler	1 283 060	929 204	-353 856
Fordringer	-24 000	-5 223	18 777
Avsetninger mv	-1 000 000	-1 000 000	0
Sum	259 060	-76 020	-335 079
Grunnlag for utsatt skatt / skattefordel	259 060	-76 020	-335 079
Utsatt skatt / skattefordel (22 %)	56 993	-16 724	-73 717



Noter til regnskapet 2023

Note 5 - Egenkapital

	Aksjekapital	Overkurs	Annen Egenkapital	Sum
Egenkapital 01.01.2023.	400 000	376 000	14 129 599	14 905 599
Årets overskudd			4 147 495	4 147 495
Avsatt utbytte			-3 700 000	-3 700 000
Egenkapital 31.12.2023.	400 000	376 000	14 577 095	15 353 095

Note 6 Pantstillelser og garantier

	31.12.2023	31.12.2022
Pantsikret gjeld, pantstillelser og garantier		
Langsiktig gjeld til kredittinstitusjoner	14 088 752	13 807 541
Kassakreditt	0	565 297
Sum	14 088 752	14 372 838
Regnskapsført verdi av pantsikrede eiendeler		
Faste eiendommer	18 795 733	19 246 929
Varelager	11 694 660	16 790 230
Kundefordringer	4 862 119	3 832 761
Sum	35 352 512	39 869 920

Pantobligasjonene pålydende er på kr 15 000 000.

Kassakredittlimit er på kr 1 000 000 og er ubenyttet pr 31.12.2023.

Note 7 - Bankinnskudd

	2023	2022
I posten inngår bundne bankinnskudd på skattetrekkkonto med NOK	465 086	478 762



Noter til regnskapet 2023

Note 8 Aksjonærer

Aksjekapitalen i Thermocold KFD AS pr. 31.12 består av:

	Antall	Pålydende	Bokført
Ordinære aksjer	4 000	100,0	400 000
Sum	4 000		400 000

Eierstruktur

De største aksjonærene i % pr. 31.12 var:

	Ordinære	Eierandel	Stemmeandel
Tor Bringa	1 200	30,0	30,0
Frode Kierulf Jacobsen	642	16,1	16,1
Kjell Olav Pedersen	642	16,1	16,1
Dag Willien Eriksen	633	15,8	15,8
Hans Jørgen Børresen Johansen	400	10,0	10,0
Torleif Sørlie	400	10,0	10,0
Ole Martin Amundsen	83	2,1	2,1
Totalt antall aksjer	4 000	100,0	100,0

Aksjer eiet av medlemmer i styret og daglig leder:

Navn	Verv	Ordinære
Tor Bringa	Styremedlem	1 200
Frode Kierulf Jacobsen	Daglig leder	642
Kjell Olav Pedersen	Styremedlem	642
Dag Willien Eriksen	Styremedlem	633
Torleif Sørlie	Styreleder	400
Ole Martin Amundsen	Styremedlem	83
Hans Jørgen Børresen Johansen	Styremedlem	400
Totalt antall aksjer		4 000

Note 9 - Garantiforpliktelser/garantiansvar

Service- og garantiforpliktelser er beregnet med utgangspunkt i historiske tall for garanti- reparasjoner. Avsetningen er balanseført som kortsiktig gjeld og utgjør kr 1 000 000.



BDO AS
Rådmann Siras vei 2
1712 Grålum

Uavhengig revisors beretning

Til generalforsamlingen i Thermocold Kfd AS

Konklusjon

Vi har revidert årsregnskapet til Thermocold Kfd AS.

Årsregnskapet består av:

- Balanse per 31. desember 2023
- Resultatregnskap for 2023
- Noter til årsregnskapet, herunder et sammendrag av viktige regnskapsprinsipper.

Etter vår mening:

- Oppfyller årsregnskapet gjeldende lovkrav, og
- Gir årsregnskapet et rettviseende bilde av selskapets finansielle stilling per 31. desember 2023 og av dets resultater for regnskapsåret avsluttet per denne datoen i samsvar med regnskapslovens regler og god regnskapsskikk i Norge.

Grunnlag for konklusjonen

Vi har gjennomført revisjonen i samsvar med International Standards on Auditing (ISA-ene). Våre oppgaver og plikter i henhold til disse standardene er beskrevet nedenfor under Revisors oppgaver og plikter ved revisjonen av årsregnskapet. Vi er uavhengige av selskapet i samsvar med kravene i relevante lover og forskrifter i Norge og International Code of Ethics for Professional Accountants (inkludert internasjonale uavhengighetsstandarder) utstedt av International Ethics Standards Board for Accountants (IESBA-reglene), og vi har overholdt våre øvrige etiske forpliktelser i samsvar med disse kravene. Innhentet revisjonsbevis er etter vår vurdering tilstrekkelig og hensiktsmessig som grunnlag for vår konklusjon.

Styret og daglig leders ansvar for årsregnskapet

Styret og daglig leder (ledelsen) er ansvarlig for å utarbeide årsregnskapet og for at det gir et rettviseende bilde i samsvar med regnskapslovens regler og god regnskapsskikk i Norge. Ledelsen er også ansvarlig for slik intern kontroll som den finner nødvendig for å kunne utarbeide et årsregnskap som ikke inneholder vesentlig feilinformasjon, verken som følge av misligheter eller utilsiktede feil.

Ved utarbeidelsen av årsregnskapet må ledelsen ta standpunkt til selskapets evne til fortsatt drift og opplyse om forhold av betydning for fortsatt drift. Forutsetningen om fortsatt drift skal legges til grunn for årsregnskapet så lenge det ikke er sannsynlig at virksomheten vil bli avvirket.

Revisors oppgaver og plikter ved revisjonen av årsregnskapet

Vårt mål er å oppnå betryggende sikkerhet for at årsregnskapet som helhet ikke inneholder vesentlig feilinformasjon, verken som følge av misligheter eller utilsiktede feil, og å avgi en revisjonsberetning som inneholder vår konklusjon. Betryggende sikkerhet er en høy grad av sikkerhet, men ingen garanti for at en revisjon utført i samsvar med ISA-ene, alltid vil avdekke vesentlig feilinformasjon. Feilinformasjon kan oppstå som følge av misligheter eller utilsiktede feil. Feilinformasjon er å anse som vesentlig dersom den enkeltvis eller samlet med rimelighet kan



BDO

forventes å påvirke de økonomiske beslutningene som brukerne foretar på grunnlag av årsregnskapet.

For videre beskrivelse av revisors oppgaver og plikter vises det til:
<https://revisorforeningen.no/revisjonsberetninger>

Sarpsborg, 29.04.2024

BDO AS

Gro Borchgrevink
statsautorisert revisor