



ÅRSREGNSKAPET FOR REGNSKAPSÅRET 2019 - GENERELL INFORMASJON

Enheten

Organisasjonsnummer: 997 556 550
Organisasjonsform: Aksjeselskap
Foretaksnavn: BLÅHAV AS
Forretningsadresse: Garsosveien 35
8300 SVOLVÆR

Regnskapsår

Årsregnskapets periode: 01.01.2019 - 31.12.2019

Konsern

Morselskap i konsern: Nei

Regnskapsregler

Regler for små foretak benyttet: Ja
Benyttet ved utarbeidelsen av årsregnskapet til selskapet: Regnskapslovens alminnelige regler

Årsregnskapet fastsatt av kompetent organ

Bekreftet av representant for selskapet: Gisle Jenssen Malnes
Dato for fastsettelse av årsregnskapet: 27.02.2020

Grunnlag for avgivelse

År 2019: Årsregnskapet er elektronisk innlevert
År 2018: Tall er hentet fra elektronisk innlevert årsregnskap fra 2019

Det er ikke krav til at årsregnskapet m.v. som sendes til Regnskapsregisteret er undertegnet. Kontrollen på at dette er utført ligger hos revisor/enhetens øverste organ. Sikkerheten ivaretas ved at innsender har rolle/rettighet for innsending av årsregnskapet via Altinn, og ved at det bekreftes at årsregnskapet er fastsatt av kompetent organ.

Brønnøysundregistrene, 19.08.2021



Resultatregnskap

Beløp i: NOK	Note	2019	2018
RESULTATREGNSKAP			
Inntekter			
Driftsinntekter		66 666	
Sum inntekter		66 666	
Kostnader			
Lønn, arbeidsgiveravgift og sosiale kostnader	2	154 203	2 430
Avskrivninger	3	12 233	
Andre innkjøps, salgs og administrasjonskostnader		52 960	29 787
Sum kostnader		219 396	32 217
Driftsresultat		-152 730	-32 217
Finansinntekter og finanskostnader			
Annen renteinntekt		17	88
Sum finansinntekter		17	88
Annen rentekostnad		4 682	1 348
Sum finanskostnader		4 682	1 348
Netto finans		-4 665	-1 260
Ordinært resultat før skattekostnad		-157 394	-33 477
Skattekostnader	4	-41 992	
Ordinært resultat etter skattekostnad		-115 402	-33 477
Årsresultat		-115 402	-33 477
Årsresultat etter minoritetsinteresser		-115 402	-33 477
Totalresultat		-115 402	-33 477
Overføringer og disponeringer			
Utbytte	6		
Overført til annen egenkapital	8		
Overført fra annen egenkapital	8	-115 402	-33 477



Resultatregnskap

Beløp i: NOK	Note	2019	2018
Sum overføringer og disponeringer		-115 402	-33 477



Balanse

Beløp i: NOK	Note	2019	2018
BALANSE - EIENDELER			
Anleggsmidler			
Immaterielle eiendeler			
Utsatt skattefordel	4	4 843	
Sum immaterielle eiendeler		4 843	
Varige driftsmidler			
Fartøy	3	335 000	
Sum varige driftsmidler		335 000	
Sum anleggsmidler		339 843	0
Omløpsmidler			
Varer			
Fordringer			
Kundefordringer		83 333	
Andre kortsiktige fordringer	5	79 593	14 158
Krav på innbetaling av selskapskapital	5	168 859	
Sum fordringer		331 785	14 158
Bankinnskudd, kontanter og lignende			
Kontanter og bankinnskudd	6	38 236	7 670
Sum bankinnskudd, kontanter og lignende		38 236	7 670
Sum omløpsmidler		370 020	21 828
SUM EIENDELER		709 863	21 828
BALANSE - EGENKAPITAL OG GJELD			
Egenkapital			
Innskutt egenkapital			
Aksjekapital	7, 8	30 000	30 000
Overkurs	8		5 305



Balanse

Beløp i: NOK	Note	2019	2018
Annen innskutt egenkapital	8	8 136	
Sum innskutt egenkapital		38 136	35 305
Opptjent egenkapital			
Annen egenkapital	8		-13 477
Sum opptjent egenkapital			-13 477
Sum egenkapital		38 136	21 828
Gjeld			
Langsiktig gjeld			
Annen langsiktig gjeld			
Annen langsiktig gjeld	9	604 586	
Sum annen langsiktig gjeld		604 586	
Sum langsiktig gjeld		604 586	0
Kortsiktig gjeld			
Leverandørgjeld		4 719	
Betalbar skatt	4		
Offentlig gjeld		42 853	
Annen kortsiktig gjeld		19 570	
Sum kortsiktig gjeld		67 142	
Sum gjeld		671 728	0
SUM EGENKAPITAL OG GJELD		709 863	21 828



ÅRSRAPPORT

FOR

BLUE OCEAN CAPITAL AS

2019



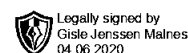
Blue Ocean Capital AS
8300 SVOLVÆR
Org nr 997 556 550

RESULTATREGNSKAP	Note	2019	2018
Driftsinntekter og driftskostnader			
Driftsinntekter		66 666	0
Sum inntekter		66 666	0
Driftskostnader			
Lønn, arbeidsgiveravgift og sosiale kostnader	2	154 203	2 430
Avskrivninger	3	12 233	0
Andre innkjøps, salgs og administrasjonskostnader		52 960	29 787
Sum driftskostnader		219 396	32 217
Driftsresultat		-152 730	-32 217
Finansinntekter og finanskostnader			
Annen renteinntekt		17	88
Renteutgifter		4 682	1 348
Netto finanskostnader		-4 665	-1 260
Ordinært resultat før skattekostnad		-157 394	-33 477
Skattekostnader	4	-41 992	0
Årsresultat		-115 402	-33 477
Overføringer			
Overført fra annen egenkapital	8	115 402	33 477
Sum overføringer		-115 402	-33 477



Blue Ocean Capital AS
8300 SVOLVÆR
Org nr. 997 556 550

BALANSE PR. 31. DESEMBER	Note	2019	2018
Eiendeler			
Immaterielle eiendeler			
Utsatt skattefordel	4	4 843	0
Sum immaterielle eiendeler		4 843	0
Varige driftsmidler			
Fartøy	3	335 000	0
Sum varige driftsmidler		335 000	0
Sum anleggsmidler		339 843	0
Omløpsmidler			
Fordringer			
Kundefordringer		83 333	0
Andre kortsiktige fordringer	5	79 593	14 158
Fordring konsernbidrag	5	168 859	0
Sum fordringer		331 785	14 158
Kontanter og bankinnskudd	6	38 236	7 670
Sum omløpsmidler		370 020	21 828
Sum eiendeler		709 863	21 828



Blue Ocean Capital AS
8300 SVOLVÆR
Org nr. 997 556 550

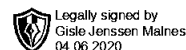
BALANSE PR. 31. DESEMBER	Note	2019	2018
Egenkapital og gjeld			
Egenkapital			
Innskutt egenkapital			
Aksjekapital	7, 8	30 000	30 000
Overkurs	8	0	5 305
Annen innskutt egenkapital	8	8 136	0
Sum innskutt egenkapital		38 136	35 305
Opptjent egenkapital			
Annen egenkapital	8	0	-13 477
Sum annen egenkapital		0	-13 477
Sum egenkapital		38 136	21 828
Langsiktig gjeld			
Annen langsiktig gjeld	9	604 586	0
Sum langsiktig gjeld		604 586	0
Kortsiktig gjeld			
Leverandørgjeld		4 719	0
Offentlig gjeld		42 853	0
Annen kortsiktig gjeld		19 570	0
Sum kortsiktig gjeld		67 142	0
Sum gjeld		671 728	0
Sum egenkapital og gjeld		709 863	21 828

Svolvær, 27.02.2020
Styret i Blue Ocean Capital AS

Gisle Jenssen Malnes
Styrets leder/daglig leder



BLUE OCEAN CAPITAL AS
0553 OSLO
ORG.NR.: 997 556 550



NOTER TIL REGNSKAPET FOR 2019

Side 4

Note 1 Regnskapsprinsipper og endringer i prinsipper

Presentasjonen av årsregnskapet er basert på fortsatt drift og avlagt i samsvar med regnskapsloven av 1998 og norske regnskapsstandarder.

Kostnader sammenstilles med og kostnadsføres samtidig med de inntekter kostnadene kan sammenstilles med. Inntekter resultatføres når disse er opptjent.

I det etterfølgende beskrives de prinsipper som er fulgt for vurdering og klassifisering av eiendeler og gjeld:

- Eiendeler bestemt for varig eie eller bruk klassifiseres som anleggsmidler. Andre eiendeler klassifiseres som omløpsmidler.
- Anleggsmidler er vurdert til anskaffelseskost og avskrives planmessig.
- Omløpsmidler vurderes til laveste verdi av anskaffelseskost og virkelig verdi, herunder er kundefordringer og andre fordringer oppført til pålydende med fradrag for påregnelige tap.
- Langsiktig gjeld er balanseført til nominell verdi på etableringstidspunktet, redusert med tilbakebetalte avdrag.
- Kortsiktig gjeld er balanseført til nominell verdi på etableringstidspunktet.
- Skatter kostnadsføres når de påløper, det vil si at skattekostnaden er knyttet til det regnskapsmessige resultat før skatt, korrigert for eventuelle skattefrie inntekter eller ikke fradragsberettigede kostnader. Utsatt skattefordel balanseføres fra 2019

Note 2 Lønnskostnader, antall årsverk, lån m.v., honorar til revisor

Lønnskostnader	2019	2018
Lønninger og feriepenger	146 720	0
Arbeidsgiveravgift	7 483	0
Andre personalkostnader	0	2 430
Sum lønnskostnader	154 203	0

Antall årsverk: 1 0

Det er i 2019 utbetalt godtgjørelse til daglig leder med kr. 131 000.

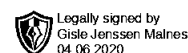
Det er ikke kostnadsført eller utbetalt annen godtgjørelse til medlem av styret.

Selskapet er ikke pliktig til å ha obligatorisk tjenstepensjon i h.h.t. gjeldene lov.

Selskapet har fravalgt revisor.



BLUE OCEAN CAPITAL AS
0553 OSLO
ORG.NR.: 997 556 550



NOTER TIL REGSKAPET FOR 2019

Side 5

Note 3 Varige driftsmidler

	Fartøy
Anskaffelseskost 01.01	0
Tilgang	347 233
Avgang	0
Anskaffelseskost 31.12	<u>347 233</u>
Avskrivninger pr 01.01	0
Avskrivninger i år	12 233
Avgang i året	0
Avskrivninger pr 31.12	<u>12 233</u>
Bokført verdi 31.12	<u>335 000</u>
Avskrivningssats	10 %

Note 4 Skatt

Årets skattekostnad er slik sammensatt:

Betalbar skatt	0
Endring utsatt skatt	-4 843
Endring utsatt skatt pga konsernbidrag	-37 149
Netto skattekostnad	<u>-41 992</u>

Betalbar skatt i årets skattekostnad fremkommer slik:

Ordinært resultat før skattekostnader	-157 394
Permanente forskjeller	0
Endring midlertidige forskjeller	-36 380
Endring fremførbart underskudd	<u>24 915</u>

Netto skattegrunnlag før konsernbidrag -168 859

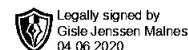
Mottatt konsernbidrag 168 859
Grunnlag betalbar skatt 0

22% betalbar skatt 0

Spesifikasjon grunnlag utsatt skatt	2018	2019	Endring
Varige driftsmidler	0	-36 380	36 380
Fremførbart underskudd	33 477	58 392	-24 915
Effekt ikke bokført utsatt skattefordel	-33 477		-33 477
Grunnlag	<u>0</u>	<u>22 012</u>	<u>-22 012</u>
Utsatt skattefordel 22%	<u>0</u>	<u>4 843</u>	<u>-4 843</u>



BLUE OCEAN CAPITAL AS
0553 OSLO
ORG.NR.: 997 556 550



NOTER TIL REGNSKAPET FOR 2019

Side 6

Note 5 Fordringer som forfaller senere enn ett år

Selskapet har ingen fordringer som forfaller senere enn 1 år etter regnskapsåret.

Note 6 Bankinnskudd og offentlig gjeld

Selskapet er skyldig kr.35 370 i skattetrekk ved årsslutt.
På bundet bankinnskudd vedr. skattetrekk er det per 31.12 en saldo på kr. 35 370.

Note 7 Aksjekapital og aksjonærinformasjon

Aksjekapitalen består av 10.000 aksjer á kr 3,-, til sammen kr 30.000,- alle i samme aksjeklasse.

Følgende er pr. 31.12 aksjonærer:

	Ant. Aksjer
GJM AS	10 000
sum	<u>10 000</u>

Note 8 Egenkapitalen

	Aksjekapital	Overkursfond	Annen innsk. egenkapital	Annen egenkapital	Sum
EK 31.12	30 000	5 305	0	-13 477	21 828
Mottatt konsernbidrag			131 710		131 710
Årets resultat:	-	5 305	- 123 574	13 477	-115 402
EK 31.12	<u>30 000</u>	<u>-</u>	<u>8 136</u>	<u>0</u>	<u>38 136</u>

Note 9 Gjeld som forfaller mer enn 5 år etter regnskapsåret.

Selskapet har ett lån fra morselskap, GJM AS, på kr. 604 586.
Det er ikke avtalt nedbetalingsplan for dette lånet.
Lånet er renteberegnet med kr. 4 586 i 2019.



BLUE OCEAN CAPITAL AS
0553 OSLO
ORG.NR.: 997 556 550

NOTER TIL REGNSKAPET FOR 2019

Side 4

Note 1 Regnskapsprinsipper og endringer i prinsipper

Presentasjonen av årsregnskapet er basert på fortsatt drift og avlagt i samsvar med regnskapsloven av 1998 og norske regnskapsstandarder. Kostnader sammenstilles med og kostnadsføres samtidig med de inntekter kostnadene kan sammenstilles med. Inntekter resultatføres når disse er opptjent.

I det etterfølgende beskrives de prinsipper som er fulgt for vurdering og klassifisering av eiendeler og gjeld:

- Eiendeler bestemt for varig eie eller bruk klassifiseres som anleggsmidler. Andre eiendeler klassifiseres som omløpsmidler.
- Anleggsmidler er vurdert til anskaffelseskost og avskrives planmessig.
- Omløpsmidler vurderes til laveste verdi av anskaffelseskost og virkelig verdi, herunder er kundefordringer og andre fordringer oppført til pålydende med fradrag for påregnelige tap.
- Langsiktig gjeld er balanseført til nominell verdi på etableringstidspunktet, redusert med tilbakebetalte avdrag.
- Kortsiktig gjeld er balanseført til nominell verdi på etableringstidspunktet.
- Skatter kostnadsføres når de påløper, det vil si at skattekostnaden er knyttet til det regnskapsmessige resultat før skatt, korrigert for eventuelle skattefrie inntekter eller ikke fradragsberettigede kostnader. Utsatt skattefordel balanseføres fra 2019

Note 2 Lønnskostnader, antall årsverk, lån m.v., honorar til revisor

Lønnskostnader	2019	2018
Lønninger og feriepenger	146 720	0
Arbeidsgiveravgift	7 483	0
Andre personalkostnader	0	2 430
Sum lønnskostnader	154 203	0

Antall årsverk: 1 0

Det er i 2019 utbetalt godtgjørelse til daglig leder med kr. 131 000.

Det er ikke kostnadsført eller utbetalt annen godtgjørelse til medlem av styret.

Selskapet er ikke pliktig til å ha obligatorisk tjenestepensjon i h.h.t. gjeldene lov.

Selskapet har fravalgt revisor.



BLUE OCEAN CAPITAL AS
0553 OSLO
ORG.NR.: 997 556 550

NOTER TIL REGNSKAPET FOR 2019

Side 5

Note 3 Varige driftsmidler

	Fartøy
Anskaffelseskost 01.01	0
Tilgang	347 233
Avgang	0
Anskaffelseskost 31.12	<u>347 233</u>
Avskrivninger pr 01.01	0
Avskrivninger i år	12 233
Avgang i året	0
Avskrivninger pr 31.12	<u>12 233</u>
Bokført verdi 31.12	<u>335 000</u>
Avskrivningssats	10 %

Note 4 Skatt

Årets skattekostnad er slik sammensatt:

Betalbar skatt	0
Endring utsatt skatt	-4 843
Endring utsatt skatt pga konsembidrag	-37 149
Netto skattekostnad	<u>-41 992</u>

Betalbar skatt i årets skattekostnad fremkommer slik:

Ordinært resultat før skattekostnader	-157 394
Permanente forskjeller	0
Endring midlertidige forskjeller	-36 380
Endring fremførbart underskudd	<u>24 915</u>

Netto skattegrunnlag før konsembidrag -168 859

Mottatt konsembidrag	168 859
Grunnlag betalbar skatt	<u>0</u>

22% betalbar skatt 0

Spesifikasjon grunnlag utsatt skatt	2018	2019	Endring
Varige driftsmidler	0	-36 380	36 380
Fremførbart underskudd	33 477	58 392	-24 915
Effekt ikke bokført utsatt skattefordel	-33 477		-33 477
Grunnlag	<u>0</u>	<u>22 012</u>	<u>-22 012</u>
Utsatt skattefordel 22%	<u>0</u>	<u>4 843</u>	<u>-4 843</u>



BLUE OCEAN CAPITAL AS
0553 OSLO
ORG.NR.: 997 556 550

NOTER TIL REGNSKAPET FOR 2019

Side 6

Note 5 Fordringer som forfaller senere enn ett år

Selskapet har ingen fordringer som forfaller senere enn 1 år etter regnskapsåret.

Note 6 Bankinnskudd og offentlig gjeld

Selskapet er skyldig kr.35 370 i skattetrekk ved årsslutt.
På bundet bankinnskudd vedr. skattetrekk er det per 31.12 en saldo på kr. 35 370.

Note 7 Aksjekapital og aksjonærinformasjon

Aksjekapitalen består av 10.000 aksjer á kr 3,-, til sammen kr 30.000,- alle i samme aksjeklasse.

Følgende er pr. 31.12 aksjonærer:

	Ant. Aksjer
GJM AS	10 000
sum	10 000

Note 8 Egenkapitalen

	Aksjekapital	Overkursfond	Annen innsk. egenkapital	Annen egenkapital	Sum
EK 31.12	30 000	5 305	0	-13 477	21 828
Mottatt konsernbidrag			131 710		131 710
Årets resultat:	-	5 305	- 123 574	13 477	-115 402
EK 31.12	30 000	-	8 136	0	38 136

Note 9 Gjeld som forfaller mer enn 5 år etter regnskapsåret.

Selskapet har ett lån fra morselskap, GJM AS, på kr. 604 586.
Det er ikke avtalt nedbetalingsplan for dette lånet.
Lånet er renteberegnet med kr. 4 586 i 2019.