



ÅRSREGNSKAPET FOR REGNSKAPSÅRET 2022 - GENERELL INFORMASJON

Enheten

Organisasjonsnummer: 997 777 212
Organisasjonsform: Aksjeselskap
Foretaksnavn: ISCHEBECK NORDIC AS
Forretningsadresse: Tronstadveien 5
1820 SPYDEBERG

Regnskapsår

Årsregnskapets periode: 01.01.2022 - 31.12.2022

Konsern

Morselskap i konsern: Nei

Regnskapsregler

Regler for små foretak benyttet: Ja
Benyttet ved utarbeidelsen av årsregnskapet til selskapet: Regnskapslovens alminnelige regler

Årsregnskapet fastsatt av kompetent organ

Bekreftet av representant for selskapet: Tore Møller
Dato for fastsettelse av årsregnskapet: 05.09.2023

Grunnlag for avgivelse

År 2022: Årsregnskapet er elektronisk innlevert
År 2021: Tall er hentet fra elektronisk innlevert årsregnskap fra 2022

Det er ikke krav til at årsregnskapet m.v. som sendes til Regnskapsregisteret er undertegnet. Kontrollen på at dette er utført ligger hos revisor/enhetens øverste organ. Sikkerheten ivaretas ved at innsender har rolle/rettighet for innsending av årsregnskapet via Altinn, og ved at det bekreftes at årsregnskapet er fastsatt av kompetent organ.

Brønnøysundregistrene, 16.08.2024



Resultatregnskap

Beløp i: NOK	Note	2022	2021
RESULTATREGNSKAP			
Inntekter			
Salgsinntekt		62 334 170	53 415 077
Annen driftsinntekt		3 700	171 025
Sum inntekter		62 337 870	53 586 102
Kostnader			
Varekostnad		26 398 270	21 766 827
Lønnskostnad	1	17 096 730	16 174 879
Avskrivning av driftsmidler og immaterielle eiendeler	2	4 898 230	4 863 780
Annen driftskostnad	1	12 888 930	10 895 114
Sum kostnader		61 282 160	53 700 600
Driftsresultat		1 055 710	-114 498
Finansinntekter og finanskostnader			
Annen renteinntekt		961	134
Annen finansinntekt		165 900	3 015 399
Sum finansinntekter		166 861	3 015 533
Rentekostnad til foretak i samme konsern		368 423	61 079
Annen rentekostnad		349 118	612 423
Annen finanskostnad		7 235 312	183 745
Sum finanskostnader		7 952 854	857 248
Netto finans		-7 785 992	2 158 285
Ordinært resultat før skattekostnad		-6 730 282	2 043 787
Ordinært resultat etter skattekostnad		-6 730 282	2 043 787
Årsresultat		-6 730 282	2 043 787
Årsresultat etter minoritetsinteresser		-6 730 282	2 043 787
Totalresultat		-6 730 282	2 043 787



Resultatregnskap

Beløp i: NOK	Note	2022	2021
Overføringer og disponeringer			
Udekket tap	3, 3	-6 730 282	2 043 787
Sum overføringer og disponeringer		-6 730 282	2 043 787



Balanse

Beløp i: NOK	Note	2022	2021
BALANSE - EIENDELER			
Anleggsmidler			
Immaterielle eiendeler			
Varige driftsmidler			
Tomter, bygninger o.a. fast eiendom	2		
Maskiner og anlegg	2	10 931 401	12 676 341
Skip og flytende installasjoner	2		
Driftsløsøre, inventar o.a. utstyr	2	1 227 897	388 687
Sum varige driftsmidler	2	12 159 298	13 065 028
Finansielle anleggsmidler			
Investeringer i tilknyttet selskap	4	244 250	244 250
Andre langsiktige fordringer		15 615	14 788
Sum finansielle anleggsmidler		259 865	259 038
Sum anleggsmidler		12 419 163	13 324 066
Omløpsmidler			
Varer			
Lager av varer og annen beholdning		1 375 205	1 141 733
Sum varer		1 375 205	1 141 733
Fordringer			
Kundefordringer		10 818 649	14 740 190
Andre kortsiktige fordringer		879 254	680 758
Sum fordringer		11 697 903	15 420 948
Bankinnskudd, kontanter og lignende			
Bankinnskudd, kontanter o.l.		763 238	750 859
Sum bankinnskudd, kontanter og lignende		763 238	750 859
Sum omløpsmidler		13 836 346	17 313 540
SUM EIENDELER		26 255 510	30 637 606



Balanse

Beløp i: NOK	Note	2022	2021
BALANSE - EGENKAPITAL OG GJELD			
Egenkapital			
Innskutt egenkapital			
Aksjekapital	3, 5	1 000 000	1 000 000
Sum innskutt egenkapital		1 000 000	1 000 000
Opptjent egenkapital			
Udekket tap		71 763 223	65 032 941
Sum opptjent egenkapital		-71 763 223	-65 032 941
Sum egenkapital	6	-70 763 223	-64 032 941
Gjeld			
Langsiktig gjeld			
Annen langsiktig gjeld			
Øvrig langsiktig gjeld	7	30 600 806	29 218 678
Sum annen langsiktig gjeld		30 600 806	29 218 678
Sum langsiktig gjeld		30 600 806	29 218 678
Kortsiktig gjeld			
Gjeld til kredittinstitusjoner		47 191	1 698 282
Leverandørgjeld	7	62 120 257	58 196 882
Skyldig offentlige avgifter		2 361 576	3 889 578
Annen kortsiktig gjeld	7	1 888 904	1 667 127
Sum kortsiktig gjeld		66 417 927	65 451 869
Sum gjeld		97 018 733	94 670 547
SUM EGENKAPITAL OG GJELD		26 255 510	30 637 606



Brønnøysundregistrene

ÅRSREGNSKAP FOR REGNSKAPSÅRET 2022 - GENERELL INFORMASJON

Journalnummer: 2023 724865

Enheten

Organisasjonsnummer: 997 777 212
Organisasjonsform: Aksjeselskap
Foretaksnavn: ISCHEBECK NORDIC AS
Forretningsadresse: Tronstadveien 5
1820 SPYDEBERG

Regnskapsår

Årsregnskapets periode: 01.01.2022 - 31.12.2022

Konsern

Morselskap i konsern: Nei

Regnskapsregler

Regler for små foretak benyttet: Ja
Benyttet ved utarbeidelsen av
årsregnskapet til selskapet: Regnskapslovens alminnelige regler

Årsregnskapet fastsatt av kompetent organ

Bekreftet av representant for selskapet: Tore Møller
Dato for fastsettelse av årsregnskapet: 05.09.2023

Grunnlag for avgivelse

År 2022: Årsregnskap er elektronisk innlevert.
År 2021: Tall er hentet fra elektronisk innlevert årsregnskap fra 2022.

Det er ikke krav til at årsregnskapet m.v. som sendes til Regnskapsregisteret er undertegnet. Kontrollen på at dette er utført ligger hos revisor/enhetens øverste organ. Sikkerheten ivaretas ved at innsender har rolle/rettighet for innsending av årsregnskapet via Altinn, og ved at det bekreftes at årsregnskapet er fastsatt av kompetent organ.

Brønnøysundregistrene, 07.09.2023



Organisasjonsnr: 997 777 212
ISCHEBECK NORDIC AS

RESULTATREGNSKAP

Beløp i: NOK	Note	2022	2021
RESULTATREGNSKAP			
Inntekter			
Salgsinntekt		62 334 170	53 415 077
Annen driftsinntekt		3 700	171 025
Sum inntekter		62 337 870	53 586 102
Kostnader			
Varekostnad		26 398 270	21 766 827
Lønnskostnad	1	17 096 730	16 174 879
Avskrivning av driftsmidler og immaterielle eiendeler	2	4 898 230	4 863 780
Annen driftskostnad	1	12 888 930	10 895 114
Sum kostnader		61 282 160	53 700 600
Driftsresultat		1 055 710	-114 498
Finansinntekter og finanskostnader			
Annen renteinntekt		961	134
Annen finansinntekt		165 900	3 015 399
Sum finansinntekter		166 861	3 015 533
Rentekostnad til foretak i samme konsern		368 423	61 079
Annen rentekostnad		349 118	612 423
Annen finanskostnad		7 235 312	183 745
Sum finanskostnader		7 952 854	857 248
Netto finans		-7 785 992	2 158 285
Ordinært resultat før skattekostnad		-6 730 282	2 043 787
Ordinært resultat etter skattekostnad		-6 730 282	2 043 787
Årsresultat		-6 730 282	2 043 787
Årsresultat etter minoritetsinteresser		-6 730 282	2 043 787
Totalresultat		-6 730 282	2 043 787
Overføringer og disponeringer			
Udekket tap	3, 3	-6 730 282	2 043 787
Sum overføringer og disponeringer		-6 730 282	2 043 787



Organisasjonsnr: 997 777 212
ISCHEBECK NORDIC AS

BALANSE

Beløp i: NOK	Note	2022	2021
--------------	------	------	------

BALANSE - EIENDELER

Anleggsmidler Immaterielle eiendeler

Varige driftsmidler

Tomter, bygninger o.a.

fast eiendom

2

Maskiner og anlegg

2

10 931 401

12 676 341

Skip og flytende

installasjoner

2

Driftsløsøre, inventar o.

a. utstyr

2

1 227 897

388 687

Sum varige driftsmidler

2

12 159 298

13 065 028

Finansielle anleggsmidler

Investeringer i

tilknyttet selskap

4

244 250

244 250

Andre langsiktige

fordringer

15 615

14 788

Sum finansielle

anleggsmidler

259 865

259 038

Sum anleggsmidler

12 419 163

13 324 066

Omløpsmidler

Varer

Lager av varer og annen

beholdning

1 375 205

1 141 733

Sum varer

1 375 205

1 141 733

Fordringer

Kundefordringer

10 818 649

14 740 190

Andre kortsiktige

fordringer

879 254

680 758

Sum fordringer

11 697 903

15 420 948

Bankinnskudd, kontanter og lignende

Bankinnskudd, kontanter o.

l.

763 238

750 859

Sum bankinnskudd,

kontanter og lignende

763 238

750 859

Sum omløpsmidler

13 836 346

17 313 540

SUM EIENDELER

26 255 510

30 637 606

BALANSE - EGENKAPITAL OG GJELD



Egenkapital			
Innskutt egenkapital			
Aksjekapital	3, 5	1 000 000	1 000 000
Sum innskutt egenkapital		1 000 000	1 000 000
Opptjent egenkapital			
Udekket tap		71 763 223	65 032 941
Sum opptjent egenkapital		-71 763 223	-65 032 941
Sum egenkapital	6	-70 763 223	-64 032 941
Gjeld			
Langsiktig gjeld			
Annen langsiktig gjeld			
Øvrig langsiktig gjeld	7	30 600 806	29 218 678
Sum annen langsiktig gjeld		30 600 806	29 218 678
Sum langsiktig gjeld		30 600 806	29 218 678
Kortsiktig gjeld			
Gjeld til			
kredittinstitusjoner		47 191	1 698 282
Leverandørgjeld	7	62 120 257	58 196 882
Skyldig offentlige avgifter		2 361 576	3 889 578
Annen kortsiktig gjeld	7	1 888 904	1 667 127
Sum kortsiktig gjeld		66 417 927	65 451 869
Sum gjeld		97 018 733	94 670 547
SUM EGENKAPITAL OG GJELD		26 255 510	30 637 606



Organisasjonsnr: 997 777 212
ISCHEBECK NORDIC AS

NOTEOPPLYSNINGER - SELSKAP - alle poster oppgitt i hele tall

Note

1

Antall årsverk i regnskapsåret
17.00

Sum Beløp

Balanseført verdi 31.12. Varige driftsmidler Immaterielle eiend.

Konsernregnskap

Morselskapet sitt navn

Forretningskontor for morselskapet

Begrunnelse for at datterselskap er utelatt fra konsolideringen

Samlet beløp - tilknyttet selskap Årets Fjorårets

Samlet beløp - foretak i samme konsern Årets Fjorårets

Samlet beløp - foretak i samme konsern Årets Fjorårets

Samlet beløp - felles kontrollert virksomhet Årets Fjorårets

Pantstillelse Beløp

Beholdning av egne aksjer Antall Pålydende Andel av aksjek.



Årsregnskap 2022
Ischebeck Nordic AS



Resultatregnskap

Ischebeck Nordic AS

Driftsinntekter og driftskostnader	Note	2022	2021
Salgsinntekt		62 334 170	53 415 077
Annen driftsinntekt		3 700	171 025
Sum driftsinntekter		62 337 870	53 586 102
Varekostnad		26 398 270	21 766 827
Lønnskostnad	1	17 096 730	16 174 879
Avskrivning av driftsmidler og immaterielle eiendeler	2	4 898 230	4 863 780
Annen driftskostnad	1	12 888 930	10 895 114
Sum driftskostnader		61 282 160	53 700 600
Driftsresultat		1 055 710	-114 498
Finansinntekter og finanskostnader			
Annen renteinntekt		961	134
Annen finansinntekt		165 900	3 015 399
Rentekostnad til foretak i samme konsern		368 423	61 079
Annen rentekostnad		349 118	612 423
Annen finanskostnad		7 235 312	183 745
Resultat av finansposter		-7 785 992	2 158 285
Resultat før skattekostnad		-6 730 282	2 043 787
Resultat		-6 730 282	2 043 787
Årsresultat		-6 730 282	2 043 787
Overføringer			
Avsatt til dekning av tidligere udekket tap	3	0	2 043 787
Overført til udekket tap	3	6 730 282	0
Sum overføringer		-6 730 282	2 043 787



Balanse Ischebeck Nordic AS


Eiendeler	Note	2022	2021
Anleggsmidler			
<i>Varige driftsmidler</i>			
Maskiner og anlegg	2	10 931 401	12 676 341
Driftsløsøre, inventar o.a. utstyr	2	1 227 897	388 687
Sum varige driftsmidler	2	<u>12 159 298</u>	<u>13 065 028</u>
<i>Finansielle anleggsmidler</i>			
Investeringer i tilknyttet selskap	4	244 250	244 250
Andre langsiktige fordringer		15 615	14 788
Sum finansielle anleggsmidler		<u>259 865</u>	<u>259 038</u>
Sum anleggsmidler		<u>12 419 163</u>	<u>13 324 066</u>
Omløpsmidler			
<i>Varer</i>			
Lager av varer og annen beholdning		1 375 205	1 141 733
Sum varer		<u>1 375 205</u>	<u>1 141 733</u>
<i>Fordringer</i>			
Kundefordringer		10 818 649	14 740 190
Andre kortsiktige fordringer		879 254	680 758
Sum fordringer		<u>11 697 903</u>	<u>15 420 948</u>
<i>Bankinnskudd, kontanter o.l</i>			
Bankinnskudd, kontanter o.l.		763 238	750 859
Sum bankinnskudd, kontanter o.l		<u>763 238</u>	<u>750 859</u>
Sum omløpsmidler		<u>13 836 346</u>	<u>17 313 540</u>
Sum eiendeler		<u>26 255 510</u>	<u>30 637 606</u>





Balanse
Ischebeck Nordic AS

Egenkapital og gjeld	Note	2022	2021
Egenkapital			
<i>Innskutt egenkapital</i>			
Aksjekapital	3, 5	1 000 000	1 000 000
Sum innskutt egenkapital		<u>1 000 000</u>	<u>1 000 000</u>
<i>Opptjent egenkapital</i>			
Udekket tap		-71 763 223	-65 032 941
Sum opptjent egenkapital		<u>-71 763 223</u>	<u>-65 032 941</u>
Sum egenkapital	6	<u>-70 763 223</u>	<u>-64 032 941</u>
Gjeld			
<i>Annen langsiktig gjeld</i>			
Øvrig langsiktig gjeld	7	30 600 806	29 218 678
Sum annen langsiktig gjeld		<u>30 600 806</u>	<u>29 218 678</u>
<i>Kortsiktig gjeld</i>			
Gjeld til kredittinstitusjoner		47 191	1 698 282
Leverandørgjeld	7	62 120 257	58 196 882
Skyldig offentlige avgifter		2 361 576	3 889 578
Annen kortsiktig gjeld	7	1 888 904	1 667 127
Sum kortsiktig gjeld		<u>66 417 927</u>	<u>65 451 869</u>
Sum gjeld		<u>97 018 733</u>	<u>94 670 547</u>
Sum egenkapital og gjeld		<u>26 255 510</u>	<u>30 637 606</u>

Råde, 31.08.2023
Styret i Ischebeck Nordic AS


Björn Ernst Ischebeck
styreleder


Tore Møller
styremedlem/daglig leder


Kristian Nordlunde
styremedlem



Noter til regnskapet 2022

Regnskapsprinsipper

Årsregnskapet er satt opp i samsvar med regnskapsloven og god regnskapsskikk for små foretak.

Salgsinntekter

Inntekter ved salg av varer og tjenester vurderes til virkelig verdi av vederlaget, netto etter fradrag for merverdiavgift, returer, rabatter og andre avslag.

Salg av varer inntektsføres når risiko og kontroll i all hovedsak er overført kjøperen. Med risiko menes eiendelens gevinst og tapspotensiale mens kontroll defineres som beslutnings og råderett. Erfaringstall anvendes for å estimere og regnskapsføre avsetninger for kvantumsrabatter og retur på salgstidspunktet.

Salg av tjenester inntektsføres etter hvert som de er levert.

Klassifisering og vurdering av balanseposter

Eiendeler bestemt til varig eie eller bruk er klassifisert som anleggsmidler. Anleggsmidler er vurdert til anskaffelseskost. Omløpsmidler og kortsiktig gjeld omfatter normalt poster som forfaller til betaling innen ett år etter balansedagen, samt poster som knytter seg til varekretsløpet. Omløpsmidler vurderes til laveste verdi av anskaffelseskost og antatt virkelig verdi.

Fordringer klassifiseres som omløpsmidler hvis de skal tilbakebetales i løpet av ett år. For gjeld er analoge kriterier lagt til grunn. Første års avdrag på langsiktige fordringer og langsiktig gjeld klassifiseres likevel ikke som omløpsmiddel og kortsiktig gjeld.

Enkelte poster er vurdert etter andre regler. Postene det gjelder vil være blant de postene som omhandles nedenfor.

Immaterielle eiendeler

Utgifter til utvikling balanseføres i den grad det kan identifiseres en fremtidig økonomisk fordel knyttet til utvikling av en identifiserbar immateriell eiendel og utgiftene kan måles pålitelig. I motsatt fall kostnadsføres slike utgifter løpende. Balanseført utvikling avskrives lineært over økonomisk levetid.

Varige driftsmidler

Varige driftsmidler balanseføres og avskrives lineært til restverdi over driftsmidlenes forventede utnyttbare levetid. Ved endring i avskrivningsplan fordeles virkningen over gjenværende avskrivningstid ("knekkpunktmetoden"). Vedlikehold av driftsmidler kostnadsføres løpende. Påkostninger eller forbedringer tillegges driftsmidlets kostpris og avskrives i takt med driftsmidlet. Skillet mellom vedlikehold og påkostning/forbedring regnes i forhold til driftsmidlets stand ved kjøp av driftsmidlet. Tomter avskrives ikke.

Utgifter til leie av driftsmidler kostnadsføres. Forskuddsbetalinger balanseføres som forskuddsbetalt kostnad, og fordeles over leieperioden.

Nedskrivning av anleggsmidler

Ved indikasjon på at balanseført verdi av et anleggsmiddel er høyere enn virkelig verdi, foretas det test for verdifall. Testen foretas for det laveste nivå av anleggsmidler som har selvstendige kontantstrømmer. Hvis balanseført verdi er høyere enn både salgsverdi og gjenvinnbart beløp, foretas det nedskrivning til det høyeste av salgsverdi og gjenvinnbart beløp. Gjenvinnbart beløp er det høyeste av netto salgsverdi og bruksverdi. Bruksverdi er nåverdi av fremtidige kontantstrømmer knyttet til eiendelen. Tidligere nedskrivninger, med unntak for nedskrivning av goodwill, reverseres hvis grunnlaget for nedskrivningen ikke lenger er til stede.

Investeringer i andre selskaper

Kostmetoden brukes som prinsipp for investeringer i andre selskaper. Kostprisen økes når midler tilføres ved kapitalutvidelse, eller når det gis konsernbidrag til datterselskap. Mottatte utdelinger resultatføres i utgangspunktet som inntekt. Utbytte/konsernbidrag fra datterselskap regnskapsføres det samme året som datterselskapet avsetter beløpet. Utbytte fra andre selskaper regnskapsføres som finansinntekt når utbyttet er vedtatt. Investeringene blir nedskrevet til virkelig verdi dersom verdifallet ikke er forbigående



Noter til regnskapet 2022

Varer

Lager av innkjøpte varer er vurdert til det laveste av anskaffelseskost etter FIFO-prinsippet, og netto salgsverdi. Egentilvirkede ferdigvarer og varer under tilvirkning vurderes til variabel tilvirkningskost.

Fordringer

Kundefordringer og andre fordringer er oppført i balansen til pålydende etter fradrag for avsetning til forventet tap. Avsetning for tap gjøres på grunnlag av individuelle vurderinger av de enkelte fordringene. I tillegg gjøres det for øvrige kundefordringer en uspesifisert avsetning for å dekke antatt tap.

Pensjoner

Premier til innskuddsbasert pensjonsordning organisert gjennom livsforsikringsselskap kostnadsføres den perioden innskuddet gjelder og inngår blant lønnskostnader i resultatregnskapet. Pensjonsforpliktelser knyttet til AFP-ordning for selskapets ansatte balanseføres ikke. Forpliktelser eller pensjonsmidler knyttet til kollektiv forsikret pensjonsordning balanseføres ikke.

Skatt

Skattekostnaden i resultatregnskapet omfatter både periodens betalbare skatt og endring i utsatt skatt. Utsatt skatt beregnes med 22 % på grunnlag av de midlertidige forskjeller som eksisterer mellom regnskapsmessige og skattemessige verdier, samt eventuelt ligningsmessig underskudd til fremføring ved utgangen av regnskapsåret. Skatteøkende og skattereduserende midlertidige forskjeller som reverserer eller kan reversere i samme periode er utlignet og nettoført.

Netto utsatt skattefordel balanseføres ikke, i samsvar med unntaksreglene for små foretak.

Valuta

Fordringer og gjeld i utenlandsk valuta vurderes etter kursen ved regnskapsårets slutt. Kursgevinster og kurstap knyttet til varesalg og varekjøp i utenlandsk valuta føres som salgsinntekter og varekostnad.

Note 1 Lønnskostnader, antall ansatte, godtgjørelser, lån til ansatte mm

Lønnskostnader	2022	2021
Lønninger	14 636 246	13 403 277
Arbeidsgiveravgift	2 212 799	2 091 784
Pensjonskostnader	537 025	421 868
Andre ytelser	-289 341	257 949
Sum	17 096 730	16 174 879

Gjennomsnittlig antall årsverk sysselsatt i regnskapsåret 17 17



Noter til regnskapet 2022

Note 2 Anleggsmidler

	Goodwill	Maskiner og anlegg	Driftsløsøre, inventar ol.	Sum
Anskaffelseskost pr. 01.01.22	990 690	53 934 189	1 899 775	56 824 654
+ Tilgang kjøpte driftsmidler		2 989 396	1 003 104	3 992 500
= Anskaffelseskost 31.12.22	990 690	56 923 585	2 902 879	60 817 154
Akkumulerte avskrivninger 31.12.22	990 690	45 992 184	1 674 982	48 657 855
= Bokført verdi 31.12.22	0	10 931 401	1 227 897	12 159 298
Årets ordinære avskrivninger		4 734 336	163 894	4 898 230
Økonomisk levetid	5 år	3-8 år	3-10 år	

Note 3 Egenkapital

	Aksjekapital	Overkurs	Udekket tap	Sum egenkapital
Pr. 01.01	1 000 000	0	-65 032 941	-64 032 941
Årets resultat			-6 730 282	-6 730 282
Pr 31.12	1 000 000	0	-71 763 223	-70 763 223

Note 4 Investering i datterselskap, tilknyttet selskap og felleskontrollert virksomhet

Investeringene i datterselskap, tilknyttet selskap og felleskontrollert virksomhet regnskapsføres etter kostmetoden.

Selskap	Forretningskontor	Eier-/stemmeandel	Årets resultat*	EK pr. * 31.12
Ischebeck Sweden AB	Sverige	50 %	-599 402	5 826 883

*omregnet fra SEK til NOK med kurs per 31.12.22

Selskapet faller inn under reglene for små foretak og konsernregnskap er ikke utarbeidet i medhold av regnskapslovens § 3-2, 4. ledd.



Noter til regnskapet 2022

Note 5 Antall aksjer, aksjeeiere m

Aksjekapital	Antall	Pålydende	Balanseført
Ordinære aksjer	1 000	1 000	1 000 000

Aksjekapitalen eies av følgende aksjonærer:

Aksjonærer:	Antall aksjer	Eierandel
Ischebeck Döpp GmbH & Co. KG	800	80 %
Tore Møller Styrets leder/daglig leder	100	10 %
Kristian Nordlunde Styremedlem	100	10 %
Sum	1 000	100 %

Selskapet har en aksjeklasse og alle aksjer har lik stemmerett.

Note 6 Hendelser etter balansedagen og fortsatt drift

Styret er klar over at egenkapital er tapt, men mener det er forsvarlig med fortsatt drift. Det foreligger merverdier i selskapets driftsmidler og morselskapet, Ischebeck DOPP GmbH & CO KG har stilt garanti for selskapets forpliktelser på inntil MEUR 7,-. Den videre drift er sikret ved fremmedkapital fra morselskapet.

Note 7 Mellomværende med selskap i samme konsern

Fordringer	2022	2021
Kundefordringer	1 327 196	1 118 274
Gjeld	2022	2021
Langsiktig gjeld	30 600 806	29 218 678
Leverandørgjeld	58 834 106	51 326 835
Sum	89 434 912	80 545 513



Noter til regnskapet 2022

Note 8 Skatt

Årets skattekostnad	2022	2021
Resultatført skatt på ordinært resultat:		
Betalbar skatt	0	0
Endring i utsatt skattefordel	0	0
Skattekostnad ordinært resultat	0	0
Skattepliktig inntekt:		
Resultat før skatt	-6 730 282	2 043 787
Permanente forskjeller	0	10 900
Endring i midlertidige forskjeller	606 800	725 227
Anvendelse av fremførbart underskudd	0	-2 779 915
Skattepliktig inntekt	-6 123 483	0
Betalbar skatt i balansen:		
Betalbar skatt på årets resultat	0	0
Sum betalbar skatt i balansen	0	0

Skatteeffekten av midlertidige forskjeller og underskudd til fremføring som har gitt opphav til utsatt skatt og utsatte skattefordeler, spesifisert på typer av midlertidige forskjeller

	2022	2021	Endring
Varige driftsmidler	-1 558 221	-1 055 615	502 607
Fordringer	-500 000	-395 807	104 193
Sum	-2 058 221	-1 451 422	606 800
Akkumulert fremførbart underskudd	-69 560 826	-63 437 344	6 123 483
Inngår ikke i beregningen av utsatt skatt	71 619 048	64 888 765	-6 730 282
Utsatt skattefordel (22 %)	0	0	0

I henhold til God regnskapsskikk for små foretak balanseføres ikke utsatt skattefordel.





BDO AS
Tærudgata 16, 2004 Lillestrøm
Postboks 134
N-2001 Lillestrøm

Uavhengig revisors beretning

Til generalforsamlingen i Ischebeck Nordic AS

Konklusjon

Vi har revidert årsregnskapet til Ischebeck Nordic AS.

Årsregnskapet består av:

- Balanse per 31. desember 2022
- Resultatregnskap 2022
- Noter til årsregnskapet, herunder et sammendrag av viktige regnskapsprinsipper.

Etter vår mening:

- Oppfyller årsregnskapet gjeldende lovkrav, og
- Gir årsregnskapet et rettviseende bilde av selskapets finansielle stilling per 31. desember 2022 og av dets resultater for regnskapsåret avsluttet per denne datoen i samsvar med regnskapslovens regler og god regnskapsskikk i Norge.

Grunnlag for konklusjonen

Vi har gjennomført revisjonen i samsvar med International Standards on Auditing (ISA-ene). Våre oppgaver og plikter i henhold til disse standardene er beskrevet nedenfor under Revisors oppgaver og plikter ved revisjonen av årsregnskapet. Vi er uavhengige av selskapet i samsvar med kravene i relevante lover og forskrifter i Norge og International Code of Ethics for Professional Accountants (inkludert internasjonale uavhengighetsstandarder) utstedt av International Ethics Standards Board for Accountants (IESBA-reglene), og vi har overholdt våre øvrige etiske forpliktelser i samsvar med disse kravene. Innhentet revisjonsbevis er etter vår vurdering tilstrekkelig og hensiktsmessig som grunnlag for vår konklusjon.

Styret og daglig leders ansvar for årsregnskapet

Styret og daglig leder (ledelsen) er ansvarlig for å utarbeide årsregnskapet og for at det gir et rettviseende bilde i samsvar med regnskapslovens regler og god regnskapsskikk i Norge. Ledelsen er også ansvarlig for slik intern kontroll som den finner nødvendig for å kunne utarbeide et årsregnskap som ikke inneholder vesentlig feilinformasjon, verken som følge av misligheter eller utilsiktede feil.

Ved utarbeidelsen av årsregnskapet må ledelsen ta standpunkt til selskapets evne til fortsatt drift og opplyse om forhold av betydning for fortsatt drift. Forutsetningen om fortsatt drift skal legges til grunn for årsregnskapet så lenge det ikke er sannsynlig at virksomheten vil bli avviklet.

Revisors oppgaver og plikter ved revisjonen av årsregnskapet

Vårt mål er å oppnå betryggende sikkerhet for at årsregnskapet som helhet ikke inneholder vesentlig feilinformasjon, verken som følge av misligheter eller utilsiktede feil, og å avgi en revisjonsberetning som inneholder vår konklusjon. Betryggende sikkerhet er en høy grad av sikkerhet, men ingen garanti for at en revisjon utført i samsvar med ISA-ene, alltid vil avdekke vesentlig feilinformasjon. Feilinformasjon kan oppstå som følge av misligheter eller utilsiktede feil. Feilinformasjon er å anse som vesentlig dersom den enkeltvis eller samlet med rimelighet kan forventes å påvirke de økonomiske beslutningene som brukerne foretar på grunnlag av årsregnskapet.



For videre beskrivelse av revisors oppgaver og plikter vises det til:
<https://revisorforeningen.no/revisjonsberetninger>

Andre forhold

Selskapets årsregnskap er avlagt etter utløpet av lovens frist for avleggelse av årsregnskap.

BDO AS

Anders Bjerke
statsautorisert revisor
(elektronisk signert)

Penneo Dokumentnøkkel: 8J4EF-X3PK1-JOQB0-QF7OL-XWVKJH-5LLE5



PENNEO

Signaturene i dette dokumentet er juridisk bindende. Dokument signert med "Penneo"™ - sikker digital signatur.
De signerende parter sin identitet er registrert, og er listet nedenfor.

"Med min signatur bekrefter jeg alle datoer og innholdet i dette dokument."

Anders Bjerke

Partner

På vegne av: BDO AS

Serienummer: UN:NO-9578-5999-4-969713

IP: 188.95.xxx.xxx

2023-09-05 06:52:05 UTC



Anders Bjerke

Statsautorisert revisor

På vegne av: BDO AS

Serienummer: UN:NO-9578-5999-4-969713

IP: 188.95.xxx.xxx

2023-09-05 06:52:05 UTC



Penneo Dokumentnøkkel: 8J4EF-X3PK1-JOQ80-QF7QL-XWVKJH-5LLE5

Dokumentet er signert digitalt, med **Penneo.com**. Alle digitale signatur-data i dokumentet er sikret og validert av den datamaskin-utregnede hash-verdien av det opprinnelige dokument. Dokumentet er låst og tids-stemplet med et sertifikat fra en betrodd tredjepart. All kryptografisk bevis er integrert i denne PDF, for fremtidig validering (hvis nødvendig).

Hvordan bekrefter at dette dokumentet er originalen?

Dokumentet er beskyttet av ett Adobe CDS sertifikat. Når du åpner dokumentet i

Adobe Reader, skal du kunne se at dokumentet er sertifisert av **Penneo e-signature service <penneo@penneo.com>**. Dette garanterer at innholdet i dokumentet ikke har blitt endret.

Det er lett å kontrollere de kryptografiske beviser som er lokalisert inne i dokumentet, med Penneo validator - <https://penneo.com/validator>