



ÅRSREGNSKAPET FOR REGNSKAPSÅRET 2024 - GENERELL INFORMASJON

Enheten

Organisasjonsnummer: 922 582 270
Organisasjonsform: Aksjeselskap
Foretaksnavn: FRESVIK PRODUKT AS
Forretningsadresse: Fresvikvegen 995
6896 FRESVIK

Regnskapsår

Årsregnskapets periode: 01.01.2024 - 31.12.2024

Konsern

Morselskap i konsern: Nei

Regnskapsregler

Regler for små foretak benyttet: Ja
Benyttet ved utarbeidelsen av årsregnskapet til selskapet: Regnskapslovens alminnelige regler

Årsregnskapet fastsatt av kompetent organ

Bekreftet av representant for selskapet: Gyda Bøtun
Dato for fastsettelse av årsregnskapet: 03.03.2025

Grunnlag for avgivelse

År 2024: Årsregnskapet er elektronisk innlevert
År 2023: Tall er hentet fra elektronisk innlevert årsregnskap fra 2024

Det er ikke krav til at årsregnskapet m.v. som sendes til Regnskapsregisteret er undertegnet. Kontrollen på at dette er utført ligger hos revisor/enhetens øverste organ. Sikkerheten ivaretas ved at innsender har rolle/rettighet for innsending av årsregnskapet via Altinn, og ved at det bekreftes at årsregnskapet er fastsatt av kompetent organ.

Brønnøysundregistrene, 27.05.2025



Resultatregnskap

Beløp i: NOK	Note	2024	2023
RESULTATREKNESKAP			
Inntekter			
Salgsinntekt		69 693 638	77 850 307
Andre driftsinntekter		90 845	101 480
Sum inntekter		69 784 483	77 951 787
Kostnader			
Endring i beholdning av varer under tilverking og ferdig tilverka varer		30 628 737	36 164 765
og ferdig tilvirka varer		122 000	34 000
Lønnskostnader	1, 2	23 760 147	24 497 613
Ordinære avskrivingar	3	2 382 682	2 117 493
Andre driftskostnader	1	10 771 828	10 423 908
Sum kostnader		67 665 394	73 237 779
Driftsresultat		2 119 089	4 714 009
Finansinntekter og finanskostnader			
Finansinntekter		476 238	253 544
Sum finansinntekter		476 238	253 544
Annan rentekostnad		147 491	241 411
Andre finanskostnader		2 125	368
Sum finanskostnader		149 616	241 779
Netto finans		326 622	11 765
Resultat før skattekostnad		2 445 711	4 725 773
Skattekostnad	4	451 604	952 407
Årsresultat	5	1 994 107	3 773 366
Årsresultat etter minoritetsinteresser		1 994 107	3 773 366
Totalresultat		1 994 107	3 773 366



Resultatregnskap

Beløp i: NOK	Note	2024	2023
Overføringer og disponeringar			
Avsatt utbytte		801 600	668 000
Konsernbidrag		1 192 507	3 105 366
Sum overføringer og disponeringar		1 994 107	3 773 366



Balanse

Beløp i: NOK	Note	2024	2023
BALANSE - EIGEDELAR			
Anleggsmiddel			
Immaterielle egedelar			
Utsett skattefordel	4	703 541	423 905
Sum immaterielle egedelar		703 541	423 905
Varige driftsmiddel			
Bustad og tomt		1 000 000	1 000 000
Bygningar		1 526 210	2 016 710
Maskiner, inventar, transportmiddel o.l		5 610 197	6 777 350
Sum varige driftsmiddel	3, 6	8 136 407	9 794 060
Finansielle anleggsmiddel			
Investering i aksjar og andeler		2 500	2 500
Pensjonsmidlar	2	1 604 259	2 020 585
Sum finansielle anleggsmiddel		1 606 759	2 023 085
Sum anleggsmiddel		10 446 707	12 241 050
Omløpsmiddel			
Varer			
Varelager	6, 7	10 670 000	13 792 000
Sum varer		10 670 000	13 792 000
Krav			
Kundefordringar	6	5 382 840	6 394 583
Andre kortsiktige fordringer		402 766	681 649
Sum krav		5 785 606	7 076 232
Bankinnskot, kontantar og liknande			
Bankinnskot, kontantar o.l.	8	15 453 075	10 225 120
Sum bankinnskot, kontantar og liknande		15 453 075	10 225 120
Sum omløpsmiddel		31 908 681	31 093 352
SUM EIGEDELAR		42 355 387	43 334 402



Balanse

Beløp i: NOK	Note	2024	2023
BALANSE - EIGENKAPITAL OG GJELD			
Eigenkapital			
Innskoten egenkapital			
Aksjekapital	9	5 344 000	5 344 000
Behaldning av egne aksjar	9		
Sum innskoten egenkapital		5 344 000	5 344 000
Opptent egenkapital			
Annan egenkapital		25 456 816	24 264 310
Sum opptent egenkapital		25 456 816	24 264 310
Sum egenkapital	5	30 800 816	29 608 310
Gjeld			
Langsiktig gjeld			
Utsett skatt	4		
Anna langsiktig gjeld			
Gjeld til kredittinstitusjonar	6	572 807	1 877 071
Sum anna langsiktig gjeld		572 807	1 877 071
Sum langsiktig gjeld		572 807	1 877 071
Kortsiktig gjeld			
Leverandørgjeld		3 390 605	3 665 213
Betalbar skatt	4	731 240	962 792
Skuldige offentlege avgifter o.l.		2 747 633	2 998 972
Avsett utbytte		801 600	668 000
Annen kortsiktig gjeld		3 310 686	3 554 044
Sum kortsiktig gjeld		10 981 764	11 849 021
Sum gjeld		11 554 571	13 726 092
SUM EIGENKAPITAL OG GJELD		42 355 387	43 334 402



Brønnøysundregistrene

ÅRSREGNSKAP FOR REGNSKAPSÅRET 2024 - GENERELL INFORMASJON

Journalnummer: 2025 426670

Enheten

Organisasjonsnummer: 922 582 270
Organisasjonsform: Aksjeselskap
Foretaksnavn: FRESVIK PRODUKT AS
Forretningsadresse: Fresvikvegen 995
6896 FRESVIK

Regnskapsår

Årsregnskapets periode: 01.01.2024 - 31.12.2024

Konsern

Morselskap i konsern: Nei

Regnskapsregler

Regler for små foretak benyttet: Ja
Benyttet ved utarbeidelsen av
årsregnskapet til selskapet: Regnskapslovens alminnelige regler

Årsregnskapet fastsatt av kompetent organ

Bekreftet av representant for selskapet: Gyda Bøtun
Dato for fastsettelse av årsregnskapet: 03.03.2025

Grunnlag for avgivelse

År 2024: Årsregnskap er elektronisk innlevert.
År 2023: Tall er hentet fra elektronisk innlevert årsregnskap fra 2024.

Det er ikke krav til at årsregnskapet m.v. som sendes til Regnskapsregisteret er undertegnet. Kontrollen på at dette er utført ligger hos revisor/enhetens øverste organ. Sikkerheten ivaretas ved at innsender har rolle/rettighet for innsending av årsregnskapet via Altinn, og ved at det bekreftes at årsregnskapet er fastsatt av kompetent organ.

Brønnøysundregistrene, 26.05.2025



Organisasjonsnr: 922 582 270
FRESVIK PRODUKT AS

RESULTATREGNSKAP

Beløp i: NOK	Note	2024	2023
RESULTATREKNESKAP			
Inntekter			
Salgsinntekt		69 693 638	77 850 307
Andre driftsinntekter		90 845	101 480
Sum inntekter		69 784 483	77 951 787
Kostnader			
Endring i beholdning av varer under tilverking og ferdig tilverka varer og ferdig tilvirka varer		30 628 737	36 164 765
Lønnskostnader	1, 2	23 760 147	24 497 613
Ordinære avskrivningar	3	2 382 682	2 117 493
Andre driftskostnader	1	10 771 828	10 423 908
Sum kostnader		67 665 394	73 237 779
Driftsresultat		2 119 089	4 714 009
Finansinntekter og finanskostnader			
Finansinntekter		476 238	253 544
Sum finansinntekter		476 238	253 544
Annan rentekostnad		147 491	241 411
Andre finanskostnader		2 125	368
Sum finanskostnader		149 616	241 779
Netto finans		326 622	11 765
Resultat før skattekostnad		2 445 711	4 725 773
Skattekostnad	4	451 604	952 407
Årsresultat	5	1 994 107	3 773 366
Årsresultat etter minoritetsinteresser		1 994 107	3 773 366
Totalresultat		1 994 107	3 773 366
Overføringer og disponeringar			
Avsatt utbytte		801 600	668 000
Konsernbidrag		1 192 507	3 105 366
Sum overføringer og disponeringar		1 994 107	3 773 366



Organisasjonsnr: 922 582 270
FRESVIK PRODUKT AS

BALANSE

Beløp i: NOK	Note	2024	2023
BALANSE - EIGEDELAR			
Anleggsmiddel			
Immaterielle egedelar			
Utsett skattefordel	4	703 541	423 905
Sum immaterielle egedelar		703 541	423 905
Varige driftsmiddel			
Bustad og tomt		1 000 000	1 000 000
Bygningar		1 526 210	2 016 710
Maskiner, inventar, transportmiddel o.l		5 610 197	6 777 350
Sum varige driftsmiddel	3, 6	8 136 407	9 794 060
Finansielle anleggsmiddel			
Investering i aksjar og andeler		2 500	2 500
Pensjonsmidlar	2	1 604 259	2 020 585
Sum finansielle anleggsmiddel		1 606 759	2 023 085
Sum anleggsmiddel		10 446 707	12 241 050
Omløpsmiddel			
Varer			
Varelager	6, 7	10 670 000	13 792 000
Sum varer		10 670 000	13 792 000
Krav			
Kundefordringar	6	5 382 840	6 394 583
Andre kortsiktige fordringer		402 766	681 649
Sum krav		5 785 606	7 076 232
Bankinnskot, kontantar og liknande			
Bankinnskot, kontantar o.l.	8	15 453 075	10 225 120
Sum bankinnskot, kontantar og liknande		15 453 075	10 225 120
Sum omløpsmiddel		31 908 681	31 093 352
SUM EIGEDELAR		42 355 387	43 334 402

BALANSE - EIGENKAPITAL OG GJELD

Eigenkapital
Innskoten eigenkapital



Aksjekapital	9	5 344 000	5 344 000
Behaldning av egne aksjar	9		
Sum innskoten egenkapital		5 344 000	5 344 000
Opptent egenkapital			
Annan egenkapital		25 456 816	24 264 310
Sum opptent egenkapital		25 456 816	24 264 310
Sum egenkapital	5	30 800 816	29 608 310
Gjeld			
Langsiktig gjeld			
Utsett skatt	4		
Anna langsiktig gjeld			
Gjeld til			
kredittinstitusjonar	6	572 807	1 877 071
Sum anna langsiktig gjeld		572 807	1 877 071
Sum langsiktig gjeld		572 807	1 877 071
Kortsiktig gjeld			
Leverandørgjeld		3 390 605	3 665 213
Betalbar skatt	4	731 240	962 792
Skuldige offentlege			
avgifter o.l.		2 747 633	2 998 972
Avsett utbytte		801 600	668 000
Annen kortsiktig gjeld		3 310 686	3 554 044
Sum kortsiktig gjeld		10 981 764	11 849 021
Sum gjeld		11 554 571	13 726 092
SUM EIGENKAPITAL OG GJELD		42 355 387	43 334 402



Organisasjonsnr: 922 582 270
FRESVIK PRODUKT AS

NOTEOPPLYSNINGER - SELSKAP - alle poster oppgitt i hele tall

Note

Tal på årsverk i regnskapsåret
40.00

Sum Beløp

Balanseført verdi 31.12. Varige driftsmiddel Immaterielle eigned.

Konsernregnskap

Morselskapet sitt navn

Forretningskontor for morselskapet

Grunn til at dotterselskap ikke er tatt med i konsolideringa

Samla beløp - tilknytt selskap Årets Fjorårets

Samla beløp - føretak i samme konsern Årets Fjorårets

Samla beløp - føretak i samme konsern Årets Fjorårets

Samla beløp - felles kontrollert verksemd Årets Fjorårets

Pantstillingar Beløp

Behaldning av egne aksjar Tal på aksjar Pålydande Andel av aksjek.



Deloitte.

Deloitte AS
Gravensteinsgata 19
Postboks 206
NO-6852 Sogndal
Norway

+47 57 67 65 70
www.deloitte.no

Til generalforsamlinga i Fresvik Produkt AS

MELDING FRÅ UAVHENGIG REVISOR

Konklusjon

Vi har revidert årsrekneskapen for Fresvik Produkt AS som er samansett av balanse per 31. desember 2024, resultatregnskap for regnskapsåret avslutta per denne datoen og notar til årsrekneskapen, medrekna eit samandrag av viktige rekneskapsprinsipp.

Etter vår meining

- oppfyller årsrekneskapen gjeldande lovkrav, og
- gjev årsrekneskapen eit rettvise bilte av selskapet si finansielle stilling per 31. desember 2024, og av resultatata for regnskapsåret avslutta per denne datoen, i samsvar med rekneskapslova sine reglar og god rekneskapsskikk i Noreg.

Grunnlag for konklusjonen

Vi har gjennomført revisjonen i samsvar med International Standards on Auditing (ISA-ane). Våre oppgåver og plikter etter desse standardane er beskrivne under overskrifta *Revisor sine oppgåver og plikter ved revisjon av årsrekneskapen*. Vi er uavhengige av selskapet i samsvar med krava i relevante lover og forskrifter i Noreg og International Code of Ethics for Professional Accountants (medrekna dei internasjonale sjølvstendestandardane) utferda av International Ethics Standards Board for Accountants (IESBA-reglane), og har oppfylt dei andre etiske pliktene våre i samsvar med desse krava. Innhenta revisjonsbevis er etter vår oppfatning tilstrekkeleg og formålstenetleg som grunnlag for vår konklusjon.

Leiinga sitt ansvar for årsrekneskapen

Styret og dagleg leiar (leiinga) er ansvarlege for å utarbeide årsrekneskapen og for at han gjev eit rettvise bilte i samsvar med rekneskapslova sine reglar og god rekneskapsskikk i Noreg. Leiinga er også ansvarleg for naudsynt intern kontroll for å kunne utarbeide ein årsrekneskap som ikkje inneheld vesentleg feilinformasjon, verken som følgje av misleg framferd eller feil som ikkje er tilsikta.

Ved utarbeidinga av årsrekneskapen må leiinga ta standpunkt til selskapet si evne til å halde fram med drifta og opplyse om tilhøve av betydning for dette. Føresetnaden om at drifta kan halde fram, skal leggjast til grunn for årsrekneskapen så lenge det ikkje er sannsynleg at verksemda vil bli avvikla.

Revisor sine oppgåver og plikter ved revisjon av årsrekneskapen

Vårt mål er å oppnå tryggande sikkerheit for at årsrekneskapen totalt sett ikkje inneheld vesentleg feilinformasjon, verken som følgje av misleg framferd eller feil som ikkje er tilsikta, og å gi ei revisjonsmelding som inneheld konklusjonen vår. Tryggande sikkerheit er ein høg grad av tryggleik, men ingen garanti for at ein revisjon utført i samsvar med ISA-ane, alltid vil avdekke vesentleg feilinformasjon som eksisterer. Feilinformasjon kan oppstå som følgje av misleg framferd eller feil som ikkje er tilsikta. Feilinformasjon er å anse som vesentleg dersom han, åleine eller samla, innanfor rimelege grenser kan forventast å påverke dei økonomiske avgjerelsene som brukarane tar på grunnlag av årsrekneskapen.

Som del av ein revisjon i samsvar med ISA-ane, utøver vi profesjonelt skjønn og viser profesjonelt skepsis gjennom heile revisjonen. I tillegg:

Deloitte AS and Deloitte Advokatfirma AS are the Norwegian affiliates of Deloitte NSE LLP, a member firm of Deloitte Touche Tohmatsu Limited, a UK private company limited by guarantee ("DTTL"). DTTL and each of its member firms are legally separate and independent entities. DTTL and Deloitte NSE LLP do not provide services to clients. Please see www.deloitte.com/about to learn more about our global network of member firms.

Registrert i Foretaksregisteret
Medlemmer av Den norske Revisorforening
Organisasjonsnummer: 980 211 282

Deloitte Norway conducts business through two legally separate and independent limited liability companies, Deloitte AS, providing audit, consulting, financial advisory and risk management services, and Deloitte Advokatfirma AS, providing tax and legal services.



Deloitte.

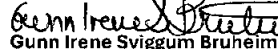
Melding frå uavhengig revisor
Fresvik Produkt AS

- identifiserer og anslår vi risikoen for vesentleg feilinformasjon i årsrekneskapen, enten det skuldast mistleg framferd eller feil som ikkje er tilsikta. Vi utformar og gjennomfører revisjonshandlingar for å handtere slike risikoar, og hentar inn revisjonsbevis som er tilstrekkeleg og formålstenleg som grunnlag for konklusjonen vår. Risikoen for at vesentleg feilinformasjon som følgje av mistleg framferd ikkje blir avdekket, er høgare enn for feilinformasjon som skuldast feil som ikkje er tilsikta, sidan mistleg framferd kan innebære samarbeid, forfalsking, bevisste utelatingar, urette framstillingar, eller brot på interne kontrollrutinar.
- opparbeider vi oss ei forståing av intern kontroll som er relevant for revisjonen, for å utforme revisjonshandlingar som er formålstenlege etter tilhøva, men ikkje for å gi uttrykk for ei meining om effektiviteten av selskapet sin interne kontroll.
- evaluerer vi om rekneskapsprinsippa som er brukte, er formålstenlege, og vurderer om rekneskapestimata og tilhøyrande noteopplysningar som er utarbeidde av leiinga, er rimelege.
- konkluderer vi på om leiinga si bruk av framleis drift-føresetnaden er formålstenleg og, basert på innhenta revisjonsbevis, om det er vesentleg uvisse knytt til hendingar eller tilhøve som kan skape tvil av betydning om selskapet si evne til å halde fram med drifta. Dersom vi konkluderer med at det eksisterer vesentleg uvisse, krevjes det at vi i revisjonsmeldinga gjer merksam på tilleggsopplysningane i årsrekneskapen, eller, dersom slike tilleggsopplysningar ikkje er tilstrekkelege, at vi modifiserer konklusjonen vår. Konklusjonane våre er basert på revisjonsbevis innhenta fram til datoen for revisjonsmeldinga. Etterfølgjande hendingar eller tilhøve kan likevel føre til at selskapet ikkje kan halde fram drifta.
- evaluerer vi den totale presentasjonen, strukturen og innhaldet i årsrekneskapen, og tilleggsopplysningane, og om årsrekneskapen representerer dei underliggjande transaksjonane og hendingane på ein måte som gir eit rettvisande bilete.

Vi kommuniserer med styret mellom anna om det planlagde innhaldet i revisjonen, tidspunkt for revisjonsarbeidet, og eventuelle vesentlege funn i revisjonen, irekna vesentlege svakheiter i den interne kontrollen som vi avdekker gjennom revisjonen.

Sogndal, 3. mars 2025

Deloitte AS


Gunn Irene Sviggum Bruheim

statsautorisert revisor



**Årsrekneskap 2024
Fresvik Produkt AS**

Resultatrekneskap
Balanse
Notar til rekneskapen

Org.nr.: 922 582 270



Fresvik Produkt AS

Resultatrekneskap

NOTAR	DRIFTSINNEKTER OG DRIFTSKOSTNADER	2024	2023
	Salgsinntekt	69 693 638	77 850 307
	Andre driftsinntekter	90 845	101 480
	Sum driftsinntekter	69 784 483	77 951 787
	Endring i beholdning av varer under tilvirkning og ferdig tilvirka varer	122 000	34 000
	Varekostnad	30 628 737	36 164 765
1, 2	Lønnskostnader	23 760 147	24 497 613
3	Ordinære avskrivninger	2 382 682	2 117 493
1	Andre driftskostnader	10 771 828	10 423 908
	Sum driftskostnader	67 665 394	73 237 779
	Driftsresultat	2 119 089	4 714 009
	FINANSINNEKTER OG FINANSKOSTNADER		
	Finansinntekter	476 238	253 544
	Finanskostnader	-147 491	-241 411
	Andre finanskostnader	-2 125	-368
	Resultat av finansposter	326 622	11 765
	Resultat før skattekostnad	2 445 711	4 725 773
4	Skattekostnad	-451 804	-952 407
5	ÅRSRESULTAT	1 994 107	3 773 366
	Disponering av årsresultatet		
	Overføring annen egenkapital	1 192 507	3 105 366
	Avsatt utbytte	801 600	668 000
	Sum disponert	1 994 107	3 773 366



Fresvik Produkt AS

Balanse pr. 31. desember


NOTAR	EIGEDLER	2024	2023
	Anleggsmidler		
4	Utsatt skattefordel	703 541	423 905
	Sum immaterielle egedeler	703 541	423 905
	Varige driftsmidler		
	Bustad og tomt	1 000 000	1 000 000
	Bygninger	1 526 210	2 016 710
	Maskiner, inventar, transportmiddel o.l.	5 610 197	6 777 350
3, 6	Sum varige driftsmidler	8 136 407	9 794 060
	Finansielle anleggsmidler		
2	Pensjonsmidlar	1 604 259	2 020 585
	Investering i aksjar og andeler	2 500	2 500
	Sum finansielle anleggsmidler	1 606 759	2 023 085
	Sum anleggsmidler	10 446 707	12 241 050
	Omløpsmidlar		
6, 7	Varelager	10 670 000	13 792 000
6	Kundefordringar	5 382 840	6 394 583
	Andre kortsiktige fordringer	402 766	681 649
8	Bankinnskott, kontantar o.l.	15 453 075	10 225 120
	Sum omløpsmidlar	31 908 681	31 093 352
	SUM EIGEDLER	42 355 387	43 334 402





Fresvik Produkt AS
Balanse pr. 31. desember


NOTAR	GJELD OG EIGENKAPITAL	2024	2023
	Eigenkapital		
9	Aksjekapital	5 344 000	5 344 000
	Annan eigenkapital	25 456 816	24 264 310
5	Sum eigenskapital	30 800 816	29 608 310
	Langsiktig gjeld		
6	Gjeld til kredittinstitusjoner	572 807	1 877 071
	Sum langsiktig gjeld	572 807	1 877 071
	Kortsiktig gjeld		
	Leverandørgjeld	3 390 605	3 665 213
4	Betalbar skatt	731 240	962 792
	Skuldige offentlige avgifter o.l.	2 747 833	2 998 972
	Avsatt utbytte	801 600	668 000
	Annen kortsiktig gjeld	3 310 686	3 554 044
	Sum kortsiktig gjeld	10 981 764	11 849 021
	Sum gjeld	11 554 571	13 726 092
	SUM GJELD OG EIGENKAPITAL	42 355 387	43 334 402


Fresvik, 03.03.2025



Trygve Simleres
Styreleder


André Borlaug Grønningen
Nestleder


Kjartan Hauglum
Styremedlem


Øyvind Johannessen
Styremedlem


Gyda Bøtun
Dagleg leder


Oddbjørn Hauglum
styremedlem



Rekneskapsprinsipp

Årsrekneskapsprinsippet er selt opp i samsvar med rekneskapslova av 1998 og god rekneskapspraksis.

Inntekter

Ved varesalg rekneskapsføres inntekta når den er opptent, altså når både risiko og kontroll i hovudsak er overført til kunden. Dette vil normalt vere tilfellet når vara er levert til kunden. Inntektene rekneskapsføres med verdien av vederlaget på transaksjonstidspunktet.

Ved tenestosalg rekneskapsføres inntekta når den er opptent, altså når krav på vederlaget oppstår. Dette skjer når tenesta ytast, i takt med at arbeidet utføres, inntektene rekneskapsføres med verdien av vederlaget på transaksjonstidspunktet.

Hovudregel for vurdering og klassifisering av eigendelar og gjeld

Eigendelar bestemt til varig eige eller bruk er klassifisert som anleggsmidlar. Andre eigendelar er klassifisert som omløpsmidlar. Fordringar som skal tilbakebetalast innan eitt år er klassifisert som omløpsmidlar. Ved klassifisering og langsiktig gjeld er analoge kriteria lagt til grunn. Anleggsmidlar blir vurdert til anskaffelseskost, men blir nedskrive til verkeleg verdi når verdifallet forventast ikkje å vera forbigående. Anleggsmidlar med avgrensa økonomisk levetid blir avskrive planmessig. Langsiktig gjeld blir balanseført til nominelt motteke beløp på etableringstidspunktet. Omløpsmidlar vurderast til lågaste av anskaffelseskost og verkeleg verdi. Kortsiktig gjeld blir balanseført til nominelt motteke beløp på etableringstidspunktet.

Varelager

Råvarelageret er oppført med lågaste verdi av kostpris og verkeleg verdi. Lager av ferdigvarer er vurdert til sjølvkost. Varer i arbeid er vurdert til tilvirkingskost. Ukurante varer er verdsett til netto salgsverdi.

Investering i aksjar

Investeringar i aksjar vurderast etter kostmetoden. Investeringane blir nedskrive til verkeleg verdi dersom verdifallet ikkje er forbigående og det må ansjåast som nødvendig etter god rekneskapspraksis. Motteke utbytte er inntektsført som anna finansinntekt.

Varige driftsmidlar

Varige driftsmidlar blir avskrive over forventast økonomisk levetid. Avskrivningane er som hovudregel fordelt lineært over antatt økonomisk levetid.

Fordringar

Kundefordringar og andre fordringar blir oppført til pålydande etter frådrag for avsetning til forventa tap. Avsetning til tap blir gjort på grunnlag av ein individuell vurdering av dei enkelte fordringane. I tillegg blir det for øvrige kundefordringar ein uspesifisert avsetning for å dekke antatt tap.

Bankinnskott, kontantar og liknande

Bankinnskott, kontantar o.l. inkluderar kontantar, bankinnskott og andre betalingsmidlar med forfallsdato som er kortare enn tre månader frå anskaffing.

Pensjonar

Ved rekneskapsføring av pensjon er lineær oppteningsprofil og forventa sluttlønn lagt til grunn som oppteningsgrunnlag. Estimatavvik og effekt av endra forutsetningar blir amortisert over forventast gjenverande oppteningsstid i den grad dei overstig 10% av den største pensjonsforpliktelsen eller pensjonsmidlane. Planending blir fordelt over gjenverande oppteningsstid.

Skatt

Skattekostnaden i resultatet omfattar både periodens betalbare skatt og endring i utsatt skatt. Utsatt skatt er berekna med 22 % på grunnlag av dei midlertidige forskjellar som eksisterer mellom rekneskapsmessige og skattermessige verdier samt likningsmessig underskot til framføring ved utgangen av rekneskapsåret.

Rapportering openheitslova

Openheitslova tredje i kraft 1. juli 2022. Lova skal fremja verksemder sin respekt for grunnleggjande menneskerettar og sømelege arbeidsforhold, og sikre offentleg tilgang til informasjon. Selskapet gjennomfører årlig kartlegging og analyse av selskapet si etterleving av lovverket, og dette er oppsummert i selskapet si redegjering. Redegjeringa er gjort tilgjengeleg på selskapet si nettside: www.fresvik.no



Note 1 Lønskostnader og ytingar, godtgjeringsar til dagleg leiar, styret og revisor

Lønskostnader	2024	2023
Lønningar	19 927 783	20 639 761
Arbeidsgjevaravgift	2 303 592	2 468 535
Pensjonskostnader	1 356 023	1 038 821
Andre ytingar	172 749	350 496
Sum	23 760 147	24 497 613

Selskapet har i 2024 sysselsett 37,5 årsverk.

Pensjonsforpliktingar

Selskapet er pliktig til å ha tenestepensjonsordning etter lov om obligatorisk tenestepensjon. Pensjonsordningane til selskapet tilfredsstiller krava i denne lova.

Note 2 Ytingspensjon

Selskapet pliktar å ha tenestepensjonsordning etter lov om obligatorisk tenestepensjon. Pensjonsordningane til selskapet tilfredsstiller krava i denne lova.

Selskapet har i tillegg pensjonsordningar som omfattar i alt 1 person som er aktiv og 12 som er pensjonistar. Ordningane gjev rett til definerte framtidige ytingar. Desse er i hovudsak avhengige av talet på oppteningsår, lønnsnivå ved oppnådd pensjonsalder og storleiken på ytingane frå folketrygda. Forpliktingane er dekte gjennom eit forsikringsselskap.

	2024	2023
Noverdi av pensjonsoppteninga i år	46 757	88 946
Rentekostnad på pensjonsforpliktinga	238 733	224 053
Avkastning på pensjonsmidlar	-398 891	-376 311
Arbeidsgjevaravgift	6 265	9 550
Administrasjonskostnad	158 171	153 405
Estimatendring	728 194	414 900
Netto pensjonskostnad	779 229	514 543
Pensjonsforpliktingar som var tente opp per 31.12.	- 7 388 704	- 7 900 028
Arbeidsgjevaravgift	41 035	23 033
Estimert verdi av pensjonsmidlar	7 775 829	8 119 210
Utrekna pensjonsforpliktingar per 31.12.	428 160	242 215
Ikkje resultatført verknad av forskjell mellom venta og reell avkastning	1 176 099	1 778 166
Netto saldo pensjonsforplikting per 31.12	1 604 259	2 020 581

Økonomiske føresetnader for utrekning av pensjonskostnaden

Diskonteringsrente	3,30%	3,10%
Forventa avkastning på pensjonsmidlar	4,90%	4,80%
Forventa lønsvekst	3,50%	3,50%
Forventa G-regulering	3,25%	3,25%
Forventa regulering av pensjonar under utbetaling	1,90%	1,80%

Øvrige tilsette er omfatta av innskotsordning. Dei to pensjonsordningane oppfyller krava i lov om obligatorisk tenestepensjon.



Note 3 Anleggsmidler

	Maskiner/ utstyr o.l	Bygninger/ anlegg	Bustad/ tomt	Sum varige driftsmidler
Innkjøpskostnad per 01.01.2024	29 256 084	12 514 517	1 801 971	43 572 572
Tilgang kjøpte driftsmidler	725 029	0	0	725 029
Innkjøpskostnad 31.12.2024	29 981 113	12 514 517	1 801 971	44 297 601
Samla av- og nedskrivning 31.12.2024	24 370 916	10 988 307	801 971	36 161 194
Bokført verdi per 31.12.2024	5 610 197	1 526 210	1 000 000	8 136 407
Avskrivningar i år	1 892 182	490 500	0	2 382 682
Prosentssats	10-20%	5 %	0 %	

Note 4 Skatt

Skattekostnad dette året	2024	2023
Resultatført skatt på ordinært resultat:		
Skatt som skal betalast	731 240	0
Endring i utsett skattefordel	-279 636	952 407
Skattekostnad ordinært resultat	451 604	952 407
Skattepliktig inntekt:		
Resultat før skatt	2 445 711	4 725 773
Permanente skilnader	-392 963	-396 653
Endring i mellombelse skilnader	1 271 072	47 206
Skattepliktig inntekt	3 323 820	4 376 326
Skatt i balansen som skal betalast:		
Skatt på resultatet dette året som skal betalast	731 240	962 792
Sum skatt i balansen som skal betalast	731 240	962 792

Skatteeffekten av mellombelse skilnader som har gjeve opphav til utsett skatt og utsette skattefordelar, spesifisert på typar av mellombelse skilnader

	2024	2023	Endring
Varige driftsmiddel	-3 552 988	-2 673 380	879 608
Varebeholdning	-870 000	-870 000	0
Fordringar	-179 186	-154 048	25 138
Avsettingar mv	-200 000	-250 000	-50 000
Pensjonspremie/- forplikting	1 604 259	2 020 585	416 326
Sum	-3 197 914	-1 926 843	1 271 072
Grunnlag for utsett skattefordel	-3 197 914	-1 926 843	1 271 072
Utsett skattefordel (22 %)	-703 541	-423 905	279 636



Note 5 Eigenkapital

	Aksjekapital	Annan egenkapital	Sum egenkapital
Pr. 31.12.2023	5 344 000	24 264 310	29 608 310
Årets resultat		1 994 107	1 994 107
Utbytte		- 801 600	-801 600
Pr 31.12.2024	5 344 000	25 456 817	30 800 817

Note 6 Pantstilingar og garantiar

	31.12.2024	31.12.2023
Pantsikra gjeld, pantstilingar og garantiar		
Gjeld til kreditinstitusjonar (lån)	572 807	1 877 071
Sum	572 807	1 877 071

Greense på kassekredit er kr. 1 500 000,-.

Rekneskapsført verdi av pantsikra egedelar

Bygningar, bustad og tomt	2 526 210	3 016 710
Maskiner, inventar, transportmidlar mv.	5 810 197	6 777 350
Varelager	10 670 000	13 792 000
Kundefordringar	5 382 840	6 394 583
Sum	24 189 247	29 980 643

Garantiansvar dekkja gjennom bank 516 000 516 000

Note 7 Varer

	2024	2023
Råvarer	9 730 000	12 810 000
Innkjøpte varer for vidareasal	320 000	240 000
Ferdigvarer	620 000	742 000
Sum netto varelager	10 670 000	13 792 000

Note 8 Bankinnskot

Sum bankinnskot er 15 453 075, der midlar på skattetrekkskonto (bundne midlar) utgjer kr 732 481.



Note 9 Aksjonærer

Aksjekapitalen i Fresvik Produkt AS pr. 31.12 består av:

	Antal	Pålydande	Bokført
Ordinære aksjar	5 344	1 000,0	5 344 000
Sum	5 344		5 344 000

Eierstruktur

De største aksjonærene i % pr. 31.12 var

	Ordinære	Eigarandel	Stemmedel
Hovtun Invest AS	3 124	58,46	58,46
Sum andre	2 220	41,54	41,54
Totalt antal aksjar	5 344	100	100

Av styremedlemmar eig styreleiar Trygve Simlènes 75 aksjar og Kjartan Hauglum 45 aksjar. Styremedlem Andre Borlaug Grønningen, er via sin aksjepost i Hovtun Invest AS indirekte eigar av 3 124 aksjar. Administrerande direktør Gyda Bøtun eig 75 aksjar.