



ÅRSREGNSKAPET FOR REGNSKAPSÅRET 2021 - GENERELL INFORMASJON

Enheten

Organisasjonsnummer: 953 960 079
Organisasjonsform: Selskap med begrenset ansvar
Foretaksnavn: FISKERNES SALGSLAG GRIMSTAD
Forretningsadresse: Storg 2
4876 GRIMSTAD

Regnskapsår

Årsregnskapets periode: 01.01.2021 - 31.12.2021

Konsern

Morselskap i konsern: Nei

Regnskapsregler

Regler for små foretak benyttet: Ja
Benyttet ved utarbeidelsen av årsregnskapet til selskapet: Regnskapslovens alminnelige regler

Årsregnskapet fastsatt av kompetent organ

Bekreftet av representant for selskapet: Dagfinn Kvalø Pettersen
Dato for fastsettelse av årsregnskapet: 23.04.2022

Grunnlag for avgivelse

År 2021: Årsregnskapet er elektronisk innlevert
År 2020: Tall er hentet fra elektronisk innlevert årsregnskap fra 2021

Det er ikke krav til at årsregnskapet m.v. som sendes til Regnskapsregisteret er undertegnet. Kontrollen på at dette er utført ligger hos revisor/enhetens øverste organ. Sikkerheten ivaretas ved at innsender har rolle/rettighet for innsending av årsregnskapet via Altinn, og ved at det bekreftes at årsregnskapet er fastsatt av kompetent organ.

Brønnøysundregistrene, 26.05.2023



Resultatregnskap

Beløp i: NOK	Note	2021	2020
RESULTATREGNSKAP			
Inntekter			
Salgsinntekt		33 429 820	29 872 618
Annen driftsinntekt		73 056	87 413
Sum inntekter		33 502 876	29 960 031
Kostnader			
Varekostnad		27 281 021	23 416 572
Lønnskostnad	6	3 862 420	3 786 845
Avskrivning	1	221 989	224 801
Annen driftskostnad	6	1 721 980	1 388 230
Sum kostnader		33 087 410	28 816 448
Driftsresultat		415 466	1 143 583
Finansinntekter og finanskostnader			
Annen renteinntekt		9 533	7 940
Sum finansinntekter		9 533	7 940
Annen rentekostnad		39 492	34 724
Sum finanskostnader		39 492	34 724
Netto finans		-29 959	-26 784
Ordinært resultat før skattekostnad		385 507	1 116 799
Skattekostnad på ordinært resultat	5	91 955	197 769
Ordinært resultat etter skattekostnad		293 552	919 030
Årsresultat		293 552	919 030
Årsresultat etter minoritetsinteresser		293 552	919 030
Totalresultat		293 552	919 030
Overføringer og disponeringer			
Udekket tap	4	293 552	919 030



Resultatregnskap

Beløp i: NOK	Note	2021	2020
Sum overføringer og disponeringer		293 552	919 030



Balanse

Beløp i: NOK	Note	2021	2020
BALANSE - EIENDELER			
Anleggsmidler			
Immaterielle eiendeler			
Varige driftsmidler			
Maskiner og anlegg	1	640 406	734 504
Driftsløsøre, inventar, verktøy, kontormaskiner o.l.	1	36 682	25 823
Sum varige driftsmidler		677 088	760 327
Sum anleggsmidler		677 088	760 327
Omløpsmidler			
Varer			
Sum varer	2	529 800	472 300
Fordringer			
Kundefordringer		679 511	411 742
Andre kortsiktige fordringer		61 215	67 794
Sum fordringer		740 726	479 536
Bankinnskudd, kontanter og lignende			
Bankinnskudd, kontanter o.l.	3	3 693 517	3 427 462
Sum bankinnskudd, kontanter og lignende		3 693 517	3 427 462
Sum omløpsmidler		4 964 043	4 379 298
SUM EIENDELER		5 641 131	5 139 625
BALANSE - EGENKAPITAL OG GJELD			
Egenkapital			
Innskutt egenkapital			
Selskapskapital	4	6 400	6 400
Sum innskutt egenkapital		6 400	6 400



Balanse

Beløp i: NOK	Note	2021	2020
Opptjent egenkapital			
Annen egenkapital	4	2 784 866	2 491 313
Sum opptjent egenkapital		2 784 866	2 491 313
Sum egenkapital	4	2 791 266	2 497 713
Gjeld			
Langsiktig gjeld			
Utsatt skatt	5		6 783
Sum avsetninger for forpliktelser			6 783
Annen langsiktig gjeld			
Øvrig langsiktig gjeld		800 000	800 000
Sum annen langsiktig gjeld		800 000	800 000
Sum langsiktig gjeld		800 000	806 783
Kortsiktig gjeld			
Leverandørgjeld		1 105 849	920 440
Betalbar skatt	5	98 738	190 986
Skyldige offentlige avgifter		342 530	266 371
Annen kortsiktig gjeld		502 749	457 332
Sum kortsiktig gjeld		2 049 865	1 835 129
Sum gjeld		2 849 865	2 641 912
SUM EGENKAPITAL OG GJELD		5 641 131	5 139 625



Brønnøysundregistrene

ÅRSREGNSKAP FOR REGNSKAPSÅRET 2021 - GENERELL INFORMASJON

Journalnummer: 2022 468730

Enheten

Organisasjonsnummer: 953 960 079
Organisasjonsform: Selskap med begrenset ansvar
Foretaksnavn: FISKERNES SALGSLAG GRIMSTAD
Forretningsadresse: Storg 2
4876 GRIMSTAD

Regnskapsår

Årsregnskapets periode: 01.01.2021 - 31.12.2021

Konsern

Morselskap i konsern: Nei

Regnskapsregler

Regler for små foretak benyttet: Ja
Benyttet ved utarbeidelsen av
årsregnskapet til selskapet: Regnskapslovens alminnelige regler

Årsregnskapet fastsatt av kompetent organ

Bekreftet av representant for selskapet: Dagfinn Kvalø Pettersen
Dato for fastsettelse av årsregnskapet: 23.04.2022

Grunnlag for avgivelse

År 2021: Årsregnskap er elektronisk innlevert.
År 2020: Tall er hentet fra elektronisk innlevert årsregnskap fra 2021.

Det er ikke krav til at årsregnskapet m.v. som sendes til Regnskapsregisteret er undertegnet. Kontrollen på at dette er utført ligger hos revisor/enhetens øverste organ. Sikkerheten ivaretas ved at innsender har rolle/rettighet for innsending av årsregnskapet via Altinn, og ved at det bekreftes at årsregnskapet er fastsatt av kompetent organ.

Brønnøysundregistrene, 21.06.2022



Organisasjonsnr: 953 960 079
FISKERNES SALGSLAG GRIMSTAD

RESULTATREGNSKAP

Beløp i: NOK	Note	2021	2020
RESULTATREGNSKAP			
Inntekter			
Salgsinntekt		33 429 820	29 872 618
Annen driftsinntekt		73 056	87 413
Sum inntekter		33 502 876	29 960 031
Kostnader			
Varekostnad		27 281 021	23 416 572
Lønnskostnad	6	3 862 420	3 786 845
Avskrivning	1	221 989	224 801
Annen driftskostnad	6	1 721 980	1 388 230
Sum kostnader		33 087 410	28 816 448
Driftsresultat		415 466	1 143 583
Finansinntekter og finanskostnader			
Annen renteinntekt		9 533	7 940
Sum finansinntekter		9 533	7 940
Annen rentekostnad		39 492	34 724
Sum finanskostnader		39 492	34 724
Netto finans		-29 959	-26 784
Ordinært resultat før skattekostnad			
Skattekostnad på ordinært resultat	5	91 955	197 769
Ordinært resultat etter skattekostnad		293 552	919 030
Årsresultat		293 552	919 030
Årsresultat etter minoritetsinteresser		293 552	919 030
Totalresultat		293 552	919 030
Overføringer og disponeringer			
Udekket tap	4	293 552	919 030
Sum overføringer og disponeringer		293 552	919 030



Organisasjonsnr: 953 960 079
FISKERNES SALGSLAG GRIMSTAD

BALANSE

Beløp i: NOK **Note** **2021** **2020**

BALANSE - EIENDELER

Anleggsmidler Immaterielle eiendeler

Varige driftsmidler

Maskiner og anlegg	1	640 406	734 504
Driftsløsøre, inventar, verktøy, kontormaskiner o. l.	1	36 682	25 823
Sum varige driftsmidler		677 088	760 327

Sum anleggsmidler		677 088	760 327
--------------------------	--	----------------	----------------

Omløpsmidler

Varer

Sum varer	2	529 800	472 300
------------------	---	----------------	----------------

Fordringer

Kundefordringer		679 511	411 742
Andre kortsiktige fordringer		61 215	67 794
Sum fordringer		740 726	479 536

Bankinnskudd, kontanter og lignende

Bankinnskudd, kontanter o. l.	3	3 693 517	3 427 462
Sum bankinnskudd, kontanter og lignende		3 693 517	3 427 462

Sum omløpsmidler		4 964 043	4 379 298
-------------------------	--	------------------	------------------

SUM EIENDELER		5 641 131	5 139 625
----------------------	--	------------------	------------------

BALANSE - EGENKAPITAL OG GJELD

Egenkapital

Innskutt egenkapital

Selskapskapital	4	6 400	6 400
Sum innskutt egenkapital		6 400	6 400

Opptjent egenkapital

Annen egenkapital	4	2 784 866	2 491 313
Sum opptjent egenkapital		2 784 866	2 491 313

Sum egenkapital	4	2 791 266	2 497 713
------------------------	---	------------------	------------------



Gjeld		
Langsiktig gjeld		
Utsatt skatt	5	6 783
Sum avsetninger for forpliktelseser		6 783
Annen langsiktig gjeld		
Øvrig langsiktig gjeld	800 000	800 000
Sum annen langsiktig gjeld	800 000	800 000
Sum langsiktig gjeld	800 000	806 783
Kortsiktig gjeld		
Leverandørgjeld	1 105 849	920 440
Betalbar skatt	5	190 986
Skyldige offentlige avgifter	342 530	266 371
Annen kortsiktig gjeld	502 749	457 332
Sum kortsiktig gjeld	2 049 865	1 835 129
Sum gjeld	2 849 865	2 641 912
SUM EGENKAPITAL OG GJELD	5 641 131	5 139 625



Organisasjonsnr: 953 960 079
FISKERNES SALGSLAG GRIMSTAD

NOTEOPPLYSNINGER - SELSKAP - alle poster oppgitt i hele tall

Note

Antall aksjer og aksjeeiere

Note

Antall årsverk i regnskapsåret

Virksomheten har hatt følgende antall årsverk:
8.00

Omløpsmidler Startdato Sluttdato Endring

Skattemessig fremf.undersk. Startdato Sluttdato Endring

Kortsiktig gjeld Startdato Sluttdato Endring



Til generalforsamlingen i Fiskernes Salgslag Grimstad

Uavhengig revisors beretning

Konklusjon

Vi har revidert Fiskernes Salgslag Grimstads årsregnskap som består av balanse per 31. desember 2021, resultatregnskap for regnskapsåret avsluttet per denne datoen og noter til årsregnskapet, herunder et sammendrag av viktige regnskapsprinsipper.

Etter vår mening

- oppfyller årsregnskapet gjeldende lovkrav, og
- gir årsregnskapet et rettviseende bilde av selskapets finansielle stilling per 31. desember 2021, og av dets resultater for regnskapsåret avsluttet per denne datoen i samsvar med regnskapslovens regler og god regnskapsskikk i Norge.

Grunnlag for konklusjonen

Vi har gjennomført revisjonen i samsvar med de internasjonale revisjonsstandardene International Standards on Auditing (ISA-ene). Våre oppgaver og plikter i henhold til disse standardene er beskrevet nedenfor under *Revisors oppgaver og plikter ved revisjonen av årsregnskapet*. Vi er uavhengige av selskapet slik det kreves i lov, forskrift og International Code of Ethics for Professional Accountants (inkludert internasjonale uavhengighetsstandarder) utstedt av the International Ethics Standards Board for Accountants (IESBA-reglene), og vi har overholdt våre øvrige etiske forpliktelser i samsvar med disse kravene. Innhentet revisjonsbevis er etter vår vurdering tilstrekkelig og hensiktsmessig som grunnlag for vår konklusjon.

Styrets og daglig leders ansvar for årsregnskapet

Styret og daglig leder (ledelsen) er ansvarlige for å utarbeide årsregnskapet og for at det gir et rettviseende bilde i samsvar med regnskapslovens regler og god regnskapsskikk i Norge. Ledelsen er også ansvarlig for slik internkontroll som den finner nødvendig for å kunne utarbeide et årsregnskap som ikke inneholder vesentlig feilinformasjon, verken som følge av misligheter eller utilsiktede feil.

Ved utarbeidelsen av årsregnskapet må ledelsen ta standpunkt til selskapets evne til fortsatt drift og opplyse om forhold av betydning for fortsatt drift. Forutsetningen om fortsatt drift skal legges til grunn for årsregnskapet så lenge det ikke er sannsynlig at virksomheten vil bli avviklet.

Revisors oppgaver og plikter ved revisjonen av årsregnskapet

Vårt mål er å oppnå betryggende sikkerhet for at årsregnskapet som helhet ikke inneholder vesentlig feilinformasjon, verken som følge av misligheter eller utilsiktede feil, og å avgi en revisjonsberetning som inneholder vår konklusjon. Betryggende sikkerhet er en høy grad av sikkerhet, men ingen garanti for at en revisjon utført i samsvar med ISA-ene, alltid vil avdekke vesentlig feilinformasjon som eksisterer. Feilinformasjon kan oppstå som følge av misligheter eller utilsiktede feil. Feilinformasjon blir vurdert som vesentlig dersom den enkeltvis eller samlet med rimelighet kan forventes å påvirke økonomiske beslutninger som brukerne foretar basert på årsregnskapet.

PricewaterhouseCoopers AS, Gravane 26, Postboks 447, NO-4664 Kristiansand
T: 02316, org. no.: 987 009 713 MVA, www.pwc.no
Statsautoriserte revisorer, medlemmer av Den norske Revisorforening og autorisert regnskapsførerselskap



Uavhengig revisors beretning - Fiskernes Salgslag Grimstad



For videre beskrivelse av revisors oppgaver og plikter vises det til:
<https://revisorforeningen.no/revisjonsberetninger>

Kristiansand, 23. april 2022
PricewaterhouseCoopers AS

Kai Arne Halvorsen
Statsautorisert revisor
(elektronisk signert)

(2)



 Securely signed with Brevio

Revisjonsberetning

Signers:

Name	Method	Date
Halvorsen, Kai Arne	BANKID_MOBILE	2022-04-23 08:46

This document package contains:

- Closing page (this page)
- The original document(s)
- The electronic signatures. These are not visible in the document, but are electronically integrated.



This file is sealed with a digital signature.
The seal is a guarantee for the authenticity
of the document.



Resultatregnskap			
Fiskernes Salgslag Grimstad			
	Note	2021	2020
Salgsinntekt		33 429 820	29 872 618
Annen driftsinntekt		73 056	87 413
Sum driftsinntekt		33 502 876	29 960 031
Varekostnad		27 281 021	23 416 572
Lønnskostnad	6	3 862 420	3 786 845
Avskrivning	1	221 989	224 801
Annen driftskostnad	6	1 721 980	1 388 230
Sum driftskostnad		33 087 410	28 816 448
Driftsresultat		415 466	1 143 583
Annen renteinntekt		9 533	7 940
Annen rentekostnad		-39 492	-34 724
Ordinært resultat før skattekostnad		385 507	1 116 799
Skattekostnad på ordinært resultat	5	91 955	197 769
Årsresultat		293 552	919 030
<i>Disponering (dekning) av årsresultatet</i>			
Overført til annen egenkapital	4	-293 552	-919 030
Sum disponert (dekket)		293 552	919 030

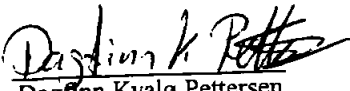







Balanse			
Fiskernes Salgslag Grimstad			
	Note	2021	2020
EIENDELER			
Anleggsmidler			
Varige driftsmidler			
Maskiner og anlegg	1	640 406	734 504
Driftsløsøre, inventar, verktøy, kontormaskiner o.l.	1	36 682	25 823
Sum varige driftsmidler		677 088	760 327
Omløpsmidler			
Varer	2	529 800	472 300
Fordringer			
Kundefordringer		679 511	411 742
Andre kortsiktige fordringer		61 215	67 794
Sum fordringer		740 726	479 536
Bankinnskudd, kontanter o.l.	3	3 693 517	3 427 462
Sum omløpsmidler		4 964 043	4 379 298
SUM EIENDELER		5 641 131	5 139 625
Fiskernes Salgslag Grimstad		Side 2	



Balanse			
Fiskernes Salgslag Grimstad			
	Note	2021	2020
EGENKAPITAL OG GJELD			
EGENKAPITAL			
Innskutt egenkapital			
Selskapskapital	4	6 400	6 400
Sum innskutt egenkapital		6 400	6 400
Opptjent egenkapital			
Annen egenkapital	4	2 784 866	2 491 313
Sum opptjent egenkapital		2 784 866	2 491 313
Sum egenkapital	4	2 791 266	2 497 713
GJELD			
Utsatt skatt			
Sum avsetning for forpliktelser	5	0	6 783
		0	6 783
Annen langsiktig gjeld			
Øvrig langsiktig gjeld		800 000	800 000
Sum annen langsiktig gjeld		800 000	800 000
Kortsiktig gjeld			
Leverandørgjeld		1 105 849	920 440
Betalbar skatt	5	98 738	190 986
Skyldige offentlige avgifter		342 530	266 371
Annen kortsiktig gjeld		502 749	457 332
Sum kortsiktig gjeld		2 049 865	1 835 129
Sum gjeld		2 849 865	2 641 912
SUM EGENKAPITAL OG GJELD		5 641 131	5 139 625
Fiskernes Salgslag Grimstad		Side 3	



Balanse		
Fiskernes Salgslag Grimstad		
Grimstad, 23.04.2022 Styret i Fiskernes Salgslag Grimstad		
 Dagfinn Kvalø Pettersen styreleder	 Tom Abrahamsen nestleder	 Asbjørn Kvalund Reinhardtsen styremedlem
 Kjetil Terjesen styremedlem	 Terje Reinhardtsen styremedlem	 Endre Askildsen Fosseli daglig leder
Fiskernes Salgslag Grimstad		Side 3



Regnskapsprinsipper

Årsregnskapet er satt opp i samsvar med regnskapsloven og god regnskapsskikk for små foretak.

Salgsinntekter

Inntekter ved salg av varer og tjenester vurderes til virkelig verdi av vederlaget, netto etter fradrag for merverdiavgift, returer, rabatter og andre avslag. Inntektsføring ved salg av varer skjer på leveringstidspunktet. Tjenester inntektsføres etterhvert som de utføres.

Klassifisering av balanseposter

Eiendeler bestemt til varig eie eller bruk er klassifisert som anleggsmidler. Eiendeler som er knyttet til varekretsløpet er klassifisert som omløpsmidler. Fordringer klassifiseres som omløpsmidler hvis de skal tilbakebetales i løpet av ett år. For gjeld er analoge kriterier lagt til grunn. Første års avdrag på langsiktige fordringer og langsiktig gjeld klassifiseres likevel ikke som omløpsmiddel og kortsiktig gjeld.

Varige driftsmidler

Tomter avskrives ikke. Varige driftsmidler balanseføres og avskrives lineært over driftsmidlenes forventede levetid dersom de har antatt levetid over 3 år og har en kostpris som overstiger kr 15 000. Vedlikehold av driftsmidler kostnadsføres løpende. Påkostninger eller forbedringer tillegges driftsmidlets kostpris og avskrives i takt med driftsmidlet. Skillet mellom vedlikehold og påkostning/forbedring regnes i forhold til driftsmidlets stand. Utgifter til leie av driftsmidler kostnadsføres. Forskuddsbetalinger balanseføres som forskuddsbetalt kostnad, og fordeles over leieperioden.

Nedskrivning av anleggsmidler

Ved indikasjon på at balanseført verdi av et anleggsmiddel er høyere enn virkelig verdi, foretas det test for verdifall. Testen foretas for det laveste nivå av anleggsmidler som har selvstendige kontantstrømmer. Hvis balanseført verdi er høyere enn både salgsverdi og gjenvinnbart beløp (nåverdi ved fortsatt bruk/eie), foretas det nedskrivning til det høyeste av salgsverdi og gjenvinnbart beløp.

Varebeholdninger

Lager av innkjøpte varer verdsettes til det laveste av anskaffelseskost etter FIFO-prinsippet, og netto salgsverdi. Egentilvirkede ferdigvarer og varer under tilvirkning vurderes til variabel tilvirkningskost.

Fordringer

Kundefordringer og andre fordringer er oppført i balansen til pålydende etter fradrag for avsetning til forventet tap. Avsetning for tap gjøres på grunnlag av individuelle vurderinger av de enkelte fordringene. I tillegg gjøres det for øvrige kundefordringer en uspesifisert avsetning for å dekke antatt tap.

Skatt

Skattekostnaden i resultatregnskapet omfatter både periodens betalbare skatt og endring i utsatt skatt. Utsatt skatt beregnes med aktuell skattesats på grunnlag av de midlertidige forskjeller som eksisterer mellom regnskapsmessige og skattemessige verdier, samt eventuelt ligningsmessig underskudd til fremføring ved utgangen av regnskapsåret. Skatteøkende og skattereduserende midlertidige forskjeller som reverserer eller kan reversere i samme periode er utlignet.

Netto utsatt skattefordel balanseføres ikke, i samsvar med unntaksreglene for små foretak.



Fiskernes Salgslag Grimstad

Noter til regnskapet for 2021

Note 1 Varige driftsmidler og immaterielle eiendeler

	Maskiner og anlegg	Driftsløsøre	Totalt
Anskaffelseskost 01.01.2021	2 566 289	433 823	3 000 112
Tilgang	123 499	15 251	138 750
Avgang	0	0	0
Anskaffelseskost 31.12.2021	2 689 788	449 074	3 138 862
Akkumulerte avskrivninger 31.12.2021	-2 049 382	-412 392	-2 461 774
Balanseført verdi 31.12.2021	640 406	36 682	677 089
Årets avskrivninger	217 597	4 392	221 989

Note 2 Varelager

	2021	2020
Varer	154 303	139 340
Bensin, olje	252 931	250 609
Emballasje	122 566	82 351
Bokført verdi	529 800	472 300

Note 3 Bundne midler

	2021	2020
Herav bundne bankinnskudd	114 300	78 932

Note 4 Egenkapital

	Selskaps- kapital	Annen egenkapital	Sum
Egenkapital 01.01.2021	6 400	2 491 313	2 497 713
Årets resultat	0	293 552	293 552
Egenkapital 31.12.2021	6 400	2 784 866	2 791 266



Fiskernes Salgslag Grimstad

Noter til regnskapet for 2021

Note 5 Skatt

Beregning av utsatt skatt/utsatt skattefordel	2021	2020
Midlertidige forskjeller		
Utestående fordringer	4 082	2 473
Driftsmidler	-17 312	28 359
Netto midlertidige forskjeller	-13 230	30 832
Underskudd til fremføring	0	0
Grunnlag for utsatt skatt	-13 230	30 832
Utsatt skatt 22%	-2 911	6 783
Herav ikke balanseført utsatt skattefordel	2 911	0
Utsatt skatt i balansen	0	6 783
Utsatt skattefordel som kunne vært balanseført	2 911	0
Fordeling av skattekostnaden	2021	2020
Betalbar skatt	94 633	187 201
Formuesskatt	4 105	3 785
For mye, for lite avsatt i fjor	0	0
Sum betalbar skatt	98 738	190 985
Endring i utsatt skatt/skattefordel	-6 783	6 783
Skattekostnad	91 955	197 769

Note 6 Lønnskostnader, antall ansatte, godtgjørelser, lån til ansatte m.v.

Lønnskostnader	2021	2020
Lønninger	3 308 324	3 282 330
Arbeidsgiveravgift	480 398	438 472
Pensjonskostnader	59 071	54 368
Andre lønnsrelaterte ytelser	14 627	11 675
Sum	3 862 420	3 786 845
Sysselsatte årsverk	8	8

Ytelser til ledende personer	Daglig leder	Styret
Lønn	566 188	16 000
Annen godtgjørelse	45 833	0

Det er ikke gitt lån/sikkerhetsstillelse til daglig leder, styrets leder eller andre nærstående parter.

Selskapet er pliktig til å ha tjenstepensjonsordning etter lov om obligatorisk tjenstepensjon og har en ordning som oppfyller kravene etter loven.



Fiskernes Salgslag Grimstad

Noter til regnskapet for 2021

Kostnadsført godtgjørelse til revisor	2021	2020
Lovpålagt revisjon	54 000	46 000
Teknisk oppsett av ligningspapirer	8 000	6 000
Andre tjenester inkl teknisk oppsett av regnskap	18 000	28 000
Sum godtgjørelse til revisor	80 000	80 000