



ÅRSREGNSKAPET FOR REGNSKAPSÅRET 2021 - GENERELL INFORMASJON

Enheten

Organisasjonsnummer: 915 769 209
Organisasjonsform: Aksjeselskap
Foretaksnavn: SEAS FABRIKKER AS
Forretningsadresse: Ryggeveien 96
1528 MOSS

Regnskapsår

Årsregnskapets periode: 01.01.2021 - 31.12.2021

Konsern

Morselskap i konsern: Nei

Regnskapsregler

Regler for små foretak benyttet: Ja
Benyttet ved utarbeidelsen av årsregnskapet til selskapet: Regnskapslovens alminnelige regler

Årsregnskapet fastsatt av kompetent organ

Bekreftet av representant for selskapet: Olav Mellum Arntzen
Dato for fastsettelse av årsregnskapet: 24.03.2022

Grunnlag for avgivelse

År 2021: Årsregnskapet er elektronisk innlevert
År 2020: Tall er hentet fra elektronisk innlevert årsregnskap fra 2021

Det er ikke krav til at årsregnskapet m.v. som sendes til Regnskapsregisteret er undertegnet. Kontrollen på at dette er utført ligger hos revisor/enhetens øverste organ. Sikkerheten ivaretas ved at innsender har rolle/rettighet for innsending av årsregnskapet via Altinn, og ved at det bekreftes at årsregnskapet er fastsatt av kompetent organ.

Brønnøysundregistrene, 16.05.2023



Resultatregnskap

Beløp i: NOK	Note	2021	2020
RESULTATREGNSKAP			
Inntekter			
Salgsinntekt		46 291 355	40 019 117
Sum inntekter		46 291 355	40 019 117
Kostnader			
Varekostnad	2	16 179 752	12 854 888
Lønnskostnad	9	17 123 042	14 846 653
Avskrivning av driftsmidler	1	273 260	317 281
Nedskrivning av varige driftsmidler og immaterielle eiendeler	1		
Annen driftskostnad	1, 9	10 552 320	9 360 251
Sum kostnader		44 128 373	37 379 073
Driftsresultat		2 162 982	2 640 044
Finansinntekter og finanskostnader			
Annen renteinntekt			185
Annen finansinntekt		710 995	457 709
Sum finansinntekter		710 995	457 894
Annen rentekostnad		3 493	23 064
Annen finanskostnad		716 870	1 190 491
Sum finanskostnader		720 363	1 213 555
Netto finans		-9 368	-755 660
Ordinært resultat før skattekostnad		2 153 615	1 884 384
Skattekostnad	8	431 589	423 521
Ordinært resultat etter skattekostnad		1 722 026	1 460 863
Årsresultat	6	1 722 026	1 460 863
Årsresultat etter minoritetsinteresser		1 722 026	1 460 863
Totalresultat		1 722 026	1 460 863



Balanse

Beløp i: NOK	Note	2021	2020
BALANSE - EIENDELER			
Anleggsmidler			
Immaterielle eiendeler			
Forskning og utvikling	1		
Konsesjoner, patenter o.l.	1		
Utsatt skattefordel	8	545 481	563 837
Goodwill	1		
Sum immaterielle eiendeler		545 481	563 837
Varige driftsmidler			
Maskiner og verktøy		305 262	520 142
Driftsløsøre, inventar og IT-utstyr		214 773	
Sum varige driftsmidler	1	520 036	520 142
Sum anleggsmidler		1 065 517	1 083 979
Omløpsmidler			
Varer			
Sum varer	2, 5	14 499 324	12 005 787
Fordringer			
Kundefordringer	3, 5	5 375 589	4 635 505
Andre kortsiktige fordringer		783 706	656 272
Sum fordringer		6 159 295	5 291 777
Bankinnskudd, kontanter og lignende			
Bankinnskudd og kontanter	7	2 363 626	2 297 492
Sum bankinnskudd, kontanter og lignende		2 363 626	2 297 492
Sum omløpsmidler		23 022 245	19 595 056
SUM EIENDELER		24 087 762	20 679 034

BALANSE - EGENKAPITAL OG GJELD



Balanse

Beløp i: NOK	Note	2021	2020
Egenkapital			
Innskutt egenkapital			
Aksjekapital	4	2 000 000	2 000 000
Overkurs		9 400 000	9 400 000
Annen innskutt egenkapital	6		
Sum innskutt egenkapital		11 400 000	11 400 000
Opptjent egenkapital			
Fond for vurderingsforskjeller	6		
Annen egenkapital		6 153 228	4 431 202
Udekket tap	6		
Sum opptjent egenkapital		6 153 228	4 431 202
Sum egenkapital	6	17 553 228	15 831 202
Gjeld			
Langsiktig gjeld			
Utsatt skatt	8		
Annen langsiktig gjeld			
Sum langsiktig gjeld		0	0
Kortsiktig gjeld			
Gjeld til kredittinstitusjoner	5		
Leverandørgjeld		2 659 414	1 662 287
Betalbar skatt	8	413 233	184 077
Skyldig offentlige avgifter		610 953	632 655
Annen kortsiktig gjeld		2 850 934	2 368 813
Sum kortsiktig gjeld		6 534 534	4 847 832
Sum gjeld		6 534 534	4 847 832
SUM EGENKAPITAL OG GJELD		24 087 762	20 679 034
POSTER UTENOM BALANSEN			
Garantistillelser	5		
Pantstillelser	5		



Brønnøysundregistrene

ÅRSREGNSKAP FOR REGNSKAPSÅRET 2021 - GENERELL INFORMASJON

Journalnummer: 2022 782354

Enheten

Organisasjonsnummer: 915 769 209
Organisasjonsform: Aksjeselskap
Foretaksnavn: SEAS FABRIKKER AS
Forretningsadresse: Ryggeveien 96
1528 MOSS

Regnskapsår

Årsregnskapets periode: 01.01.2021 - 31.12.2021

Konsern

Morselskap i konsern: Nei

Regnskapsregler

Regler for små foretak benyttet: Ja
Benyttet ved utarbeidelsen av
årsregnskapet til selskapet: Regnskapslovens alminnelige regler

Årsregnskapet fastsatt av kompetent organ

Bekreftet av representant for selskapet: Olav Mellum Arntzen
Dato for fastsettelse av årsregnskapet: 24.03.2022

Grunnlag for avgivelse

År 2021: Årsregnskap er elektronisk innlevert.
År 2020: Tall er hentet fra elektronisk innlevert årsregnskap fra 2021.

Det er ikke krav til at årsregnskapet m.v. som sendes til Regnskapsregisteret er undertegnet. Kontrollen på at dette er utført ligger hos revisor/enhetens øverste organ. Sikkerheten ivaretas ved at innsender har rolle/rettighet for innsending av årsregnskapet via Altinn, og ved at det bekreftes at årsregnskapet er fastsatt av kompetent organ.

Brønnøysundregistrene, 04.08.2022



Organisasjonsnr: 915 769 209
SEAS FABRIKKER AS

RESULTATREGNSKAP

Beløp i: NOK	Note	2021	2020
RESULTATREGNSKAP			
Inntekter			
Salgsinntekt		46 291 355	40 019 117
Sum inntekter		46 291 355	40 019 117
Kostnader			
Varekostnad	2	16 179 752	12 854 888
Lønnskostnad	9	17 123 042	14 846 653
Avskrivning av driftsmidler	1	273 260	317 281
Nedskrivning av varige driftsmidler og immaterielle eiendeler	1		
Annen driftskostnad	1, 9	10 552 320	9 360 251
Sum kostnader		44 128 373	37 379 073
Driftsresultat		2 162 982	2 640 044
Finansinntekter og finanskostnader			
Annen renteinntekt			185
Annen finansinntekt		710 995	457 709
Sum finansinntekter		710 995	457 894
Annen rentekostnad		3 493	23 064
Annen finanskostnad		716 870	1 190 491
Sum finanskostnader		720 363	1 213 555
Netto finans		-9 368	-755 660
Ordinært resultat før skattekostnad			
Skattekostnad	8	2 153 615	1 884 384
Ordinært resultat etter skattekostnad		431 589	423 521
Årsresultat	6	1 722 026	1 460 863
Årsresultat etter minoritetsinteresser		1 722 026	1 460 863
Totalresultat		1 722 026	1 460 863



Organisasjonsnr: 915 769 209
SEAS FABRIKKER AS

BALANSE

Beløp i: NOK **Note** **2021** **2020**

BALANSE - EIENDELER

Anleggsmidler

Immaterielle eiendeler

Forskning og utvikling	1		
Konsesjoner, patenter o.l.	1		
Utsatt skattefordel	8	545 481	563 837
Goodwill	1		
Sum immaterielle eiendeler		545 481	563 837

Varige driftsmidler

Maskiner og verktøy		305 262	520 142
Driftsløsøre, inventar og IT-utstyr		214 773	
Sum varige driftsmidler	1	520 036	520 142

Sum anleggsmidler **1 065 517** **1 083 979**

Omløpsmidler

Varer

Sum varer **2, 5** **14 499 324** **12 005 787**

Fordringer

Kundefordringer	3, 5	5 375 589	4 635 505
Andre kortsiktige fordringer		783 706	656 272
Sum fordringer		6 159 295	5 291 777

Bankinnskudd, kontanter og lignende

Bankinnskudd og kontanter	7	2 363 626	2 297 492
Sum bankinnskudd, kontanter og lignende		2 363 626	2 297 492

Sum omløpsmidler **23 022 245** **19 595 056**

SUM EIENDELER **24 087 762** **20 679 034**

BALANSE - EGENKAPITAL OG GJELD

Egenkapital

Innskutt egenkapital

Aksjekapital	4	2 000 000	2 000 000
Overkurs		9 400 000	9 400 000
Annen innskutt egenkapital	6		
Sum innskutt egenkapital		11 400 000	11 400 000

Opptjent egenkapital



Fond for vurderingsforskjeller	6		
Annen egenkapital		6 153 228	4 431 202
Udekket tap	6		
Sum opptjent egenkapital		6 153 228	4 431 202
Sum egenkapital	6	17 553 228	15 831 202
Gjeld			
Langsiktig gjeld			
Utsatt skatt	8		
Annen langsiktig gjeld			
Sum langsiktig gjeld		0	0
Kortsiktig gjeld			
Gjeld til kredittinstitusjoner	5		
Leverandørgjeld		2 659 414	1 662 287
Betalbar skatt	8	413 233	184 077
Skyldig offentlige avgifter		610 953	632 655
Annen kortsiktig gjeld		2 850 934	2 368 813
Sum kortsiktig gjeld		6 534 534	4 847 832
Sum gjeld		6 534 534	4 847 832
SUM EGENKAPITAL OG GJELD		24 087 762	20 679 034
POSTER UTENOM BALANSEN			
Garantistillelser	5		
Pantstillelser	5		



Organisasjonsnr: 915 769 209
SEAS FABRIKKER AS

NOTEOPPLYSNINGER - SELSKAP - alle poster oppgitt i hele tall

Note

Antall aksjer og aksjeeiere

Note

9

Antall årsverk i regnskapsåret

Virksomheten har hatt følgende antall årsverk:
29.00

Omløpsmidler Startdato Sluttdato Endring

Skattemessig fremf.undersk. Startdato Sluttdato Endring

Kortsiktig gjeld Startdato Sluttdato Endring



Til generalforsamlingen i Seas Fabrikker AS

Uavhengig revisors beretning

Konklusjon

Vi har revidert årsregnskapet til Seas Fabrikker AS som består av balanse per 31. desember 2021, resultatregnskap for regnskapsåret avsluttet per denne datoen og noter til årsregnskapet, herunder et sammendrag av viktige regnskapsprinsipper.

Etter vår mening

- oppfyller årsregnskapet gjeldende lovkrav, og
- gir årsregnskapet et rettviseende bilde av selskapets finansielle stilling per 31. desember 2021, og av dets resultater for regnskapsåret avsluttet per denne datoen i samsvar med regnskapslovens regler og god regnskapsskikk i Norge.

Grunnlag for konklusjonen

Vi har gjennomført revisjonen i samsvar med de internasjonale revisjonsstandardene International Standards on Auditing (ISA-ene). Våre oppgaver og plikter i henhold til disse standardene er beskrevet nedenfor under *Revisors oppgaver og plikter ved revisjonen av årsregnskapet*. Vi er uavhengige av selskapet slik det kreves i lov, forskrift og International Code of Ethics for Professional Accountants (inkludert internasjonale uavhengighetsstandarder) utstedt av the International Ethics Standards Board for Accountants (IESBA-reglene), og vi har overholdt våre øvrige etiske forpliktelser i samsvar med disse kravene. Innhentet revisjonsbevis er etter vår vurdering tilstrekkelig og hensiktsmessig som grunnlag for vår konklusjon.

Styrets og daglig leders ansvar for årsregnskapet

Styret og daglig leder (ledelsen) er ansvarlige for å utarbeide årsregnskapet og for at det gir et rettviseende bilde i samsvar med regnskapslovens regler og god regnskapsskikk i Norge. Ledelsen er også ansvarlig for slik internkontroll som den finner nødvendig for å kunne utarbeide et årsregnskap som ikke inneholder vesentlig feilinformasjon, verken som følge av misligheter eller utilsiktede feil.

Ved utarbeidelsen av årsregnskapet må ledelsen ta standpunkt til selskapets evne til fortsatt drift og opplyse om forhold av betydning for fortsatt drift. Forutsetningen om fortsatt drift skal legges til grunn for årsregnskapet så lenge det ikke er sannsynlig at virksomheten vil bli avvirket.

Revisors oppgaver og plikter ved revisjonen av årsregnskapet

Vårt mål er å oppnå betryggende sikkerhet for at årsregnskapet som helhet ikke inneholder vesentlig feilinformasjon, verken som følge av misligheter eller utilsiktede feil, og å avgi en revisjonsberetning som inneholder vår konklusjon. Betryggende sikkerhet er en høy grad av sikkerhet, men ingen garanti for at en revisjon utført i samsvar med ISA-ene, alltid vil avdekke vesentlig feilinformasjon som eksisterer. Feilinformasjon kan oppstå som følge av misligheter eller utilsiktede feil. Feilinformasjon blir vurdert som vesentlig dersom den enkeltvis eller samlet med rimelighet kan forventes å påvirke økonomiske beslutninger som brukerne foretar basert på årsregnskapet.

PricewaterhouseCoopers AS, Kalnesveien 5, 1712 Grålum
T: 02316, org. no.: 987 009 713 MVA, www.pwc.no
Statsautoriserte revisorer, medlemmer av Den norske Revisorforening og autorisert regnskapsførerselskap



For videre beskrivelse av revisors oppgaver og plikter vises det til:
<https://revisorforeningen.no/revisjonsberetninger>

Sarpsborg, 24. mars 2022
PricewaterhouseCoopers AS

Jan Erik Rothe
Statsautorisert revisor
(elektronisk signert)



 Securely signed with Brevio

Revisjonsberetning

Signers:

Name	Method	Date
Rothe, Jan Erik	BANKID_MOBILE	2022-03-24 11:00

This document package contains:

- Closing page (this page)
- The original document(s)
- The electronic signatures. These are not visible in the document, but are electronically integrated.



This file is sealed with a digital signature.
The seal is a guarantee for the authenticity
of the document.



Årsregnskap 2021

Seas Fabrikker AS

Org.nr.:915 769 209



Resultatregnskap

Seas Fabrikker AS

Driftsinntekter og driftskostnader	Note	2021	2020
Salgsinntekt		46 291 355	40 019 117
Sum driftsinntekter		46 291 355	40 019 117
Varekostnad	2	16 179 752	12 854 888
Lønnskostnad	9	17 123 042	14 846 653
Avskrivning av driftsmidler	1	273 260	317 281
Annen driftskostnad	1, 9	10 552 320	9 360 251
Sum driftskostnader		44 128 373	37 379 073
Driftsresultat		2 162 982	2 640 044
Finansinntekter og finanskostnader			
Renteinntekter		0	185
Annen finansinntekt		710 995	457 709
Rentekostnader		3 493	23 064
Annen finanskostnad		716 870	1 190 491
Resultat av finansposter		-9 368	-755 660
Resultat før skatt		2 153 615	1 884 384
Skattekostnad	8	475 545	423 521
Årsresultat	6	1 678 070	1 460 863



Balanse

Seas Fabrikker AS




Eiendeler	Note	2021	2020
Anleggsmidler			
Immaterielle eiendeler			
Utsatt skattefordel	8	545 481	563 837
Sum immaterielle eiendeler		545 481	563 837
Varige driftsmidler			
Maskiner og verktøy		305 262	520 142
Driftsløsøre, inventar og IT-utstyr		214 773	0
Sum varige driftsmidler	1	520 036	520 142
Sum anleggsmidler		1 065 517	1 083 979
Omløpsmidler			
Lager av varer	2, 5	14 499 324	12 005 787
Fordringer			
Kundefordringer	3, 5	5 375 589	4 635 505
Andre kortsiktige fordringer		783 706	656 272
Sum fordringer		6 159 295	5 291 777
Bankinnskudd og kontanter	7	2 363 626	2 297 492
Sum omløpsmidler		23 022 245	19 595 056
Sum eiendeler		24 087 762	20 679 034



Balanse

Seas Fabrikker AS

Egenkapital og gjeld	Note	2021	2020
Innskutt egenkapital			
Aksjekapital	4	2 000 000	2 000 000
Overkurs		9 400 000	9 400 000
Sum innskutt egenkapital		11 400 000	11 400 000
Opptjent egenkapital			
Annen egenkapital		6 109 272	4 431 202
Sum opptjent egenkapital		6 109 272	4 431 202
Sum egenkapital	6	17 509 272	15 831 202
Gjeld			
Kortiktig gjeld			
Leverandørgjeld		2 659 414	1 682 287
Betalbar skatt	8	457 189	184 077
Skyldig offentlige avgifter		610 953	632 655
Annen kortiktig gjeld		2 850 934	2 368 813
Sum kortiktig gjeld		6 578 490	4 847 832
Sum gjeld		6 578 490	4 847 832
Sum egenkapital og gjeld		24 087 762	20 679 034

Rygge, 24.03.2022
Styret i Seas Fabrikker AS
Olav Mellum Arntzen
styremedlem/daglig leder
Grethe Mathiasen Arum
styremedlem
Jai-Chang Chang
styremedlem

Yong Seng Soh
styreleder



Seas Fabrikker AS

Noter til regnskapet 2021

Regnskapsprinsipper

Årsregnskapet er satt opp i samsvar med regnskapsloven og NRS 8 - God regnskapsskikk for små foretak.

Driftsinntekter

Inntektsføring ved salg av varer skjer på leveringstidspunktet. Tjenester inntektsføres etter hvert som de leveres.

Skatt

Skattefordel i resultatregnskapet omfatter både periodens betalbare skatt og endring i utsatt skattefordel. Utsatt skatt er beregnet med 22% på grunnlag av de midlertidige forskjeller som eksisterer mellom regnskapsmessige og skattemessige verdier, samt ligningsmessig underskudd til fremføring ved utgangen av regnskapsåret. Skatteøkende og skattereduserende midlertidige forskjeller som reverserer eller kan reverseres i samme periode er utlignet og nettoført. Netto utsatt skattefordel er balanseført.

Klassifisering og vurdering av balanseposter

Eiendeler bestemt til varig eie eller bruk er klassifisert som anleggsmidler. Eiendeler som er knyttet til varekretsløpet er klassifisert som omløpsmidler. Fordringer klassifiseres som omløpsmidler hvis de skal tilbakebetales i løpet av ett år. For gjeld er analoge kriterier lagt til grunn. Første års avdrag på langsiktige fordringer og langsiktig gjeld klassifiseres likevel ikke som omløpsmiddel og kortsiktig gjeld.

Immaterielle eiendeler

Kostnader til egen utvikling av immaterielle eiendeler kostnadsføres løpende.

Varige driftsmidler

Tomter avskrives ikke. Varige driftsmidler balanseføres og avskrives lineært over driftsmidlenes forventede levetid dersom de har antatt levetid over 3 år og har en kostpris som overstiger kr 15 000. Vedlikehold av driftsmidler kostnadsføres løpende. Påkostninger eller forbedringer tillegges driftsmidlets kostpris og avskrives i takt med driftsmidlet. Skillet mellom vedlikehold og påkostning/forbedring regnes i forhold til driftsmidlets stand ved kjøp av driftsmidlet. Utgifter til leie av driftsmidler kostnadsføres. Forskuddsbetalinger balanseføres som forskuddsbetalt kostnad, og fordeles over leieperioden.

Varer

Varer er vurdert til det laveste av anskaffelseskost og netto salgsverdi.

Fordringer

Kundefordringer og andre fordringer oppføres til pålydende etter fradrag for avsetning til forventet tap. Avsetning til tap gjøres på grunnlag av en individuell vurdering av de enkelte fordringene.



Seas Fabrikker AS

Noter til regnskapet 2021

Note 1 Varige driftsmidler

	Maskiner	Driftsløsøre	Sum
Anskaffelseskost 01.01.2021	1 076 722	0	1 076 722
Tilgang	41 659	231 495	273 154
Avgang	0	0	0
Anskaffelseskost 31.12.2021	1 118 381	231 495	1 349 876
Akkumulerte avskrivninger	813 119	16 722	829 840
Bokført verdi per 31.12.2021	305 262	214 773	520 035
Årets avskrivninger			273 260
Forventet økonomisk levetid	3-5 år	3-5 år	
Avskrivningsplan	Lineær	Lineær	

Årlig leie av ikke balanseførte driftsmidler

Driftsmiddel	Leieperiode (år)	Årlig leie (NOK)
Maskiner	Løpende	288 068
Leie av lokaler	5 år	2 149 114

Note 2 Varer

	2021	2020
Råvarer	12 733 669	10 198 503
Egentilvirkede ferdigvarer	2 271 746	2 214 241
Ukurans	-506 091	-406 957
Sum	14 499 324	12 005 787

Note 3 Kundefordringer

	2021	2020
Kundefordringer til pålydende	5 625 589	4 885 505
Avsetning til tap	-250 000	-250 000
Balanseført verdi av kundefordringer 31.12	5 375 589	4 635 505



Seas Fabrikker AS

Noter til regnskapet 2021

Note 4 Aksjekapital og aksjonærinformasjon

Aksjekapitalen på kr. 2 000 000 består av 2 000 aksjer à kr. 1 000.

Oversikt over aksjonær 31.12.2021

Navn	Antall aksjer	Eierandel
Sonovox Canada Holding Co. Ltd.	2000	100%

Note 5 Pantstillelser

Som sikkerhet for innvilget kassekreditt er det gitt pant i kundefordringer, varelager og leierett i fast eiendom. Limit kassekreditt er på kr 4 000 000.

Gjeld som er sikret ved pant	2021	2020
Gjeld til kredittinstitusjoner	0	0
Sum	0	0

Balansført verdi av eiendeler pantsatt for egen gjeld

Varer (begrenset til 7 000 000)	14 499 324	12 005 787
Kundefordringer (begrenset til 5 000 000)	5 375 589	4 635 505
Sum	19 874 913	16 641 292

Note 6 Egenkapital

	Aksjekapital	Overkurs	Annen egenkapital	Sum egenkapital
Egenkapital 01.01.2021	2 000 000	9 400 000	4 431 202	15 831 202
Årets resultat	0	0	1 678 070	1 678 070
Egenkapital 31.12.2021	2 000 000	9 400 000	6 109 272	17 509 272

Note 7 Bundne midler

	2021	2020
Skattetreksmidler	551 328	553 775
Skyldig skattetrekk	541 834	544 281



Seas Fabrikker AS

Noter til regnskapet 2021

Note 8 Skatt

Skatteeffekten av midlertidige forskjeller og underskudd til fremføring som har gitt opphav til utsatt skatt og utsatte skattefordeler, spesifisert på typer av midlertidige forskjeller:

	2021	2020	Endring
Varige driftsmidler	-1 254 160	-1 436 191	-182 031
Varebeholdning	-506 092	-406 957	99 134
Fordringer	-219 209	-219 745	-536
Garantiavsetning	-500 000	-500 000	0
Sum	-2 479 461	-2 562 894	-83 433
Grunnlag for beregning av utsatt skattefordel	-2 479 461	-2 562 894	-83 433
Utsatt skattefordel (22 %)	-545 481	-563 837	-18 355
Årets skattekostnad	2021	2020	
Skattepliktig inntekt:			
Resultat før skatt (-underskudd)	2 153 615	1 884 384	
Permanente forskjeller	7 950	40 716	
Endring i midlertidige forskjeller	-83 433	-154 345	
Anvendelse av fremførbart underskudd	0	-934 040	
Skattepliktig inntekt (- underskudd)	2 078 132	836 714	
Resultatført skatt:			
Betalbar skatt	457 189	184 077	
Endring i utsatt skattefordel	18 356	239 444	
Skattekostnad (-inntekt)	475 545	423 521	
Årets skattekostnad	2021	2020	
Betalbar skatt i balansen:			
Betalbar skatt på årets resultat	457 189	184 077	
Sum betalbar skatt i balansen	457 189	184 077	



Seas Fabrikker AS

Noter til regnskapet 2021

Note 9 Lønnskostnader, antall ansatte, godtgjørelser, lån til ansatte mm.

Lønnskostnader	2021	2020
Lønninger	14 269 824	12 347 436
Arbeidsgiveravgift	2 027 597	1 681 138
Pensjonskostnader	426 754	402 609
Andre ytelser	398 867	415 470
Sum	17 123 042	14 846 653
Sysselsatte årsverk	29	26

Selskapets pensjonsordninger tilfredsstiller kravene i lov om obligatorisk tjenestepensjon.

Det er ikke gitt lån/sikkerhetsstillelse til daglig leder, styrets leder eller andre nærstående parter.

Kostnadsført godtgjørelse til revisor	2021	2020
Lovpålagt revisjon	153 000	154 000
Andre tjenester, inkludert teknisk bistand med ligningspapirer	72 000	37 000
Sum	225 000	191 000