



ÅRSREGNSKAPET FOR REGNSKAPSÅRET 2024 - GENERELL INFORMASJON

Enheten

Organisasjonsnummer: 931 270 915
Organisasjonsform: Aksjeselskap
Foretaksnavn: TEAM TJOMSLAND AS
Forretningsadresse: Skytterveien 29
4642 SØGNE

Regnskapsår

Årsregnskapets periode: 01.01.2024 - 31.12.2024

Konsern

Morselskap i konsern: Nei

Regnskapsregler

Regler for små foretak benyttet: Ja
Benyttet ved utarbeidelsen av årsregnskapet til selskapet: Regnskapslovens alminnelige regler

Årsregnskapet fastsatt av kompetent organ

Bekreftet av representant for selskapet: Øystein Tjomsland
Dato for fastsettelse av årsregnskapet: 20.05.2025

Grunnlag for avgivelse

År 2024: Årsregnskapet er elektronisk innlevert
År 2023: Tall er hentet fra elektronisk innlevert årsregnskap fra 2024

Det er ikke krav til at årsregnskapet m.v. som sendes til Regnskapsregisteret er undertegnet. Kontrollen på at dette er utført ligger hos revisor/enhetens øverste organ. Sikkerheten ivaretas ved at innsender har rolle/rettighet for innsending av årsregnskapet via Altinn, og ved at det bekreftes at årsregnskapet er fastsatt av kompetent organ.

Brønnøysundregistrene, 22.06.2025



Resultatregnskap

Beløp i: NOK	Note	2024	2023
RESULTATREGNSKAP			
Inntekter			
Salgsinntekt		10 943 170	10 542 049
Annen driftsinntekt		510 331	343 043
Sum inntekter		11 453 501	10 885 092
Kostnader			
Varekostnad		3 215 637	3 562 274
Lønnskostnad	1	3 815 426	3 706 937
Avskrivning av driftsmidler og immaterielle eiendeler	2	516 100	457 864
Annen driftskostnad		3 529 857	3 813 432
Sum kostnader		11 077 019	11 540 507
Driftsresultat		376 481	-655 415
Finansinntekter og finanskostnader			
Annen renteinntekt		88 000	50 001
Annen finansinntekt		74	78
Sum finansinntekter		88 074	50 079
Annen rentekostnad		365 874	233 638
Annen finanskostnad		862	368
Sum finanskostnader		366 735	234 006
Netto finans		-278 661	-183 927
Resultat før skattekostnad		97 820	-839 342
Skattekostnad på resultat	3	22 180	-184 655
Årsresultat	4	75 640	-654 687
Årsresultat etter minoritetsinteresser		75 640	-654 687
Totalresultat		75 640	-654 687
Overføringer og disponeringer			



Resultatregnskap

Beløp i: NOK	Note	2024	2023
Udekket tap		75 640	-654 687
Sum overføringer og disponeringer		75 640	-654 687



Balanse

Beløp i: NOK	Note	2024	2023
BALANSE - EIENDELER			
Anleggsmidler			
Immaterielle eiendeler			
Utsatt skattefordel	3	162 475	184 655
Sum immaterielle eiendeler		162 475	184 655
Varige driftsmidler			
Tomter, bygninger o.a. fast eiendom	2	4 435 391	3 963 026
Maskiner og anlegg	2	527 921	126 594
Skip og flytende installasjoner	2		
Driftsløsøre, inventar o.a. utstyr	2	609 871	885 471
Sum varige driftsmidler	2	5 573 183	4 975 091
Finansielle anleggsmidler			
Investering i datterselskap	5		
Investeringer i tilknyttet selskap		85 000	85 000
Investeringer i aksjer og andeler	5		
Andre langsiktige fordringer	5	1 338 629	1 332 661
Sum finansielle anleggsmidler		1 423 629	1 417 661
Sum anleggsmidler		7 159 287	6 577 407
Omløpsmidler			
Varer			
Sum varer		386 773	521 654
Fordringer			
Kundefordringer		3 161 254	1 653 854
Andre kortsiktige fordringer		129 477	69 623
Sum fordringer		3 290 731	1 723 476
Investeringer			
Aksjer og andeler i foretak i samme konsern	5		
Markedsbaserte aksjer	5		
Markedsbaserte obligasjoner	5		
Andre markedsbaserte finansielle instrumenter	5		



Balanse

Beløp i: NOK	Note	2024	2023
Bankinnskudd, kontanter og lignende			
Bankinnskudd, kontanter o.l.		65 146	104 052
Sum bankinnskudd, kontanter og lignende		65 146	104 052
Sum omløpsmidler		3 742 651	2 349 182
SUM EIENDELER		10 901 937	8 926 589
BALANSE - EGENKAPITAL OG GJELD			
Egenkapital			
Innskutt egenkapital			
Aksjekapital	4, 6	30 000	30 000
Beholdning av egne aksjer	6		
Overkurs	4	2 070 000	2 070 000
Sum innskutt egenkapital		2 100 000	2 100 000
Opptjent egenkapital			
Udekket tap		579 046	654 687
Sum opptjent egenkapital		-579 046	-654 687
Sum egenkapital	4	1 520 954	1 445 313
Gjeld			
Langsiktig gjeld			
Utsatt skatt	3		
Annen langsiktig gjeld			
Konvertible lån	7		
Obligasjonslån	7		
Gjeld til kredittinstitusjoner	7	1 663 409	1 998 683
Langsiktig konserngjeld	7		
Øvrig langsiktig gjeld	7	1 754 964	2 220 000
Sum annen langsiktig gjeld	7	3 418 373	4 218 683
Sum langsiktig gjeld		3 418 373	4 218 683



Balanse

Beløp i: NOK	Note	2024	2023
Kortsiktig gjeld			
Gjeld til kredittinstitusjoner	7	2 077 124	935 053
Leverandørgjeld		1 960 219	817 829
Betalbar skatt	3		
Skyldig offentlige avgifter		165 675	175 534
Annen kortsiktig gjeld	4	1 759 593	1 334 176
Sum kortsiktig gjeld		5 962 611	3 262 593
Sum gjeld		9 380 984	7 481 276
SUM EGENKAPITAL OG GJELD		10 901 937	8 926 589



Brønnøysundregistrene

ÅRSREGNSKAP FOR REGNSKAPSÅRET 2024 - GENERELL INFORMASJON

Journalnummer: 2025 491183

Enheten

Organisasjonsnummer: 931 270 915
Organisasjonsform: Aksjeselskap
Foretaksnavn: TEAM TJOMSLAND AS
Forretningsadresse: Skytterveien 29
4642 SØGNE

Regnskapsår

Årsregnskapets periode: 01.01.2024 - 31.12.2024

Konsern

Morselskap i konsern: Nei

Regnskapsregler

Regler for små foretak benyttet: Ja
Benyttet ved utarbeidelsen av
årsregnskapet til selskapet: Regnskapslovens alminnelige regler

Årsregnskapet fastsatt av kompetent organ

Bekreftet av representant for selskapet: Øystein Tjomsland
Dato for fastsettelse av årsregnskapet: 20.05.2025

Revisjon

Årsregnskapet er utarbeidet av ekstern
autorisert regnskapsfører: Ja
Ekstern autorisert regnskapsfører har i
løpet av regnskapsåret bistått ved den
løpende regnskapsføringen eller utført
andre tjenester for selskapet enn å
utarbeide årsregnskapet: Ja

Grunnlag for avgivelse

År 2024: Årsregnskap er elektronisk innlevert.
År 2023: Tall er hentet fra elektronisk innlevert årsregnskap fra 2024.

Det er ikke krav til at årsregnskapet m.v. som sendes til Regnskapsregisteret er undertegnet. Kontrollen på at dette er utført ligger hos revisor/enhetens øverste organ. Sikkerheten ivaretas ved at innsender har rolle/rettighet for innsending av årsregnskapet via Altinn, og ved at det bekreftes at årsregnskapet er fastsatt av kompetent organ.

Brønnøysundregistrene, 21.06.2025

Brønnøysundregistrene
Postadresse: Postboks 900, 8910 Brønnøysund
Telefon: 75 00 75 00
E-post: firmapost@brreg.no Internett: www.brreg.no
Organisasjonsnummer: 974 760 673



Organisasjonsnr: 931 270 915
TEAM TJOMSLAND AS

RESULTATREGNSKAP

Beløp i: NOK	Note	2024	2023
RESULTATREGNSKAP			
Inntekter			
Salgsinntekt		10 943 170	10 542 049
Annen driftsinntekt		510 331	343 043
Sum inntekter		11 453 501	10 885 092
Kostnader			
Varekostnad		3 215 637	3 562 274
Lønnskostnad	1	3 815 426	3 706 937
Avskrivning av driftsmidler og immaterielle eiendeler	2	516 100	457 864
Annen driftskostnad		3 529 857	3 813 432
Sum kostnader		11 077 019	11 540 507
Driftsresultat		376 481	-655 415
Finansinntekter og finanskostnader			
Annen renteinntekt		88 000	50 001
Annen finansinntekt		74	78
Sum finansinntekter		88 074	50 079
Annen rentekostnad		365 874	233 638
Annen finanskostnad		862	368
Sum finanskostnader		366 735	234 006
Netto finans		-278 661	-183 927
Resultat før skattekostnad		97 820	-839 342
Skattekostnad på resultat	3	22 180	-184 655
Årsresultat	4	75 640	-654 687
Årsresultat etter minoritetsinteresser		75 640	-654 687
Totalresultat		75 640	-654 687
Overføringer og disponeringer			
Udekket tap		75 640	-654 687
Sum overføringer og disponeringer		75 640	-654 687



Organisasjonsnr: 931 270 915
TEAM TJOMSLAND AS

BALANSE

Beløp i: NOK	Note	2024	2023
BALANSE - EIENDELER			
Anleggsmidler			
Immaterielle eiendeler			
Utsatt skattefordel	3	162 475	184 655
Sum immaterielle eiendeler		162 475	184 655
Varige driftsmidler			
Tomter, bygninger o.a.			
fast eiendom	2	4 435 391	3 963 026
Maskiner og anlegg	2	527 921	126 594
Skip og flytende installasjoner	2		
Driftsløsøre, inventar o. a. utstyr	2	609 871	885 471
Sum varige driftsmidler	2	5 573 183	4 975 091
Finansielle anleggsmidler			
Investering i datterselskap	5		
Investeringer i tilknyttet selskap		85 000	85 000
Investeringer i aksjer og andeler	5		
Andre langsiktige fordringer	5	1 338 629	1 332 661
Sum finansielle anleggsmidler		1 423 629	1 417 661
Sum anleggsmidler		7 159 287	6 577 407
Omløpsmidler			
Varer			
Sum varer		386 773	521 654
Fordringer			
Kundefordringer		3 161 254	1 653 854
Andre kortsiktige fordringer		129 477	69 623
Sum fordringer		3 290 731	1 723 476
Investeringer			
Aksjer og andeler i foretak i samme konsern	5		
Markedsbaserte aksjer	5		
Markedsbaserte obligasjoner	5		
Andre markedsbaserte finansielle instrumenter	5		
Bankinnskudd, kontanter og lignende			



Bankinnskudd, kontanter o. l.		65 146	104 052
Sum bankinnskudd, kontanter og lignende		65 146	104 052
Sum omløpsmidler		3 742 651	2 349 182
SUM EIENDELER		10 901 937	8 926 589
 BALANSE - EGENKAPITAL OG GJELD			
Egenkapital			
Innskutt egenkapital			
Aksjekapital	4, 6	30 000	30 000
Beholdning av egne aksjer	6		
Overkurs	4	2 070 000	2 070 000
Sum innskutt egenkapital		2 100 000	2 100 000
Opptjent egenkapital			
Udekket tap		579 046	654 687
Sum opptjent egenkapital		-579 046	-654 687
Sum egenkapital	4	1 520 954	1 445 313
Gjeld			
Langsiktig gjeld			
Utsatt skatt	3		
Annen langsiktig gjeld			
Konvertible lån	7		
Obligasjonslån	7		
Gjeld til kredittinstitusjoner	7	1 663 409	1 998 683
Langsiktig konserngjeld	7		
Øvrig langsiktig gjeld	7	1 754 964	2 220 000
Sum annen langsiktig gjeld	7	3 418 373	4 218 683
Sum langsiktig gjeld		3 418 373	4 218 683
Kortsiktig gjeld			
Gjeld til kredittinstitusjoner	7	2 077 124	935 053
Leverandørgjeld		1 960 219	817 829
Betalbar skatt	3		
Skyldig offentlige avgifter		165 675	175 534
Annen kortsiktig gjeld	4	1 759 593	1 334 176
Sum kortsiktig gjeld		5 962 611	3 262 593
Sum gjeld		9 380 984	7 481 276
SUM EGENKAPITAL OG GJELD		10 901 937	8 926 589



Organisasjonsnr: 931 270 915
TEAM TJOMSLAND AS

NOTEOPPLYSNINGER - SELSKAP - alle poster oppgitt i hele tall

Note

Antall årsverk i regnskapsåret
10.00

Sum Beløp

Balanseført verdi 31.12. Varige driftsmidler Immaterielle eiend.

Konsernregnskap

Morselskapet sitt navn

Forretningskontor for morselskapet

Begrunnelse for at datterselskap er utelatt fra konsolideringen

Samlet beløp - tilknyttet selskap Årets Fjorårets

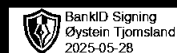
Samlet beløp - foretak i samme konsern Årets Fjorårets

Samlet beløp - foretak i samme konsern Årets Fjorårets

Samlet beløp - felles kontrollert virksomhet Årets Fjorårets

Pantstillelse Beløp

Beholdning av egne aksjer Antall Pålydende Andel av aksjek.



Årsregnskap 2024 Team Tjomsland AS



Resultatregnskap
Balanse
Noter til regnskapet

Org.nr.: 931 270 915

VIE V.
GROUP



RESULTATREGNSKAP

TEAM TJOMSLAND AS

DRIFTSINNEKTER OG DRIFTSKOSTNADER	Note	2024	2023
Salgsinntekt		10 943 170	10 542 049
Annen driftsinntekt		510 331	343 043
Sum driftsinntekter		11 453 501	10 885 092
Varekostnad		3 215 637	3 562 274
Lønnskostnad	1	3 815 426	3 706 937
Avskrivning av driftsmidler og immaterielle eiendeler	2	516 100	457 864
Annen driftskostnad		3 529 857	3 813 432
Sum driftskostnader		11 077 019	11 540 507
Driftsresultat		376 481	-655 415
FINANSINNEKTER OG FINANSKOSTNADER			
Annen renteinntekt		88 000	50 001
Annen finansinntekt		74	78
Annen rentekostnad		365 874	233 638
Annen finanskostnad		862	368
Resultat av finansposter		-278 661	-183 927
Resultat før skattekostnad		97 820	-839 342
Skattekostnad på resultat	3	22 180	-184 655
Årsresultat	4	75 640	-654 687
OVERFØRINGER			
Avsatt til dekning av tidligere udekket tap		75 640	0
Overført til udekket tap		0	654 687
Sum overføringer		75 640	-654 687



BALANSE

TEAM TJOMSLAND AS

EIENDELER	Note	2024	2023
ANLEGGSMIDLER			
IMMATERIELLE EIENDELER			
Utsatt skattefordel	3	162 475	184 655
Sum immaterielle eiendeler		162 475	184 655
VARIGE DRIFTSMIDLER			
Tomter, bygninger o.a. fast eiendom	2	4 435 391	3 963 026
Maskiner og anlegg	2	527 921	126 594
Driftsløsøre, inventar o.a. utstyr	2	609 871	885 471
Sum varige driftsmidler	2	5 573 183	4 975 091
FINANSIELLE ANLEGGSMIDLER			
Investeringer i tilknyttet selskap		85 000	85 000
Andre langsiktige fordringer	5	1 338 629	1 332 661
Sum finansielle anleggsmidler		1 423 629	1 417 661
Sum anleggsmidler		7 159 287	6 577 407
OMLØPSMIDLER			
Lager av varer og annen beholdning		386 773	521 654
FORDRINGER			
Kundefordringer		3 161 254	1 653 854
Andre kortsiktige fordringer		129 477	69 623
Sum fordringer		3 290 731	1 723 476
INVESTERINGER			
Bankinnskudd, kontanter o.l.		65 146	104 052
Sum omløpsmidler		3 742 651	2 349 182
Sum eiendeler		10 901 937	8 926 589



BALANSE

TEAM TJOMSLAND AS

EGENKAPITAL OG GJELD	Note	2024	2023
EGENKAPITAL			
INNSKUTT EGENKAPITAL			
Aksjekapital	4, 6	30 000	30 000
Overkurs	4	2 070 000	2 070 000
Sum innskutt egenkapital		2 100 000	2 100 000
OPPTJENT EGENKAPITAL			
Udekket tap		-579 046	-654 687
Sum opptjent egenkapital		-579 046	-654 687
Sum egenkapital	4	1 520 954	1 445 313
GJELD			
AVSETNING FOR FORPLIKTELSER			
ANNEN LANGSIKTIG GJELD			
Gjeld til kredittinstitusjoner	7	1 663 409	1 998 683
Øvrig langsiktig gjeld	7	1 754 964	2 220 000
Sum annen langsiktig gjeld	7	3 418 373	4 218 683
KORTSIKTIG GJELD			
Gjeld til kredittinstitusjoner	7	2 077 124	935 053
Leverandørgjeld		1 960 219	817 829
Skyldig offentlige avgifter		165 675	175 534
Annen kortsiktig gjeld	4	1 759 593	1 334 176
Sum kortsiktig gjeld		5 962 611	3 262 593
Sum gjeld		9 380 984	7 481 276
Sum egenkapital og gjeld		10 901 937	8 926 589

Søgne, 20.05.2025
Styret i Team Tjomsland AS

Øystein Tjomsland
styreleder/daglig leder



Regnskapsprinsipper

Årsregnskapet er satt opp i samsvar med regnskapsloven og NRS 8 - God regnskapsskikk for små foretak.

DRIFTSINNTEKTER

Inntektsføring ved salg av varer skjer på leveringstidspunktet. Tjenester inntektsføres etter hvert som de leveres.

SKATT

Skattekostnaden i resultatregnskapet omfatter både periodens betalbare skatt og endring i utsatt skatt. Utsatt skatt er beregnet med 22 % på grunnlag av de midlertidige forskjeller som eksisterer mellom regnskapsmessige og skattemessige verdier, samt ligningsmessig underskudd til fremføring ved utgangen av regnskapsåret. Skatteøkende og skattereduserende midlertidige forskjeller som reverserer eller kan reverseres i samme periode er utlignet og nettoført.

KLASSIFISERING OG VURDERING AV ANLEGGSMIDLER

Anleggsmidler omfatter eiendeler bestemt til varig eie og bruk. Anleggsmidler er vurdert til anskaffelseskost. Varige driftsmidler balanseføres og avskrives over driftsmidlets økonomiske levetid. Avskrivningsperioden for fast eiendom anskaffet etter 2009 er dekomponert i en del som gjelder råbygget og en del som gjelder faste tekniske installasjoner. Varige driftsmidler nedskrives til gjenvinnbart beløp ved verdifall som forventes ikke å være forbigående. Gjenvinnbart beløp er det høyeste av netto salgsverdi og verdi i bruk. Verdi i bruk er nåverdi av fremtidige kontantstrømmer knyttet til eiendelen. Nedskrivningen reverseres når grunnlaget for nedskrivningen ikke lenger er til stede.

KLASSIFISERING OG VURDERING AV OMLØPSMIDLER

Omløpsmidler og kortsiktig gjeld omfatter normalt poster som forfaller til betaling innen ett år etter balansedagen, samt poster som knytter seg til varekretsløpet. Omløpsmidler vurderes til laveste verdi av anskaffelseskost og virkelig verdi.

VARER

Varer er vurdert til det laveste av anskaffelseskost og netto salgsverdi.

FORDRINGER

Kundefordringer og andre fordringer oppføres til pålydende etter fradrag for avsetning til forventet tap. Avsetning til tap gjøres på grunnlag av en individuell vurdering av de enkelte fordringene.

Note 1 Lønnskostnader og ytelser, godtgjørelser til daglig leder, styret og revisor

LØNSKOSTNADER

	2024	2023
Lønninger	3 214 715	3 156 614
Arbeidsgiveravgift	461 379	435 819
Pensjonskostnader	85 174	0
Andre ytelser	54 158	114 504
Sum	3 815 426	3 706 937

Selskapet har i 2024 sysselsatt 10 årsverk.



Note 2 Anleggsmidler

	Bygninger og tomter	Maskiner og anlegg	Driftsløsøre, inventar ol.	Sum
Anskaffelseskost pr. 01.01.24	4 073 148	244 122	1 402 528	5 719 798
+ Tilgang kjøpte driftsmidler	635 465	478 727		1 114 192
= Anskaffelseskost 31.12.24	4 708 613	722 849	1 402 528	6 833 990
Av- og nedskrivninger pr. 01.01.24	110 122	117 528	517 057	744 707
+ Årets ordinære avskrivninger	163 100	77 400	275 600	516 100
= Av- og nedskrivninger pr. 31.12.24	273 222	194 928	792 657	1 260 807
= Bokført verdi 31.12.24	4 435 391	527 921	609 871	5 573 183
Økonomisk levetid	20-40 år	5 år	5 år	

Note 3 Skatt

Årets skattekostnad	2024	2023
Resultatført skatt på ordinært resultat:		
Betalbar skatt	0	0
Endring i utsatt skattefordel	22 180	-184 655
Skattekostnad ordinært resultat	22 180	-184 655
Skattepliktig inntekt:		
Resultat før skatt	97 820	-839 342
Permanente forskjeller	3 000	0
Endring i midlertidige forskjeller	-27 971	3 851
Anvendelse av fremførbart underskudd	-72 849	0
Skattepliktig inntekt	0	-835 490
Betalbar skatt i balansen:		
Betalbar skatt på årets resultat	0	0
Sum betalbar skatt i balansen	0	0

Skatteeffekten av midlertidige forskjeller og underskudd til fremføring som har gitt opphav til utsatt skatt og utsatte skattefordeler, spesifisert på typer av midlertidige forskjeller

	2024	2023	Endring
Varige driftsmidler	24 120	-3 851	-27 971
Varebeholdning	-1	0	0
Sum	24 120	-3 851	-27 971
Akkumulert fremførbart underskudd	-762 641	-835 490	-72 849
Grunnlag for utsatt skattefordel	-738 521	-839 342	-100 820
Utsatt skattefordel (22 %)	-162 475	-184 655	-22 180



Note 4 Egenkapital

	Aksjekapital	Overkurs	Udekket tap	Sum egenkapital
Pr. 31.12.2023	30 000	2 070 000	-654 687	1 445 313
Årets resultat			75 640	75 640
Stiftelse			0	0
Pr 31.12.2024	30 000	2 070 000	-579 046	1 520 954

Selskapets aksjonær har tilgode kr 1.227.723 pr 31.12. Beløpet er ikke renteberegnet.

Note 5 Aksjer og andeler i andre foretak m.v.

	Anskaffelses-kost	Balanseført verdi
Anleggsmidler		
Sandvikveien 64 AS	85 000	85 000
Sum	85 000	85 000

Selskapet har videre en fordring mot Sandvikveien 64 AS på kr 1.128.600

Note 6 Aksjonærer

AKSJEKAPITALEN I TEAM TJOMSLAND AS PR. 31.12 BESTÅR AV:

	Antall	Pålydende	Bokført
Ordinære aksjer	30 000	1,0	30 000
Sum	30 000		30 000

EIERSTRUKTUR

De største aksjonærene i % pr. 31.12 var:

	Ordinære	Eierandel	Stemmeandel
Øystein Tjomsland	30 000	100,0	100,0

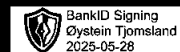
AKSJER EIET AV MEDLEMMER I STYRET OG DAGLIG LEDER:

Navn	Verv	Ordinære
Øystein Tjomsland	styreleder/daglig leder	30 000
Totalt antall aksjer		30 000

Note 7 Langsiktig gjeld

	2024	2023
Gjeld til kredittinstitusjoner	1 663 409	1 998 683
Øvrig langsiktig gjeld	1 754 964	2 220 000
Sum	3 418 373	4 218 683

Selskapet har i tillegg en kortsiktig gjeld til kredittinstitusjon på kr 2.077.124



Årsregnskap 2024

Team Tjomsland AS



Resultatregnskap
Balanse
Noter til regnskapet

Org.nr.: 931 270 915

VIE V.
GROUP



RESULTATREGNSKAP

TEAM TJOMSLAND AS

DRIFTSINTEKTER OG DRIFTSKOSTNADER	Note	2024	2023
Salgsinntekt		10 943 170	10 542 049
Annen driftsinntekt		510 331	343 043
Sum driftsinntekter		11 453 501	10 885 092
Varekostnad		3 215 637	3 562 274
Lønnskostnad	1	3 815 426	3 706 937
Avskrivning av driftsmidler og immaterielle eiendeler	2	516 100	457 864
Annen driftskostnad		3 529 857	3 813 432
Sum driftskostnader		11 077 019	11 540 507
Driftsresultat		376 481	-655 415
FINANSINTEKTER OG FINANSKOSTNADER			
Annen renteinntekt		88 000	50 001
Annen finansinntekt		74	78
Annen rentekostnad		365 874	233 638
Annen finanskostnad		862	368
Resultat av finansposter		-278 661	-183 927
Resultat før skattekostnad		97 820	-839 342
Skattekostnad på resultat	3	22 180	-184 655
Årsresultat	4	75 640	-654 687
OVERFØRINGER			
Avsatt til dekning av tidligere udekket tap		75 640	0
Overført til udekket tap		0	654 687
Sum overføringer		75 640	-654 687



BALANSE

TEAM TJOMSLAND AS

EIENDELER	Note	2024	2023
ANLEGGSMIDLER			
IMMATERIELLE EIENDELER			
Utsatt skattefordel	3	162 475	184 655
Sum immaterielle eiendeler		162 475	184 655
VARIGE DRIFTSMIDLER			
Tomter, bygninger o.a. fast eiendom	2	4 435 391	3 963 026
Maskiner og anlegg	2	527 921	126 594
Driftsløsøre, inventar o.a. utstyr	2	609 871	885 471
Sum varige driftsmidler	2	5 573 183	4 975 091
FINANSIELLE ANLEGGSMIDLER			
Investeringer i tilknyttet selskap		85 000	85 000
Andre langsiktige fordringer	5	1 338 629	1 332 661
Sum finansielle anleggsmidler		1 423 629	1 417 661
Sum anleggsmidler		7 159 287	6 577 407
OMLØPSMIDLER			
Lager av varer og annen beholdning		386 773	521 654
FORDRINGER			
Kundefordringer		3 161 254	1 653 854
Andre kortsiktige fordringer		129 477	69 623
Sum fordringer		3 290 731	1 723 476
INVESTERINGER			
Bankinnskudd, kontanter o.l.		65 146	104 052
Sum omløpsmidler		3 742 651	2 349 182
Sum eiendeler		10 901 937	8 926 589



BALANSE

TEAM TJOMSLAND AS

EGENKAPITAL OG GJELD	Note	2024	2023
EGENKAPITAL			
INNSKUTT EGENKAPITAL			
Aksjekapital	4, 6	30 000	30 000
Overkurs	4	2 070 000	2 070 000
Sum innskutt egenkapital		2 100 000	2 100 000
OPPTJENT EGENKAPITAL			
Udekket tap		-579 046	-654 687
Sum opptjent egenkapital		-579 046	-654 687
Sum egenkapital	4	1 520 954	1 445 313
GJELD			
AVSETNING FOR FORPLIKTELSE			
ANNEN LANGSIKTIG GJELD			
Gjeld til kredittinstitusjoner	7	1 663 409	1 998 683
Øvrig langsiktig gjeld	7	1 754 964	2 220 000
Sum annen langsiktig gjeld	7	3 418 373	4 218 683
KORTSIKTIG GJELD			
Gjeld til kredittinstitusjoner	7	2 077 124	935 053
Leverandørgjeld		1 960 219	817 829
Skyldig offentlige avgifter		165 675	175 534
Annen kortsiktig gjeld	4	1 759 593	1 334 176
Sum kortsiktig gjeld		5 962 611	3 262 593
Sum gjeld		9 380 984	7 481 276
Sum egenkapital og gjeld		10 901 937	8 926 589

Søgne, 20.05.2025
Styret i Team Tjomsland AS

Øystein Tjomsland
styreleder/daglig leder



Regnskapsprinsipper

Årsregnskapet er satt opp i samsvar med regnskapsloven og NRS 8 - God regnskapsskikk for små foretak.

DRIFTSINNTEKTER

Inntektsføring ved salg av varer skjer på leveringstidspunktet. Tjenester inntektsføres etter hvert som de leveres.

SKATT

Skattekostnaden i resultatregnskapet omfatter både periodens betalbare skatt og endring i utsatt skatt. Utsatt skatt er beregnet med 22 % på grunnlag av de midlertidige forskjeller som eksisterer mellom regnskapsmessige og skattemessige verdier, samt ligningsmessig underskudd til fremføring ved utgangen av regnskapsåret. Skatteøkende og skattereduserende midlertidige forskjeller som reverserer eller kan reverseres i samme periode er utlignet og nettoført.

KLASSIFISERING OG VURDERING AV ANLEGGSMIDLER

Anleggsmidler omfatter eiendeler bestemt til varig eie og bruk. Anleggsmidler er vurdert til anskaffelseskost. Varige driftsmidler balanseføres og avskrives over driftsmidlets økonomiske levetid. Avskrivningsperioden for fast eiendom anskaffet etter 2009 er dekomponert i en del som gjelder råbygget og en del som gjelder faste tekniske installasjoner. Varige driftsmidler nedskrives til gjenvinnbart beløp ved verdifall som forventes ikke å være forbigående. Gjenvinnbart beløp er det høyeste av netto salgsverdi og verdi i bruk. Verdi i bruk er nåverdi av fremtidige kontantstrømmer knyttet til eiendelen. Nedskrivningen reverseres når grunnlaget for nedskrivningen ikke lenger er til stede.

KLASSIFISERING OG VURDERING AV OMLØPSMIDLER

Omløpsmidler og kortsiktig gjeld omfatter normalt poster som forfaller til betaling innen ett år etter balansedagen, samt poster som knytter seg til varekretsløpet. Omløpsmidler vurderes til laveste verdi av anskaffelseskost og virkelig verdi.

VARER

Varer er vurdert til det laveste av anskaffelseskost og netto salgsverdi.

FORDRINGER

Kundefordringer og andre fordringer oppføres til pålydende etter fradrag for avsetning til forventet tap. Avsetning til tap gjøres på grunnlag av en individuell vurdering av de enkelte fordringene.

Note 1 Lønnskostnader og ytelser, godtgjørelser til daglig leder, styret og revisor

LØNNSKOSTNADER

	2024	2023
Lønninger	3 214 715	3 156 614
Arbeidsgiveravgift	461 379	435 819
Pensjonskostnader	85 174	0
Andre ytelser	54 158	114 504
Sum	3 815 426	3 706 937

Selskapet har i 2024 sysselsatt 10 årsverk.



Note 2 Anleggsmidler

	Bygninger og tomter	Maskiner og anlegg	Driftsløsøre, inventar ol.	Sum
Anskaffelseskost pr. 01.01.24	4 073 148	244 122	1 402 528	5 719 798
+ Tilgang kjøpte driftsmidler	635 465	478 727		1 114 192
= Anskaffelseskost 31.12.24	4 708 613	722 849	1 402 528	6 833 990
Av- og nedskrivninger pr. 01.01.24	110 122	117 528	517 057	744 707
+ Årets ordinære avskrivninger	163 100	77 400	275 600	516 100
= Av- og nedskrivninger pr. 31.12.24	273 222	194 928	792 657	1 260 807
= Bokført verdi 31.12.24	4 435 391	527 921	609 871	5 573 183
Økonomisk levetid	20-40 år	5 år	5 år	

Note 3 Skatt

Årets skattekostnad	2024	2023
Resultatført skatt på ordinært resultat:		
Betalbar skatt	0	0
Endring i utsatt skattefordel	22 180	-184 655
Skattekostnad ordinært resultat	22 180	-184 655
Skattepliktig inntekt:		
Resultat før skatt	97 820	-839 342
Permanente forskjeller	3 000	0
Endring i midlertidige forskjeller	-27 971	3 851
Anvendelse av fremførbart underskudd	-72 849	0
Skattepliktig inntekt	0	-835 490
Betalbar skatt i balansen:		
Betalbar skatt på årets resultat	0	0
Sum betalbar skatt i balansen	0	0

Skatteeffekten av midlertidige forskjeller og underskudd til fremføring som har gitt opphav til utsatt skatt og utsatte skattefordeler, spesifisert på typer av midlertidige forskjeller

	2024	2023	Endring
Varige driftsmidler	24 120	-3 851	-27 971
Varebeholdning	-1	0	0
Sum	24 120	-3 851	-27 971
Akkumulert fremførbart underskudd	-762 641	-835 490	-72 849
Grunnlag for utsatt skattefordel	-738 521	-839 342	-100 820
Utsatt skattefordel (22 %)	-162 475	-184 655	-22 180



Note 4 Egenkapital

	Aksjekapital	Overkurs	Udekket tap	Sum egenkapital
Pr. 31.12.2023	30 000	2 070 000	-654 687	1 445 313
Årets resultat			75 640	75 640
Stiftelse			0	0
Pr 31.12.2024	30 000	2 070 000	-579 046	1 520 954

Selskapets aksjonær har tilgode kr 1.227.723 pr 31.12. Beløpet er ikke renteberegnet.

Note 5 Aksjer og andeler i andre foretak m.v.

	Anskaffelses-kost	Balanseført verdi
Anleggsmidler		
Sandvikveien 64 AS	85 000	85 000
Sum	85 000	85 000

Selskapet har videre en fordring mot Sandvikveien 64 AS på kr 1.128.600

Note 6 Aksjonærer

AKSJEKAPITALEN I TEAM TJOMSLAND AS PR. 31.12 BESTÅR AV:

	Antall	Pålydende	Bokført
Ordinære aksjer	30 000	1,0	30 000
Sum	30 000		30 000

EIERSTRUKTUR

De største aksjonærene i % pr. 31.12 var:

	Ordinære	Eierandel	Stemmeandel
Øystein Tjomsland	30 000	100,0	100,0

AKSJER EIET AV MEDLEMMER I STYRET OG DAGLIG LEDER:

Navn	Verv	Ordinære
Øystein Tjomsland	styreleder/daglig leder	30 000
Totalt antall aksjer		30 000

Note 7 Langsiktig gjeld

	2024	2023
Gjeld til kredittinstitusjoner	1 663 409	1 998 683
Øvrig langsiktig gjeld	1 754 964	2 220 000
Sum	3 418 373	4 218 683

Selskapet har i tillegg en kortsiktig gjeld til kredittinstitusjon på kr 2.077.124



UAVHENGIG REVISORS BERETNING
Til generalforsamlingen i Team Tjomsland AS

Uttalelse om revisjonen av årsregnskapet 2024

Konklusjon

Vi har revidert selskapet Olsen Assuranse AS' årsregnskap som viser et overskudd på kr 75 640. Årsregnskapet består av balanse per 31. desember 2024, resultatregnskap for regnskapsåret avsluttet per denne datoen og noter til årsregnskapet, herunder et sammendrag av viktige regnskapsprinsipper.

Etter vår mening

- oppfyller årsregnskapet gjeldende lovkrav, og
- gir årsregnskapet et rettviseende bilde av selskapets finansielle stilling per 31. desember 2024 og av dets resultater for regnskapsåret avsluttet per denne datoen i samsvar med regnskapslovens regler og god regnskapsskikk i Norge.

Grunnlag for konklusjonen

Vi har gjennomført revisjonen i samsvar med de internasjonale revisjonsstandardene International Standards on Auditing (ISA-ene). Våre oppgaver og plikter i henhold til disse standardene er beskrevet nedenfor under Revisors oppgaver og plikter ved revisjonen av årsregnskapet. Vi er uavhengige av selskapet slik det kreves i lov, forskrift og International Code of Ethics for Professional Accountants (inkludert internasjonale uavhengighetsstandarder) utstedt av the International Ethics Standards Board for Accountants (IESBA-reglene), og Vi har overholdt våre øvrige etiske forpliktelser i samsvar med disse kravene. Innhentet revisjonsbevis er etter vår vurdering tilstrekkelig og hensiktsmessig som grunnlag for vår konklusjon.

Styrets ansvar for årsregnskapet

Styrets(ledelsen) er ansvarlig for å utarbeide årsregnskapet og for at det gir et rettviseende bilde i samsvar med regnskapslovens regler og god regnskapsskikk i Norge. Ledelsen er også ansvarlig for slik intern kontroll som den finner nødvendig for å kunne utarbeide et årsregnskap som ikke inneholder vesentlig feilinformasjon, verken som følge av misligheter eller utilsiktede feil.

Ved utarbeidelsen av årsregnskapet må ledelsen ta standpunkt til selskapets evne til fortsatt drift og opplyse om forhold av betydning for fortsatt drift. Forutsetningen om fortsatt drift skal legges til grunn for årsregnskapet så lenge det ikke er sannsynlig at virksomheten vil bli avvirket.

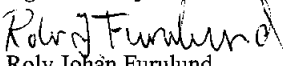
Revisors oppgaver og plikter ved revisjonen av årsregnskapet

Vårt mål er å oppnå betryggende sikkerhet for at årsregnskapet som helhet ikke inneholder vesentlig feilinformasjon, verken som følge av misligheter eller utilsiktede feil, og å avgi en revisjonsberetning som inneholder vår konklusjon. Betryggende sikkerhet er en høy grad av sikkerhet, men ingen garanti for at en revisjon utført i samsvar med ISA-ene, alltid vil avdekke vesentlig feilinformasjon som eksisterer. Feilinformasjon kan oppstå som følge av misligheter eller utilsiktede feil. Feilinformasjon blir vurdert som vesentlig dersom den enkeltvis eller samlet med rimelighet kan forventes å påvirke økonomiske beslutninger som brukerne foretar basert på årsregnskapet.

For revisors oppgaver og plikter se : <https://revisorforeningen.no/om-revisjon/revisjonsberetning-revisors-oppgaver-og-plikter/>

KRISTIANSAND, 28. mai 2025

Agder Revisjon AS


Rolv Johan Furulund
Statsautorisert revisor

Besøksadresse: Ægirsvei 10, Kristiansand
Telefon: 95 98 57 00

Medlemmer av Den norske Revisorforening (DnR)

Postadresse: Postboks 1617 Lundsiden, 4688 Kristiansand
e-post: post@agderrevisjon.no

Medlemmer av Regnskap Norge