



ÅRSREGNSKAPET FOR REGNSKAPSÅRET 2023 - GENERELL INFORMASJON

Enheten

Organisasjonsnummer: 928 721 973
Organisasjonsform: Aksjeselskap
Foretaksnavn: VLADIRINA AS
Forretningsadresse: Luramyrveien 33
4313 SANDNES

Regnskapsår

Årsregnskapets periode: 01.01.2023 - 31.12.2023

Konsern

Morselskap i konsern: Nei

Regnskapsregler

Regler for små foretak benyttet: Ja
Benyttet ved utarbeidelsen av årsregnskapet til selskapet: Regnskapslovens alminnelige regler

Årsregnskapet fastsatt av kompetent organ

Bekreftet av representant for selskapet: Maksim Bulycev
Dato for fastsettelse av årsregnskapet: 21.07.2024

Grunnlag for avgivelse

År 2023: Årsregnskapet er elektronisk innlevert
År 2022: Tall er hentet fra elektronisk innlevert årsregnskap fra 2023

Det er ikke krav til at årsregnskapet m.v. som sendes til Regnskapsregisteret er undertegnet. Kontrollen på at dette er utført ligger hos revisor/enhetens øverste organ. Sikkerheten ivaretas ved at innsender har rolle/rettighet for innsending av årsregnskapet via Altinn, og ved at det bekreftes at årsregnskapet er fastsatt av kompetent organ.

Brønnøysundregistrene, 02.06.2025



Resultatregnskap

Beløp i: NOK	Note	2023	2022
RESULTATREGNSKAP			
Inntekter			
Salgsinntekt		1 041 964	834 442
Annen driftsinntekt		0	0
Sum inntekter		1 041 964	834 442
Kostnader			
Endring i beholdning av varer under tilvirkning og ferdig tilvirkede varer		0	0
Endring i beholdning av egentilvirkede anleggsmidler		0	0
Varekostnad		150 911	53 835
Lønnskostnad	2,3	538 984	389 896
Avskrivning på varige driftsmidler og immaterielle eiendeler		0	0
Nedskrivning av varige driftsmidler og immaterielle eiendeler		0	0
Annen driftskostnad		393 772	332 510
Sum kostnader		1 083 667	776 241
Driftsresultat		-41 703	58 201
Finansinntekter og finanskostnader			
Inntekt på investering i datterselskap og tilknyttet selskap		0	0
Inntekt på andre investeringer		0	0
Renteinntekt fra foretak i samme konsern		0	0
Annen renteinntekt		0	0
Annen finansinntekt		115	0
Verdiøkning av finansielle instrumenter vurdert til virkelig verdi		0	0
Sum finansinntekter		115	0
Verdireduksjon av finansielle instrumenter vurdert til virkelig verdi		0	0
Nedskrivning av finansielle eiendeler		0	0
Rentekostnad til foretak i samme konsern		0	0
Annen rentekostnad		0	0
Annen finanskostnad		0	0
Sum finanskostnader		0	0



Resultatregnskap

Beløp i: NOK	Note	2023	2022
Netto finans		115	0
Resultat før skattekostnad		-41 588	58 201
Skattekostnad på ordinært resultat		0	0
Årsresultat		-41 588	58 201
Minoritetsinteresser		0	0
Årsresultat etter minoritetsinteresser		-41 588	58 201
Skatt på andre resultatelementer		0	0
Totalresultat		-41 588	58 201
Overføringer og disponeringer			
Overf. fond for vurderingsforskjeller		0	0
Ordinært utbytte		0	0
Tilleggsutbytte		0	0
Ekstraordinært utbytte		0	0
Konsernbidrag		0	0
Avgitt konsernbidrag		0	0
Fondsemisjon		0	0
Udekket tap		0	0
Overføringer annen egenkapital		0	0
Sum overføringer og disponeringer		0	0



Balanse

Beløp i: NOK	Note	2023	2022
BALANSE - EIENDELER			
Anleggsmidler			
Immaterielle eiendeler			
Forskning og utvikling		0	0
Konsesjoner, patenter, lisenser, varemerker og lignende rettigheter	4	1 440	0
Utsatt skattefordel		0	0
Goodwill		0	0
Sum immaterielle eiendeler		1 440	0
Varige driftsmidler			
Tomter, bygninger og annen fast eiendom	4	0	0
Maskiner og anlegg	4	0	0
Skip, rigger, fly og lignende	4	0	0
Driftsløsøre, inventar, verktøy, kontormaskiner og lignende	4	1 186	0
Sum varige driftsmidler		1 186	0
Finansielle anleggsmidler			
Investering i datterselskap		0	0
Investering i annet foretak i samme konsern		0	0
Lån til foretak i samme konsern		0	0
Investeringer i tilknyttet selskap		0	0
Lån til tilknyttet selskap og felles kontrollert virksomhet		0	0
Investeringer i aksjer og andeler		0	0
Obligasjoner		0	0
Andre langsiktige fordringer		0	0
Sum finansielle anleggsmidler		0	0
Sum anleggsmidler		2 626	0
Omløpsmidler			
Varer			
Varer		0	0
Sum varer		0	0
Fordringer			



Balanse

Beløp i: NOK	Note	2023	2022
Kundefordringer		93 124	104 050
Andre kortsiktige fordringer	5	0	0
Konsernfordringer		0	0
Krav på innbetaling av selskapskapital		0	0
Sum fordringer		93 124	104 050
Investeringer			
Aksjer og andeler i foretak i samme konsern		0	0
Markedsbaserte aksjer		0	0
Markedsbaserte obligasjoner		0	0
Andre markedsbaserte finansielle instrumenter		0	0
Andre finansielle instrumenter		0	0
Sum investeringer		0	0
Bankinnskudd, kontanter og lignende			
Bankinnskudd, kontanter o.l.		43 438	68 316
Sum bankinnskudd, kontanter og lignende		43 438	68 316
Sum omløpsmidler		136 562	172 366
SUM EIENDELER		139 188	172 366
BALANSE - EGENKAPITAL OG GJELD			
Egenkapital			
Innskutt egenkapital			
Selskapskapital		30 000	30 000
Beholdning av egne aksjer		0	0
Overkurs		0	0
Ikke registrert kapitalforhøyelse		0	0
Annen innskutt egenkapital		0	0
Sum innskutt egenkapital		30 000	30 000
Opptjent egenkapital			
Fond		0	0
Avsatt utbytte		0	0
Annen egenkapital 2070 forskudd skatt		-12 494	0



Balanse

Beløp i: NOK	Note	2023	2022
Udisponert overskudd/underskudd 2022		58 201	
Udisponert overskudd/underskudd 2023		-41 588	
Udekket tap		0	0
Sum opptjent egenkapital		4 119	0
Minoritetsinteresser		0	0
Sum egenkapital		34 119	30 000
Gjeld			
Langsiktig gjeld			
Pensjonsforpliktelser		0	0
Utsatt skatt		0	0
Andre avsetninger for forpliktelser		0	0
Sum avsetninger for forpliktelser		0	0
Annen langsiktig gjeld			
Konvertible lån		0	0
Obligasjonslån		0	0
Gjeld til kredittinstitusjoner		0	0
Langsiktig konserngjeld		0	0
Ansvarlig lånekapital		0	0
Øvrig langsiktig gjeld		0	0
Sum annen langsiktig gjeld		0	0
Sum langsiktig gjeld		0	0
Kortsiktig gjeld			
Konvertible lån		0	0
Sertifikatlån		0	0
Gjeld til kredittinstitusjoner(kortsiktig)		0	0
Leverandørgjeld		13 154	12 728
Betalbar skatt		0	0
Skyldig offentlige avgifter		22 449	57 069
Utbytte		0	0
Kortsiktig konserngjeld		0	0
Annen kortsiktig gjeld		69 466	14 368
Sum kortsiktig gjeld		105 069	84 165



Balanse

Beløp i: NOK	Note	2023	2022
Sum gjeld		105 069	84 165
SUM EGENKAPITAL OG GJELD		139 188	114 165



Brønnøysundregistrene

ÅRSREGNSKAP FOR REGNSKAPSÅRET 2023 - GENERELL INFORMASJON

Journalnummer: 2024 663644

Enheten

Organisasjonsnummer: 928 721 973
Organisasjonsform: Aksjeselskap
Foretaksnavn: VLADIRINA AS
Forretningsadresse: Luramyroveien 33
4313 SANDNES

Regnskapsår

Årsregnskapets periode: 01.01.2023 - 31.12.2023

Konsern

Morselskap i konsern: Nei

Regnskapsregler

Regler for små foretak benyttet: Ja
Benyttet ved utarbeidelsen av
årsregnskapet til selskapet: Regnskapslovens alminnelige regler

Årsregnskapet fastsatt av kompetent organ

Bekreftet av representant for selskapet: Maksim Bullycev
Dato for fastsettelse av årsregnskapet: 21.07.2024

Revisjon

Selskapet har besluttet at årsregnskapet
ikke skal revideres: Ja
Årsregnskapet er utarbeidet av ekstern
autorisert regnskapsfører: Ja
Ekstern autorisert regnskapsfører har i
løpet av regnskapsåret bistått ved den
løpende regnskapsføringen eller utført
andre tjenester for selskapet enn å
utarbeide årsregnskapet: Ja

Grunnlag for avgivelse

År 2023: Årsregnskap er elektronisk innlevert.
År 2022: Tall er hentet fra elektronisk innlevert årsregnskap fra 2023.

Det er ikke krav til at årsregnskapet m.v. som sendes til Regnskapsregisteret er undertegnet. Kontrollen på at dette er utført ligger hos revisor/enhetens øverste organ. Sikkerheten ivaretas ved at innsender har rolle/rettighet for innsending av årsregnskapet via Altinn, og ved at det bekreftes at årsregnskapet er fastsatt av kompetent organ.

Brønnøysundregistrene, 23.07.2024

Brønnøysundregistrene
Postadresse: Postboks 900, 8910 Brønnøysund
Telefon: 75 00 75 00
E-post: firmapost@brreg.no Internett: www.brreg.no
Organisasjonsnummer: 974 760 673



Organisasjonsnr: 928 721 973
VLADIRINA AS

RESULTATREGNSKAP

Beløp i: NOK	Note	2023	2022
RESULTATREGNSKAP			
Inntekter			
Salgsinntekt		1 041 964	834 442
Annen driftsinntekt		0	0
Sum inntekter		1 041 964	834 442
Kostnader			
Endring i beholdning av varer under tilvirkning og ferdig tilvirkede varer		0	0
Endring i beholdning av egentilvirkede anleggsmidler		0	0
Varekostnad		150 911	53 835
Lønnskostnad	2,3	538 984	389 896
Avskrivning på varige driftsmidler og immaterielle eiendeler		0	0
Nedskrivning av varige driftsmidler og immaterielle eiendeler		0	0
Annen driftskostnad		393 772	332 510
Sum kostnader		1 083 667	776 241
Driftsresultat		-41 703	58 201
Finansinntekter og finanskostnader			
Inntekt på investering i datterselskap og tilknyttet selskap		0	0
Inntekt på andre investeringer		0	0
Renteinntekt fra foretak i samme konsern		0	0
Annen renteinntekt		0	0
Annen finansinntekt		115	0
Verdiøkning av finansielle instrumenter vurdert til virkelig verdi		0	0
Sum finansinntekter		115	0
Verdireduksjon av finansielle instrumenter vurdert til virkelig verdi		0	0
Nedskrivning av finansielle eiendeler		0	0
Rentekostnad til foretak i samme konsern		0	0



Annen rentekostnad	0	0
Annen finanskostnad	0	0
Sum finanskostnader	0	0
Netto finans	115	0
Resultat før skattekostnad	-41 588	58 201
Skattekostnad på ordinært resultat	0	0
Årsresultat	-41 588	58 201
Minoritetsinteresser	0	0
Årsresultat etter minoritetsinteresser	-41 588	58 201
Skatt på andre resultatelementer	0	0
Totalresultat	-41 588	58 201
Overføringer og disponeringer		
Overf. fond for vurderingsforskjeller	0	0
Ordinært utbytte	0	0
Tilleggsutbytte	0	0
Ekstraordinært utbytte	0	0
Konsernbidrag	0	0
Avgitt konsernbidrag	0	0
Fondsemissjon	0	0
Udekket tap	0	0
Overføringer annen egenkapital	0	0
Sum overføringer og disponeringer	0	0



Organisasjonsnr: 928 721 973
VLADIRINA AS

BALANSE

Beløp i: NOK	Note	2023	2022
BALANSE - EIENDELER			
Anleggsmidler			
Immaterielle eiendeler			
Forskning og utvikling		0	0
Konsesjoner, patenter, lisenser, varemerker og lignende rettigheter	4	1 440	0
Utsatt skattefordel		0	0
Goodwill		0	0
Sum immaterielle eiendeler		1 440	0
Varige driftsmidler			
Tomter, bygninger og annen fast eiendom	4	0	0
Maskiner og anlegg	4	0	0
Skip, rigger, fly og lignende	4	0	0
Driftsløsøre, inventar, verktøy, kontormaskiner og lignende	4	1 186	0
Sum varige driftsmidler		1 186	0
Finansielle anleggsmidler			
Investering i datterselskap		0	0
Investering i annet foretak i samme konsern		0	0
Lån til foretak i samme konsern		0	0
Investeringer i tilknyttet selskap		0	0
Lån til tilknyttet selskap og felles kontrollert virksomhet		0	0
Investeringer i aksjer og andeler		0	0
Obligasjoner		0	0
Andre langsiktige fordringer		0	0
Sum finansielle anleggsmidler		0	0
Sum anleggsmidler		2 626	0
Omløpsmidler			
Varer			
Varer		0	0
Sum varer		0	0
Fordringer			



Kundefordringer		93 124	104 050
Andre kortsiktige fordringer	5	0	0
Konsernfordringer		0	0
Krav på innbetaling av selskapskapital		0	0
Sum fordringer		93 124	104 050
Investeringer			
Aksjer og andeler i foretak i samme konsern		0	0
Markedsbaserte aksjer		0	0
Markedsbaserte obligasjoner		0	0
Andre markedsbaserte finansielle instrumenter		0	0
Andre finansielle instrumenter		0	0
Sum investeringer		0	0
Bankinnskudd, kontanter og lignende			
Bankinnskudd, kontanter o. l.		43 438	68 316
Sum bankinnskudd, kontanter og lignende		43 438	68 316
Sum omløpsmidler		136 562	172 366
SUM EIENDELER		139 188	172 366
BALANSE - EGENKAPITAL OG GJELD			
Egenkapital			
Innskutt egenkapital			
Selskapskapital		30 000	30 000
Beholdning av egne aksjer		0	0
Overkurs		0	0
Ikke registrert kapitalforhøyelse		0	0
Annen innskutt egenkapital		0	0
Sum innskutt egenkapital		30 000	30 000
Opptjent egenkapital			
Fond		0	0
Avsatt utbytte		0	0
Annen egenkapital 2070 forskudd skatt		-12 494	0
Udisponert overskudd/underskudd 2022		58 201	
Udisponert overskudd/underskudd 2023		-41 588	
Udekket tap		0	0
Sum opptjent egenkapital		4 119	0
Minoritetsinteresser		0	0



Sum egenkapital	34 119	30 000
Gjeld		
Langsiktig gjeld		
Pensjonsforpliktelser	0	0
Utsatt skatt	0	0
Andre avsetninger for forpliktelser	0	0
Sum avsetninger for forpliktelser	0	0
Annen langsiktig gjeld		
Konvertible lån	0	0
Obligasjonslån	0	0
Gjeld til kredittinstitusjoner	0	0
Langsiktig konserngjeld	0	0
Ansvarlig lånekapital	0	0
Øvrig langsiktig gjeld	0	0
Sum annen langsiktig gjeld	0	0
Sum langsiktig gjeld	0	0
Kortsiktig gjeld		
Konvertible lån	0	0
Sertifikatlån	0	0
Gjeld til kredittinstitusjoner(kortsiktig)	0	0
Leverandørgjeld	13 154	12 728
Betalbar skatt	0	0
Skyldig offentlige avgifter	22 449	57 069
Utbytte	0	0
Kortsiktig konserngjeld	0	0
Annen kortsiktig gjeld	69 466	14 368
Sum kortsiktig gjeld	105 069	84 165
Sum gjeld	105 069	84 165
SUM EGENKAPITAL OG GJELD	139 188	114 165



Organisasjonsnr: 928 721 973
VLADIRINA AS

NOTEOPPLYSNINGER - SELSKAP - alle poster oppgitt i hele tall

Note

1

Regnskapsprinsipper

Årsregnskapet er satt opp i samsvar med regnskapsloven og NRS 8 - God regnskapsskikk for små foretak. Valuta Pengeposter i utenlandsk valuta vurderes iht kursen ved regnskapsårets slutt. Driftsinntekter
Inntektsføring ved salg av varer skjer på leveringstidspunktet. Tjenester inntektsføres etter hvert som de leveres. Skatt Skattekostnaden i resultatregnskapet omfatter både periodens betalbare skatt og endring i utsatt skatt. Utsatt skatt er beregnet med Skattesats på grunnlag av de midlertidige forskjeller som eksisterer mellom regnskapsmessige og skattemessige verdier, samt ligningsmessig underskudd til fremføring ved utgangen av regnskapsåret. Skatteøkende og skattereduserende midlertidige forskjeller som reverserer eller kan reverseres i samme periode er utlignet og nettoført. Klassifisering og vurdering av balanseposter Anleggsmidler omfatter eiendeler bestemt til varig eie og bruk. Anleggsmidler er vurdert til anskaffelseskost. Varige driftsmidler balanseføres og avskrives over driftsmidlets økonomiske levetid. Avskrivningsperioden for fast eiendom anskaffet etter 2009 er dekomponert i en del som gjelder råbygget og en del som gjelder faste tekniske installasjoner. Varige driftsmidler nedskrives til gjenvinnbart beløp ved verdifall som forventes ikke å være forbigående. Gjenvinnbart beløp er det høyeste av netto salgsverdi og verdi i bruk. Verdi i bruk er nåverdi av fremtidige kontantstrømmer knyttet til eiendelen. Nedskrivningen reverseres når grunnlaget for nedskrivningen ikke lenger er til stede. Omløpsmidler og kortsiktig gjeld omfatter normalt poster som forfaller til betaling innen ett år etter balansedagen, samt poster som knytter seg til varekretsløpet. Omløpsmidler vurderes til laveste verdi av anskaffelseskost og antatt virkelig verdi. Aksjer i datterselskap
Investeringer i datterselskap er vurdert etter kostmetoden ettersom konsernet samlet ikke overstiger grensen for små foretak. Varer Varer er vurdert til det laveste av anskaffelseskost og netto salgsverdi. Fordringer Kundefordringer og andre fordringer oppføres til pålydende etter fradrag for avsetning til forventet tap. Avsetning til tap gjøres på grunnlag av en individuell vurdering av de enkelte fordringene. Pensjonsforpliktelser Pensjonsforpliktelser finansiert over driften er beregnet og balanseført under avsetning for forpliktelser. Pensjonsordninger finansiert via sikrede ordninger er ikke balanseført. Pensjonspremien anses i disse tilfeller som pensjonskostnad og klassifiseres sammen med lønnskostnader. Garanti Det er avsatt til forventede garantikostnader. Garantiavsetningen er i balansen oppført under annen kortsiktig gjeld.

Note

6

Er det usikkerhet om fortsatt drift?: Ja

Markedet er ustabil

Note

2



Antall årsverk i regnskapsåret
2.00

Note
3

Spesifisering av resultatregnskapet

Lønnskostnader

<u>Lønn</u>	<u>Årets</u>	<u>Fjorårets</u>
	459232.00	340200.00
<u>Folketrygdavgift</u>	<u>Årets</u>	<u>Fjorårets</u>
	64752.00	47968.00
<u>Pensjonskostnader</u>	<u>Årets</u>	<u>Fjorårets</u>
	0.00	0.00
<u>Andre ytelser</u>	<u>Årets</u>	<u>Fjorårets</u>
	15000.00	1728.00
<u>Sum lønnskostnader</u>	<u>Årets</u>	<u>Fjorårets</u>
	538984.00	389896.00

Note

Ekstraordinære inntekter og kostnader

<u>Sum</u>	<u>Beløp</u>
------------	--------------

Note
4

Varige driftsmidler og immaterielle eiendeler

<u>Anskaffelseskost 01.01.</u>	<u>Varige driftsmidler</u>	<u>Immaterielle eiend.</u>
	0.00	0.00
<u>Tilgang i året</u>	<u>Varige driftsmidler</u>	<u>Immaterielle eiend.</u>
	1186.00	1440.00
<u>Avgang i året</u>	<u>Varige driftsmidler</u>	<u>Immaterielle eiend.</u>
	0.00	0.00
<u>Anskaffelseskost 31.12.</u>	<u>Varige driftsmidler</u>	<u>Immaterielle eiend.</u>
	1186.00	1440.00
<u>Samlede av-/nedskrivn.</u>	<u>Varige driftsmidler</u>	<u>Immaterielle eiend.</u>
	0.00	960.00
<u>Balanseført verdi 31.12.</u>	<u>Varige driftsmidler</u>	<u>Immaterielle eiend.</u>
	1186.00	480.00
<u>Årets av-/nedskrivn.</u>	<u>Varige driftsmidler</u>	<u>Immaterielle eiend.</u>



0.00 960.00

Økonomisk levetid Immaterielle eiend.
8

Avskrivningsplan Immaterielle eiendeler
Lineæravskrivning

Anskaffelseskost - balanseførte lånekostnader, egentilvirkede anleggsmidler

Goodwill spesifisert for hvert enkelt virksomhetskjøp

Avskrivningsplan for goodwill som er lenger enn fem år - begrunnelse

Mer om varige driftsmidler/immaterielle eiendeler

Konsernregnskap

Virksomheten inngår i konsolideringen til morselskapets konsernregnsk.: Nei

Morselskapet sitt navn

Forretningskontor for morselskapet

Datterselskap er utelatt fra konsolideringen: Nei

Begrunnelse for at datterselskap er utelatt fra konsolideringen

Konsern, tilknyttet selskap m.v. - fordringer og gjeld

Fordringer

Samlet beløp - tilknyttet selskap Årets Fjorårets

Annen langsiktig gjeld

Samlet beløp - foretak i samme konsern Årets Fjorårets

Samlet beløp - felles kontrollert virksomhet Årets Fjorårets

Samlet beløp - foretak i samme konsern Årets Fjorårets

Samlet beløp - felles kontrollert virksomhet Årets Fjorårets

Pantstillelse Beløp

Note

Fordringer



Fordringer som forfaller senere enn ett år etter regnskapsårets slutt

Mer om fordringer

Note

Virkelig verdi og resultatført verdiendr. i perioden, finansielle instrumenter

Mer om finansielle instrumenter

Beskrivelse av finansielle derivater

Note

<u>Beholdning av egne aksjer</u>	<u>Antall</u>	<u>Pålydende</u>	<u>Andel av aksjek.</u>
		0.00	0.00%

Erverv

Endringer i beholdning av aksjer i løpet av regnskapsåret

<u>Andel av aksjekapital</u>	<u>Egne aksjer</u>	<u>I morselskap</u>
	0.00%	0.00%

Avhendelse

Endringer i beholdning av aksjer i løpet av regnskapsåret

<u>Andel av aksjekapital</u>	<u>Egne aksjer</u>	<u>I morselskap</u>
	0.00%	0.00%

Samvirkeforetak

Vedtaksbestemmelser/årsmøtevedtak/forslag til vedtak om medlemskapskonti

Mer om aksjer

Note

5

Lån og sikkerhetsstillelse til medlemmer

Er det gitt lån eller sikkerhetsstillelse til ledende personer: Nei

Opplysninger om:

Medlemmer av:

<u>Rentesats</u>	<u>Styret</u>	<u>Andre organ</u>
	0.00%	0.00%

Mer om lån og sikkerhetsstillelse

ingen lån



Årsregnskap 2023

VLADIRINA
AS

Orgnr: 928721973

Utarbeidet ved hjelp av
DNB Regnskap - levert av Uni Micro



Resultatregnskap

	Noter	2023	2022
Driftsinntekter og driftskostnader			
Driftsinntekter			
Salgsinntekt		1 041 964	834 442
Sum driftsinntekt		1 041 964	834 442
Driftskostnader			
Varekostnad		150 911	53 835
Lønnskostnad	2,3	538 984	389 896
Avskrivning på varige driftsmidler og immaterielle eiendeler	4	960	0
Annen driftskostnad		393 772	332 510
Sum driftskostnad		1 084 627	776 241
Driftsresultat		-42 663	58 201
Finansinntekter og finanskostnader			
Finansinntekter			
Annen finansinntekt		115	0
Sum finansinntekt		115	0
Netto finans		115	0
Resultat			
Ordinært resultat før skattekostnad		-42 548	58 201
Skattekostnad på ordinært resultat		13 164	0
Ordinært resultat etter skattekostnad		-55 712	58 201
Årsresultat		-55 712	58 201
Årsresultat etter minoritet		-55 712	58 201
Totalresultat		-55 712	58 201
Overføringer og disponeringer			
Fremføring av udekket tap		-55 712	0
Sum overføringer og disponeringer		-55 712	0



Balanse

	Noter	2023	2022
Anleggsmidler			
Immaterielle eiendeler			
Konsesjoner, patenter, lisenser, varemerker og lignende rettigheter	4	480	0
Sum immaterielle eiendeler		480	0
Varige driftsmidler			
Tomter, bygninger og annen fast eiendom	4	0	0
Maskiner og anlegg	4	0	0
Skip, rigger, fly og lignende	4	0	0
Driftsløsøre, inventar, verktøy, kontormaskiner og lignende	4	1 186	0
Sum varige driftsmidler		1 186	0
Sum anleggsmidler		1 666	0
Fordringer			
Kundefordringer		93 124	104 050
Andre kortsiktige fordringer	5	0	0
Krav på innbetaling av selskapskapital		1	0
Sum fordringer		93 125	104 050
Bankinnskudd kontanter			
Bankinnskudd, kontanter o.l.		43 438	68 316
Sum bankinnskudd, kontanter og lignende		43 438	68 316
Sum omløpsmidler		136 563	172 366
Sum eiendeler		138 229	172 366
Egenkapital			
Innskutt			
Selskapskapital		30 000	30 000
Sum innskutt egenkapital		30 000	30 000
Opptjent			
Annen egenkapital	6	0	0
Endringer udekket tap		-55 712	0
Sum opptjent egenkapital		-55 712	0
Sum egenkapital		-25 712	30 000



Balanse

	Noter	2023	2022
Sum langsiktig gjeld		0	0
Kortsiktig gjeld			
Avsetninger for forpliktelser			
Leverandørgjeld		13 154	12 728
Betalbar skatt		13 164	0
Skyldig offentlige avgifter		22 450	57 069
Annen kortsiktig gjeld		69 466	14 368
Sum kortsiktig gjeld		118 234	84 165
Sum gjeld		118 234	84 165
Sum egenkapital og gjeld		92 522	114 165

søndag 31. desember 2023

Maksim Bulycev

Daglig leder

Maksim Bulycev

Styrets leder



Noter 2023

Note 1 - Regnskapsprinsipper

Årsregnskapet er satt opp i samsvar med regnskapsloven og NRS 8 - God regnskapsskikk for små foretak.

Valuta

Pengeposter i utenlandsk valuta vurderes iht kursen ved regnskapsårets slutt.

Driftsinntekter

Inntektsføring ved salg av varer skjer på leveringstidspunktet. Tjenester inntektsføres etter hvert som de leveres.

Skatt

Skattekostnaden i resultatregnskapet omfatter både periodens betalbare skatt og endring i utsatt skatt. Utsatt skatt er beregnet med Skattesats på grunnlag av de midlertidige forskjeller som eksisterer mellom regnskapsmessige og skattemessige verdier, samt ligningsmessig underskudd til fremføring ved utgangen av regnskapsåret. Skatteøkende og skattereduserende midlertidige forskjeller som reverserer eller kan reverseres i samme periode er utlignet og nettoført.

Klassifisering og vurdering av balanseposter

Anleggsmidler omfatter eiendeler bestemt til varig eie og bruk. Anleggsmidler er vurdert til anskaffelseskost. Varige driftsmidler balanseføres og avskrives over driftsmidlets økonomiske levetid. Avskrivningsperioden for fast eiendom anskaffet etter 2009 er dekomponert i en del som gjelder råbygget og en del som gjelder faste tekniske installasjoner. Varige driftsmidler nedskrives til gjenvinnbart beløp ved verdifall som forventes ikke å være forbigående. Gjenvinnbart beløp er det høyeste av netto salgsverdi og verdi i bruk. Verdi i bruk er nåverdi av fremtidige kontantstrømmer knyttet til eiendelen. Nedskrivningen reverseres når grunnlaget for nedskrivningen ikke lenger er til stede.

Omløpsmidler og kortsiktig gjeld omfatter normalt poster som forfaller til betaling innen ett år etter balansedagen, samt poster som knytter seg til varekretsløpet. Omløpsmidler vurderes til laveste verdi av anskaffelseskost og antatt virkelig verdi.

Aksjer i datterselskap

Investeringer i datterselskap er vurdert etter kostmetoden ettersom konsernet samlet ikke overstiger grensen for små foretak.

Varer

Varer er vurdert til det laveste av anskaffelseskost og netto salgsverdi.

Fordringer

Kundefordringer og andre fordringer oppføres til pålydende etter fradrag for avsetning til forventet tap. Avsetning til tap gjøres på grunnlag av en individuell vurdering av de enkelte fordringene.

Pensjonsforpliktelser

Pensjonsforpliktelser finansiert over driften er beregnet og balanseført under avsetning for forpliktelser. Pensjonsordninger finansiert via sikrede ordninger er ikke balanseført. Pensjonspremien anses i disse tilfeller som pensjonskostnad og klassifiseres sammen med lønnskostnader.

Garanti

Det er avsatt til forventede garantikostnader. Garantiavsetningen er i balansen oppført under annen kortsiktig gjeld.



Note 2 - Antall årsverk

Selskapet har 2 årsverk i 2023



Note 3 - Lønn

Lønnskostnader	2023	2022
Lønn	459 232	340 200
Arbeidsgiveravgift	64 752	47 968
Pensjonskostnader	0	0
Andre ytelser	15 000	1 728
Sum lønnskostnader	538 984	389 896

Mer om lønn

Note 4 - Anleggsmidler

	Varige driftsmidler materielle eiendeler	
Anskaffelseskost 01.01	0	0
Tilgang i året	1 186	1 440
Avgang i året	0	0
Anskaffelseskost 31.12	1 186	1 440
Samlede avskrivninger, nedskrivninger og reverseringer av nedskrivninger	0	960
Balanseført 31.12	1 186	480
Avskrivninger, nedskrivninger og reverseringer av nedskrivninger i rengskap	0	960
Økonomisk levetid immaterielle eiendeler		8
Avskrivningsplan immaterielle eiendeler		Lineæravskrivning
Anskaffelseskost - spesifikasjon av blanseførte lånekostnader knyttet til egne		
Goodwill spesifisert for hvert enkelt virksomhetskjøp		
Avskrivningsplan for goodwill som er lenger enn fem år - begrunnelse		
Mer om varige driftsmidler/immaterielle eiendeler		



Note 5 - Lån og sikkerhetsstillelse til ledende personer

Selskapet har gitt lån eller stilt sikkerhet til lån til ledende personer i 2023

	Styremedlemmer	Medlemmer av andre organer
Samlet lån		
Samlet sikkerhetsstillelse		
Rentesats	0%	0%
Hovedvilkår		
Tilbakebetalte beløp		
Avskrevne beløp		
Frafalte beløp		
Mer om lån og sikkerhetsstillelse		



Note 6 - Usikkerhet om fortsatt drift

Markedet er ustabil



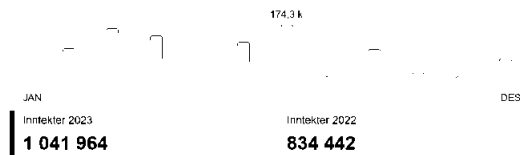
Resultatregnskap

Vladirina AS

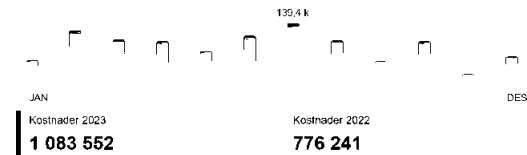
2023 sammenlignet med 2022

Vladirina AS

Inntekter



Kostnader



	2023	2022	Diff %	Hittil i år	Hittil forrige år	Diff %
Salgsinntekt	1 041 964	834 442	25%	1 041 964	834 442	25%
Sum driftsinntekter	1 041 964	834 442	25%	1 041 964	834 442	25%
Varekostnad	150 911	53 835	180%	150 911	53 835	180%
Lønnskostnad	538 984	389 896	38%	538 984	389 896	38%
Annen driftskostnad	393 772	332 510	18%	393 772	332 510	18%
Sum driftskostnader	1 083 667	776 241	40%	1 083 667	776 241	40%
Driftsresultat	-41 703	58 201	-172%	-41 703	58 201	-172%
Annen finansinntekt	115			115		
Netto finansposter	115			115		
Resultat før skatt	-41 588	58 201	-171%	-41 588	58 201	-171%
Skattekostnad på ordinært resultat		0			0	
Ordinært resultat	-41 588	58 201	-171%	-41 588	58 201	-171%
Årsresultat		0			0	
Udisponert overskudd/underskudd	-41 588	58 201	-171%	-41 588	58 201	-171%



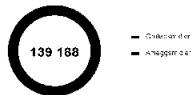
Balanse

Vladirina AS

per søndag 31. desember 2023

Vladirina AS

Eiendeler



Egenkapital og gjeld



31.12.2023

Eiendeler

Anleggsmidler

Immatrielle eiendeler

Konsesjoner, patenter, lisenser, varemerker og lignende rettigheter

1 440

1040 Lisenser

1 440

Sum Immatrielle eiendeler

1 440

Varige driftsmidler

Driftsløsøre, inventar, verktøy, kontormaskiner og lignende

1 186

1236 Varebiler, klasse 2

1 186

Sum Varige driftsmidler

1 186

Sum Anleggsmidler

2 626

Omløpsmidler

Fordringer

Kundefordringer

93 124

1500 Kundefordringer

93 124

Sum Fordringer

93 124

Bankinnskudd, kontanter o.l.

Bankinnskudd, kontanter o.l.

43 438

1920 Bank Drift 3626 31 98241

43 438

Sum Bankinnskudd, kontanter o.l.

43 438

Sum Omløpsmidler

136 562

Sum Eiendeler

139 188

Egenkapital og gjeld

Egenkapital

Innskutt egenkapital

Selskapskapital

30 000

2000 Aksjekapital

30 000

Sum Innskutt egenkapital

30 000

Opptjent egenkapital

Annen egenkapital

-12 494

2070 Forskuddsskatt

-12 494

Udisponert overskudd/underskudd 2022

58 201

Udisponert overskudd/underskudd 2023

-41 588

Sum Opptjent egenkapital

4 119

Sum Egenkapital

34 119

Gjeld



		31.12.2023
Kortsiktig gjeld		
Leverandørgjeld		13 154
2400 Leverandørgjeld		13 154
Skyldige offentlige avgifter		22 449
2740 Oppgjørskonto merverdiavgift		12 764
2770 Skyldig arbeidsgiveravgift		2 747
2785 Påløpt arbeidsgiveravgift feriepenger		6 938
Annen kortsiktig gjeld		69 466
2910 Gjeld til ansatte og eiere		20 263
2940 Skyldige feriepenger		49 203
Sum Kortsiktig gjeld		105 069
Sum Gjeld		105 069
Sum Egenkapital og gjeld		139 188