



## ÅRSREGNSKAPET FOR REGNSKAPSÅRET 2023 - GENERELL INFORMASJON

### Enheten

Organisasjonsnummer: 824 040 222  
Organisasjonsform: Aksjeselskap  
Foretaksnavn: MIMMI & CO AS  
Forretningsadresse: Fornebuveien 1  
1366 LYSAKER

### Regnskapsår

Årsregnskapets periode: 01.01.2023 - 31.12.2023

### Konsern

Morselskap i konsern: Nei

### Regnskapsregler

Regler for små foretak benyttet: Ja  
Benyttet ved utarbeidelsen av årsregnskapet til selskapet: Regnskapslovens alminnelige regler

### Årsregnskapet fastsatt av kompetent organ

Bekreftet av representant for selskapet: Mia Merethe Høver  
Dato for fastsettelse av årsregnskapet: 10.05.2024

### Grunnlag for avgivelse

År 2023: Årsregnskapet er elektronisk innlevert  
År 2022: Tall er hentet fra elektronisk innlevert årsregnskap fra 2023

*Det er ikke krav til at årsregnskapet m.v. som sendes til Regnskapsregisteret er undertegnet. Kontrollen på at dette er utført ligger hos revisor/enhetens øverste organ. Sikkerheten ivaretas ved at innsender har rolle/rettighet for innsending av årsregnskapet via Altinn, og ved at det bekreftes at årsregnskapet er fastsatt av kompetent organ.*

Brønnøysundregistrene, 26.06.2025



### Resultatregnskap

Beløp i: NOK	Note	2023	2022
<b>RESULTATREGNSKAP</b>			
<b>Kostnader</b>			
Lønnskostnad	1, 2		
Annen driftskostnad		399 567	329 521
<b>Sum kostnader</b>		<b>399 567</b>	<b>329 521</b>
<b>Driftsresultat</b>		<b>-399 567</b>	<b>-329 521</b>
<b>Finansinntekter og finanskostnader</b>			
Annen renteinntekt		142 712	50 004
Annen finansinntekt		866 129	136 902
Verdiøkning markedsbaserte omløpsmidler		2 318 132	
<b>Sum finansinntekter</b>		<b>3 326 973</b>	<b>186 906</b>
Verdireduksjon markedsbaserte omløpsmidler			2 603 240
Annen rentekostnad			67
Annen finanskostnad		20 319	57 391
<b>Sum finanskostnader</b>		<b>20 319</b>	<b>2 660 699</b>
<b>Netto finans</b>		<b>3 306 654</b>	<b>-2 473 793</b>
<b>Ordinært resultat før skattekostnad</b>		<b>2 907 087</b>	<b>-2 803 314</b>
<b>Ordinært resultat etter skattekostnad</b>		<b>2 907 087</b>	<b>-2 803 314</b>
<b>Årsresultat</b>		<b>2 907 087</b>	<b>-2 803 314</b>
<b>Årsresultat etter minoritetsinteresser</b>		<b>2 907 087</b>	<b>-2 803 314</b>
<b>Totalresultat</b>		<b>2 907 087</b>	<b>-2 803 314</b>
<b>Overføringer og disponeringer</b>			
Avsatt til annen egenkapital		2 907 087	
Overført fra annen egenkapital			-2 803 314
<b>Sum overføringer og disponeringer</b>		<b>2 907 087</b>	<b>-2 803 314</b>



## Balanse

Beløp i: NOK	Note	2023	2022
<b>BALANSE - EIENDELER</b>			
<b>Anleggsmidler</b>			
<b>Immaterielle eiendeler</b>			
Andre langsiktige fordringer	2		
<b>Sum anleggsmidler</b>		<b>0</b>	<b>0</b>
<b>Omløpsmidler</b>			
<b>Varer</b>			
<b>Fordringer</b>			
Andre kortsiktige fordringer	2	3 373 090	3 244 915
<b>Sum fordringer</b>		<b>3 373 090</b>	<b>3 244 915</b>
<b>Investeringer</b>			
Markedsbaserte aksjer	3	12 909 212	12 909 212
Markedsbaserte obligasjoner	3		
Andre markedsbaserte finansielle instrumenter	3		
Andre finansielle instrumenter	3	6 126 819	14 033 235
<b>Sum investeringer</b>		<b>19 036 031</b>	<b>26 942 447</b>
<b>Bankinnskudd, kontanter og lignende</b>			
Bankinnskudd, kontanter o.l.		10 252 916	172 687
<b>Sum bankinnskudd, kontanter og lignende</b>		<b>10 252 916</b>	<b>172 687</b>
<b>Sum omløpsmidler</b>		<b>32 662 037</b>	<b>30 360 050</b>
<b>SUM EIENDELER</b>		<b>32 662 037</b>	<b>30 360 050</b>
<b>BALANSE - EGENKAPITAL OG GJELD</b>			
<b>Egenkapital</b>			
<b>Innskutt egenkapital</b>			
Aksjekapital	4	6 334 713	6 334 713
Overkurs	4	1 718 068	1 889 868



## Balanse

<b>Beløp i: NOK</b>	<b>Note</b>	<b>2023</b>	<b>2022</b>
<b>Sum innskutt egenkapital</b>		<b>8 052 781</b>	<b>8 224 581</b>
<b>Opptjent egenkapital</b>			
Annen egenkapital	4	23 516 557	21 437 671
<b>Sum opptjent egenkapital</b>		<b>23 516 557</b>	<b>21 437 671</b>
<b>Sum egenkapital</b>	4	<b>31 569 338</b>	<b>29 662 252</b>
<b>Sum langsiktig gjeld</b>		<b>0</b>	<b>0</b>
<b>Kortsiktig gjeld</b>			
Leverandørgjeld		47 192	8 480
Annen kortsiktig gjeld		1 045 507	689 318
<b>Sum kortsiktig gjeld</b>		<b>1 092 699</b>	<b>697 798</b>
<b>Sum gjeld</b>		<b>1 092 699</b>	<b>697 798</b>
<b>SUM EGENKAPITAL OG GJELD</b>		<b>32 662 037</b>	<b>30 360 050</b>



## Brønnøysundregistrene

### ÅRSREGNSKAP FOR REGNSKAPSÅRET 2023 - GENERELL INFORMASJON

Journalnummer: 2024 511336

#### Enheten

Organisasjonsnummer: 824 040 222  
Organisasjonsform: Aksjeselskap  
Foretaksnavn: MIMMI & CO AS  
Forretningsadresse: Gamle Drammensvei 68  
1369 STABEKK

#### Regnskapsår

Årsregnskapets periode: 01.01.2023 - 31.12.2023

#### Konsern

Morselskap i konsern: Nei

#### Regnskapsregler

Regler for små foretak benyttet: Ja  
Benyttet ved utarbeidelsen av  
årsregnskapet til selskapet: Regnskapslovens alminnelige regler

#### Årsregnskapet fastsatt av kompetent organ

Bekreftet av representant for selskapet: Mia Merethe Høver  
Dato for fastsettelse av årsregnskapet: 10.05.2024

#### Revisjon

Årsregnskapet er utarbeidet av ekstern  
autorisert regnskapsfører: Ja  
Ekstern autorisert regnskapsfører har i  
løpet av regnskapsåret bistått ved den  
løpende regnskapsføringen eller utført  
andre tjenester for selskapet enn å  
utarbeide årsregnskapet: Ja

#### Grunnlag for avgivelse

År 2023: Årsregnskap er elektronisk innlevert.  
År 2022: Tall er hentet fra elektronisk innlevert årsregnskap fra 2023.

*Det er ikke krav til at årsregnskapet m.v. som sendes til Regnskapsregisteret er undertegnet. Kontrollen på at dette er utført ligger hos revisor/enhetens øverste organ. Sikkerheten ivaretas ved at innsender har rolle/rettighet for innsending av årsregnskapet via Altinn, og ved at det bekreftes at årsregnskapet er fastsatt av kompetent organ.*

Brønnøysundregistrene, 24.06.2024

---

Brønnøysundregistrene  
Postadresse: Postboks 900, 8910 Brønnøysund  
Telefon: 75 00 75 00  
E-post: firmapost@brreg.no Internett: www.brreg.no  
Organisasjonsnummer: 974 760 673



Organisasjonsnr: 824 040 222  
MIMMI & CO AS

## RESULTATREGNSKAP

<b>Beløp i: NOK</b>	<b>Note</b>	<b>2023</b>	<b>2022</b>
<b>RESULTATREGNSKAP</b>			
<b>Kostnader</b>			
Lønnskostnad	1, 2		
Annen driftskostnad		399 567	329 521
<b>Sum kostnader</b>		<b>399 567</b>	<b>329 521</b>
<b>Driftsresultat</b>		<b>-399 567</b>	<b>-329 521</b>
<b>Finansinntekter og finanskostnader</b>			
Annen renteinntekt		142 712	50 004
Annen finansinntekt		866 129	136 902
Verdiøkning markedsbaserte omløpsmidler		2 318 132	
<b>Sum finansinntekter</b>		<b>3 326 973</b>	<b>186 906</b>
Verdireduksjon markedsbaserte omløpsmidler			2 603 240
Annen rentekostnad			67
Annen finanskostnad		20 319	57 391
<b>Sum finanskostnader</b>		<b>20 319</b>	<b>2 660 699</b>
<b>Netto finans</b>		<b>3 306 654</b>	<b>-2 473 793</b>
<b>Ordinært resultat før skattekostnad</b>		<b>2 907 087</b>	<b>-2 803 314</b>
<b>Ordinært resultat etter skattekostnad</b>		<b>2 907 087</b>	<b>-2 803 314</b>
<b>Årsresultat</b>		<b>2 907 087</b>	<b>-2 803 314</b>
<b>Årsresultat etter minoritetsinteresser</b>		<b>2 907 087</b>	<b>-2 803 314</b>
<b>Totalresultat</b>		<b>2 907 087</b>	<b>-2 803 314</b>
<b>Overføringer og disponeringer</b>			
Avsatt til annen egenkapital		2 907 087	
Overført fra annen egenkapital			-2 803 314
<b>Sum overføringer og disponeringer</b>		<b>2 907 087</b>	<b>-2 803 314</b>



Organisasjonsnr: 824 040 222  
MIMMI & CO AS

## BALANSE

Beløp i: NOK

Note	2023	2022
------	------	------

### BALANSE - EIENDELER

#### Anleggsmidler Immaterielle eiendeler

Andre langsiktige fordringer	2		
<b>Sum anleggsmidler</b>		<b>0</b>	<b>0</b>

#### Omløpsmidler Varer

##### Fordringer

Andre kortsiktige fordringer	2	3 373 090	3 244 915
<b>Sum fordringer</b>		<b>3 373 090</b>	<b>3 244 915</b>

##### Investeringer

Markedsbaserte aksjer	3	12 909 212	12 909 212
Markedsbaserte obligasjoner	3		
Andre markedsbaserte finansielle instrumenter	3		
Andre finansielle instrumenter	3	6 126 819	14 033 235
<b>Sum investeringer</b>		<b>19 036 031</b>	<b>26 942 447</b>

#### Bankinnskudd, kontanter og lignende

Bankinnskudd, kontanter o. l.		10 252 916	172 687
<b>Sum bankinnskudd, kontanter og lignende</b>		<b>10 252 916</b>	<b>172 687</b>

<b>Sum omløpsmidler</b>		<b>32 662 037</b>	<b>30 360 050</b>
-------------------------	--	-------------------	-------------------

<b>SUM EIENDELER</b>		<b>32 662 037</b>	<b>30 360 050</b>
----------------------	--	-------------------	-------------------

### BALANSE - EGENKAPITAL OG GJELD

#### Egenkapital

##### Innskutt egenkapital

Aksjekapital	4	6 334 713	6 334 713
Overkurs	4	1 718 068	1 889 868
<b>Sum innskutt egenkapital</b>		<b>8 052 781</b>	<b>8 224 581</b>

##### Opptjent egenkapital

Annen egenkapital	4	23 516 557	21 437 671
<b>Sum opptjent egenkapital</b>		<b>23 516 557</b>	<b>21 437 671</b>



Sum egenkapital	4	31 569 338	29 662 252
Sum langsiktig gjeld		0	0
Kortsiktig gjeld			
Leverandørgjeld		47 192	8 480
Annen kortsiktig gjeld		1 045 507	689 318
Sum kortsiktig gjeld		1 092 699	697 798
Sum gjeld		1 092 699	697 798
SUM EGENKAPITAL OG GJELD		32 662 037	30 360 050



Organisasjonsnr: 824 040 222  
MIMMI & CO AS

NOTEOPPLYSNINGER - SELSKAP - alle poster oppgitt i hele tall

## Note

Antall årsverk i regnskapsåret  
0.00

Sum Beløp

Balanseført verdi 31.12. Varige driftsmidler Immaterielle eiend.

## Konsernregnskap

Morselskapet sitt navn

Forretningskontor for morselskapet

## Begrunnelse for at datterselskap er utelatt fra konsolideringen

Samlet beløp - tilknyttet selskap Årets Fjorårets

Samlet beløp - foretak i samme konsern Årets Fjorårets

Samlet beløp - foretak i samme konsern Årets Fjorårets

Samlet beløp - felles kontrollert virksomhet Årets Fjorårets

Pantstillelse Beløp

Beholdning av egne aksjer Antall Pålydende Andel av aksjek.



**SIGMA REVISJON**  
Drammen AS

Til generalforsamlingen i Mimmi & Co AS

## UAVHENGIG REVISORS BERETNING

### Konklusjon

Vi har revidert årsregnskapet for Mimmi & Co AS som viser et overskudd på kr 2 907 087. Årsregnskapet består av balanse per 31. desember 2023, resultatregnskap for regnskapsåret avsluttet per denne datoen og noter til årsregnskapet, herunder et sammendrag av viktige regnskapsprinsipper.

Etter vår mening

- oppfyller årsregnskapet gjeldende lovkrav, og
- gir årsregnskapet et rettviseende bilde av selskapets finansielle stilling per 31. desember 2023, og av dets resultater for regnskapsåret avsluttet per denne datoen i samsvar med regnskapslovens regler og god regnskapsskikk i Norge.

### Grunnlag for konklusjonen

Vi har gjennomført revisjonen i samsvar med International Standards on Auditing (ISA-ene). Våre oppgaver og plikter i henhold til disse standardene er beskrevet nedenfor under *Revisors oppgaver og plikter ved revisjonen av årsregnskapet*. Vi er uavhengige av selskapet i samsvar med kravene i relevante lover og forskrifter i Norge og International Code of Ethics for Professional Accountants (inkludert internasjonale uavhengighetsstandarder) utstedt av International Ethics Standards Board for Accountants (IESBA-reglene), og vi har overholdt våre øvrige etiske forpliktelser i samsvar med disse kravene. Innhentet revisjonsbevis er etter vår vurdering tilstrekkelig og hensiktsmessig som grunnlag for vår konklusjon.

### Styrets og daglig leders ansvar for årsregnskapet

Styret og daglig leder (ledelsen) er ansvarlige for å utarbeide årsregnskapet og for at det gir et rettviseende bilde i samsvar med regnskapslovens regler og god regnskapsskikk i Norge. Ledelsen er også ansvarlig for slik internkontroll som den finner nødvendig for å kunne utarbeide et regnskap som ikke inneholder vesentlig feilinformasjon, verken som følge av misligheter eller utilsiktede feil.

Ved utarbeidelsen av årsregnskapet må ledelsen ta standpunkt til selskapets evne til fortsatt drift og opplyse om forhold av betydning for fortsatt drift. Forutsetningen om fortsatt drift skal legges til grunn for årsregnskapet så lenge det ikke er sannsynlig at virksomheten vil bli avviklet.

Medlem av Den Norske Revisorforening - Statsautoriserte revisorer

Ronnie Seland	M 952 49 311	rs@srd-as.no
Knut Solberg	M 952 60 952	ks@srd-as.no
Rune A. Øvereng	M 900 17 227	ro@srd-as.no
Terje Haare	M 952 60 967	th@srd-as.no
Espen Alsaker-Nøstdahl	M 997 92 906	ean@srd-as.no
Eirik Michalsen	M 995 93 467	em@srd-as.no

Sigma Revisjon Drammen AS  
Bjørnstjerne Bjørnsons Gate 110  
3044 Drammen

post@srd-as.no · www.srd-as.no  
Org. nr.: 995 336 510 mva  
Bank 1503 15 61822  
Autorisert regnskapsførerselskap



**SIGMA REVISJON**

Drammen 102

## *Revisors oppgaver og plikter ved revisjonen av årsregnskapet*

Vårt mål er å oppnå betryggende sikkerhet for at årsregnskapet som helhet ikke inneholder vesentlig feilinformasjon, verken som følge av misligheter eller utilsiktede feil, og å avgi en revisjonsberetning som inneholder vår konklusjon. Betryggende sikkerhet er en høy grad av sikkerhet, men ingen garanti for at en revisjon utført i samsvar med ISA-ene, alltid vil avdekke vesentlig feilinformasjon.

Feilinformasjon kan oppstå som følge av misligheter eller utilsiktede feil. Feilinformasjon er å anse som vesentlig dersom den enkeltvis eller samlet med rimelighet kan forventes å påvirke de økonomiske beslutningene som brukerne foretar på grunnlag av årsregnskapet.

For videre beskrivelse av revisors oppgaver og plikter vises det til:  
<https://revisorforeningen.no/revisjonsberetninger>

Drammen, 8. mai 2024

**Sigma Revisjon Drammen AS**

Espen Alsaker-Nøstdahl  
Statsautorisert revisor  
(elektronisk signert)



 Securely signed with Brevio

Mimmi & Co AS | Revisjonsberetning 2023

**Signers:**

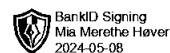
<b>Name</b>	<b>Method</b>	<b>Date</b>
Alsaker-Nøstdahl, Espen	BANKID	2024-05-08 20:02

**This document package contains:**

- Closing page (this page)
- The original document(s)
- The electronic signatures. These are not visible in the document, but are electronically integrated.



This file is sealed with a digital signature.  
The seal is a guarantee for the authenticity  
of the document.

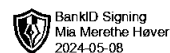


# Årsregnskap 2023

## Mimmi & Co AS

Resultatregnskap  
Balanse  
Noter til regnskapet

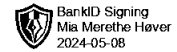
Org.nr.: 824 040 222



### RESULTATREGNSKAP

#### MIMMI & CO AS

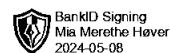
DRIFTSINNEKTER OG DRIFTSKOSTNADER	Note	2023	2022
Annen driftskostnad		399 567	329 521
<b>Sum driftskostnader</b>		<b>399 567</b>	<b>329 521</b>
<b>Driftsresultat</b>		<b>-399 567</b>	<b>-329 521</b>
<b>FINANSINNEKTER OG FINANSKOSTNADER</b>			
Annen renteinntekt		142 712	50 004
Annen finansinntekt		866 129	136 902
Verdiøkning markedsbaserte omløpsmidler		2 318 132	0
Verdireduksjon markedsbaserte omløpsmidler		0	2 603 240
Annen rentekostnad		0	67
Annen finanskostnad		20 319	57 391
<b>Resultat av finansposter</b>		<b>3 306 654</b>	<b>-2 473 793</b>
Resultat før skattekostnad		2 907 087	-2 803 314
<b>Resultat</b>		<b>2 907 087</b>	<b>-2 803 314</b>
<b>EKSTRAORDINÆRE INNEKTER OG KOSTNADER</b>			
<b>Årsresultat</b>		<b>2 907 087</b>	<b>-2 803 314</b>
<b>OVERFØRINGER</b>			
Avsatt til annen egenkapital		2 907 087	0
Overført fra annen egenkapital		0	2 803 314
<b>Sum overføringer</b>		<b>2 907 087</b>	<b>-2 803 314</b>



## BALANSE

### MIMMI & CO AS

EIENDELER	Note	2023	2022
<b>OMLØPSMIDLER</b>			
<b>FORDRINGER</b>			
Andre kortsiktige fordringer	2	3 373 090	3 244 915
<b>Sum fordringer</b>		<b>3 373 090</b>	<b>3 244 915</b>
<b>INVESTERINGER</b>			
Markedsbaserte aksjer	3	12 909 212	12 909 212
Andre finansielle instrumenter	3	6 126 819	14 033 235
<b>Sum investeringer</b>		<b>19 036 031</b>	<b>26 942 447</b>
Bankinnskudd, kontanter o.l.		10 252 916	172 687
<b>Sum omløpsmidler</b>		<b>32 662 037</b>	<b>30 360 050</b>
<b>Sum eiendeler</b>		<b>32 662 037</b>	<b>30 360 050</b>



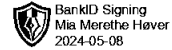
### BALANSE

#### MIMMI & CO AS

EGENKAPITAL OG GJELD	Note	2023	2022
<strong>EGENKAPITAL</strong>			
<strong>INNSKUTT EGENKAPITAL</strong>			
Aksjekapital	4	6 334 713	6 334 713
Overkurs	4	1 718 068	1 889 868
<strong>Sum innskutt egenkapital</strong>		<strong>8 052 781</strong>	<strong>8 224 581</strong>
<strong>OPPTJENT EGENKAPITAL</strong>			
Annen egenkapital	4	23 516 557	21 437 671
<strong>Sum opptjent egenkapital</strong>		<strong>23 516 557</strong>	<strong>21 437 671</strong>
<strong>Sum egenkapital</strong>	4	<strong>31 569 338</strong>	<strong>29 662 252</strong>
<strong>GJELD</strong>			
<strong>AVSETNING FOR FORPLIKTELSER</strong>			
<strong>KORTSIKTIG GJELD</strong>			
Leverandørgjeld		47 192	8 480
Annen kortsiktig gjeld		1 045 507	689 318
<strong>Sum kortsiktig gjeld</strong>		<strong>1 092 699</strong>	<strong>697 798</strong>
<strong>Sum gjeld</strong>		<strong>1 092 699</strong>	<strong>697 798</strong>
<strong>Sum egenkapital og gjeld</strong>		<strong>32 662 037</strong>	<strong>30 360 050</strong>

08.05.2024  
Styret i Mimmi & Co AS

Mia Merethe Høver  
styreleder/daglig leder



## Regnskapsprinsipper

Årsregnskapet er satt opp i samsvar med regnskapsloven og NRS 8 - God regnskapsskikk for små foretak. Forutsetning om fortsatt drift er lagt til grunn ved utarbeidelsen.

## SKATT

Skattekostnaden i resultatregnskapet omfatter både periodens betalbare skatt og endring i utsatt skatt. Utsatt skatt er beregnet med 22 % på grunnlag av de midlertidige forskjeller som eksisterer mellom regnskapsmessige og skattemessige verdier, samt ligningsmessig underskudd til fremføring ved utgangen av regnskapsåret. Skatteøkende og skattereduserende midlertidige forskjeller som reverserer eller kan reverseres i samme periode er utlignet og nettoført.

## KLASSIFISERING OG VURDERING AV OMLØPSMIDLER

Omløpsmidler og kortsiktig gjeld omfatter normalt poster som forfaller til betaling innen ett år etter balansedagen, samt poster som knytter seg til varekretsløpet. Omløpsmidler vurderes til laveste verdi av anskaffelseskost og virkelig verdi.

## FORDRINGER

Kundefordringer og andre fordringer oppføres til pålydende etter fradrag for avsetning til forventet tap. Avsetning til tap gjøres på grunnlag av en individuell vurdering av de enkelte fordringene.

## Note 1 Lønnskostnader og antall årsverk

### LØNNSKOSTNADER

	2023	2022
Sum	0	0

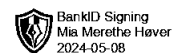
Selskapet har i 2023 sysselsatt 0 årsverk.

## Note 2 Lån og sikkerhetsstillelse til ledende personer

Selskapet har ikke gitt lån eller sikkerhetsstillelse til medlemmer av styrende organer.

## Note 3 Virkelig verdi av finansielle instrumenter

	Anskaffelskost	Virkelig verdi
Portefølje Formuesforvaltning	15 146 213	19 036 032



## Note 4 Egenkapital

	Aksjekapital	Overkurs	Annen egenkapital	Sum egenkapital
Pr. 31.12.2022	6 334 713	1 889 868	21 437 671	29 662 252
Årets resultat			2 907 087	2 907 087
Tilleggsutbytte		-171 800	-828 200	-1 000 000
<b>Pr 31.12.2023</b>	<b>6 334 713</b>	<b>1 718 068</b>	<b>23 516 558</b>	<b>31 569 339</b>