



## ÅRSREGNSKAPET FOR REGNSKAPSÅRET 2021 - GENERELL INFORMASJON

### Enheten

Organisasjonsnummer: 998 550 432  
Organisasjonsform: Aksjeselskap  
Foretaksnavn: ATLAS BYGGLEDELSE AS  
Forretningsadresse: Jordbrekkveien 4  
3039 DRAMMEN

### Regnskapsår

Årsregnskapets periode: 01.01.2021 - 31.12.2021

### Konsern

Morselskap i konsern: Ja  
Konsernregnskap lagt ved: Nei

### Regnskapsregler

Regler for små foretak benyttet: Ja  
Benyttet ved utarbeidelsen av årsregnskapet til selskapet: Regnskapslovens alminnelige regler

### Årsregnskapet fastsatt av kompetent organ

Bekreftet av representant for selskapet: Trond Lund  
Dato for fastsettelse av årsregnskapet: 23.05.2022

### Grunnlag for avgivelse

År 2021: Årsregnskapet er elektronisk innlevert  
År 2020: Tall er hentet fra elektronisk innlevert årsregnskap fra 2021

*Det er ikke krav til at årsregnskapet m.v. som sendes til Regnskapsregisteret er undertegnet. Kontrollen på at dette er utført ligger hos revisor/enhetens øverste organ. Sikkerheten ivaretas ved at innsender har rolle/rettighet for innsending av årsregnskapet via Altinn, og ved at det bekreftes at årsregnskapet er fastsatt av kompetent organ.*

Brønnøysundregistrene, 01.08.2023



### Resultatregnskap

Beløp i: NOK	Note	2021	2020
<b>RESULTATREGNSKAP</b>			
<b>Inntekter</b>			
Salgsinntekt		493 917	2 565 228
<b>Sum inntekter</b>		<b>493 917</b>	<b>2 565 228</b>
<b>Kostnader</b>			
Varekostnad		621 500	1 929 764
Lønnskostnad	1	66 178	252 202
Avskrivning av driftsmidler og immaterielle eiendeler	3		
Nedskrivning av varige driftsmidler og immaterielle eiendeler	3		
Annen driftskostnad	1	336 413	283 206
<b>Sum kostnader</b>		<b>1 024 092</b>	<b>2 465 173</b>
<b>Driftsresultat</b>		<b>-530 174</b>	<b>100 056</b>
<b>Finansinntekter og finanskostnader</b>			
Annen renteinntekt			1
<b>Sum finansinntekter</b>			<b>1</b>
Annen rentekostnad		434	272
<b>Sum finanskostnader</b>		<b>434</b>	<b>272</b>
<b>Netto finans</b>		<b>-434</b>	<b>-271</b>
<b>Ordinært resultat før skattekostnad</b>		<b>-530 608</b>	<b>99 785</b>
Skattekostnad på ordinært resultat	2	-44 000	14 908
<b>Ordinært resultat etter skattekostnad</b>		<b>-486 608</b>	<b>84 877</b>
<b>Årsresultat</b>	6	<b>-486 608</b>	<b>84 877</b>
<b>Årsresultat etter minoritetsinteresser</b>		<b>-486 608</b>	<b>84 877</b>
<b>Totalresultat</b>		<b>-486 608</b>	<b>84 877</b>
<b>Overføringer og disponeringer</b>			
Konsernbidrag			52 856



## Resultatregnskap

<b>Beløp i: NOK</b>	<b>Note</b>	<b>2021</b>	<b>2020</b>
Avsatt til annen egenkapital		-486 608	32 021
<b>Sum overføringer og disponeringer</b>		<b>-486 608</b>	<b>84 877</b>



## Balanse

Beløp i: NOK	Note	2021	2020
<b>BALANSE - EIENDELER</b>			
<b>Anleggsmidler</b>			
<b>Immaterielle eiendeler</b>			
Utsatt skattefordel	2		
<b>Varige driftsmidler</b>			
Tomter, bygninger o.a. fast eiendom	3	2	2
Driftsløsøre, inventar o.a. utstyr	3		
<b>Sum varige driftsmidler</b>		<b>2</b>	<b>2</b>
<b>Finansielle anleggsmidler</b>			
Investering i datterselskap	7		
Investering i annet foretak i samme konsern	7		
Andre langsiktige fordringer			134 030
<b>Sum finansielle anleggsmidler</b>			<b>134 030</b>
<b>Sum anleggsmidler</b>		<b>2</b>	<b>134 032</b>
<b>Omløpsmidler</b>			
<b>Varer</b>			
<b>Fordringer</b>			
Kundefordringer	4	68 422	347 275
Andre kortsiktige fordringer		200 000	5 113
<b>Sum fordringer</b>		<b>268 422</b>	<b>352 388</b>
<b>Bankinnskudd, kontanter og lignende</b>			
Bankinnskudd, kontanter o.l.	5	190 929	457 226
<b>Sum bankinnskudd, kontanter og lignende</b>		<b>190 929</b>	<b>457 226</b>
<b>Sum omløpsmidler</b>		<b>459 352</b>	<b>809 614</b>
<b>SUM EIENDELER</b>		<b>459 354</b>	<b>943 646</b>

## BALANSE - EGENKAPITAL OG GJELD



## Balanse

Beløp i: NOK	Note	2021	2020
<b>Egenkapital</b>			
<b>Innskutt egenkapital</b>			
Aksjekapital	8	30 000	30 000
Beholdning av egne aksjer	8		
Annen innskutt egenkapital		-886 409	-886 409
<b>Sum innskutt egenkapital</b>		<b>-856 409</b>	<b>-856 409</b>
<b>Opptjent egenkapital</b>			
Annen egenkapital	9	514 830	945 438
<b>Sum opptjent egenkapital</b>		<b>514 830</b>	<b>945 438</b>
<b>Sum egenkapital</b>	6	<b>-341 580</b>	<b>89 029</b>
<b>Gjeld</b>			
<b>Langsiktig gjeld</b>			
Utsatt skatt	2		
<b>Annen langsiktig gjeld</b>			
<b>Sum langsiktig gjeld</b>		<b>0</b>	<b>0</b>
<b>Kortsiktig gjeld</b>			
Leverandørgjeld		63 324	111 910
Betalbar skatt	2		
Skyldig offentlige avgifter		56 859	18 363
Kortsiktig konserngjeld			67 764
Annen kortsiktig gjeld		680 751	656 580
<b>Sum kortsiktig gjeld</b>		<b>800 933</b>	<b>854 617</b>
<b>Sum gjeld</b>		<b>800 933</b>	<b>854 617</b>
<b>SUM EGENKAPITAL OG GJELD</b>		<b>459 354</b>	<b>943 646</b>



## Brønnøysundregistrene

### ÅRSREGNSKAP FOR REGNSKAPSÅRET 2021 - GENERELL INFORMASJON

Journalnummer: 2022 633925

#### Enheten

Organisasjonsnummer: 998 550 432  
Organisasjonsform: Aksjeselskap  
Foretaksnavn: ATLAS BYGGLEDELSE AS  
Forretningsadresse: Nøsteveien 93A  
3402 LIER

#### Regnskapsår

Årsregnskapets periode: 01.01.2021 - 31.12.2021

#### Konsern

Morselskap i konsern: Ja  
Konsernregnskap lagt ved: Nei

#### Regnskapsregler

Regler for små foretak benyttet: Ja  
Benyttet ved utarbeidelsen av  
årsregnskapet til selskapet: Regnskapslovens alminnelige regler

#### Årsregnskapet fastsatt av kompetent organ

Bekreftet av representant for selskapet: Trond Lund  
Dato for fastsettelse av årsregnskapet: 23.05.2022

#### Revisjon

Selskapet har besluttet at årsregnskapet  
ikke skal revideres: Ja  
Årsregnskapet er utarbeidet av ekstern  
autorisert regnskapsfører: Ja  
Ekstern autorisert regnskapsfører har i  
løpet av regnskapsåret bistått ved den  
løpende regnskapsføringen eller utført  
andre tjenester for selskapet enn å  
utarbeide årsregnskapet: Ja

#### Grunnlag for avgivelse

År 2021: Årsregnskap er elektronisk innlevert.  
År 2020: Tall er hentet fra elektronisk innlevert årsregnskap fra 2021.

*Det er ikke krav til at årsregnskapet m.v. som sendes til Regnskapsregisteret er undertegnet. Kontrollen på at dette er utført ligger hos revisor/enhetens øverste organ. Sikkerheten ivaretas ved at innsender har rolle/rettighet for innsending av årsregnskapet via Altinn, og ved at det bekreftes at årsregnskapet er fastsatt av kompetent organ.*

Brønnøysundregistrene, 06.07.2022

---

Brønnøysundregistrene  
Postadresse: Postboks 900, 8910 Brønnøysund  
Telefon: 75 00 75 00  
E-post: firmapost@brreg.no Internett: www.brreg.no  
Organisasjonsnummer: 974 760 673



Organisasjonsnr: 998 550 432  
ATLAS BYGGLEDELSE AS

## RESULTATREGNSKAP

<b>Beløp i: NOK</b>	<b>Note</b>	<b>2021</b>	<b>2020</b>
<b>RESULTATREGNSKAP</b>			
<b>Inntekter</b>			
Salgsinntekt		493 917	2 565 228
<b>Sum inntekter</b>		<b>493 917</b>	<b>2 565 228</b>
<b>Kostnader</b>			
Varekostnad		621 500	1 929 764
Lønnskostnad	1	66 178	252 202
Avskrivning av driftsmidler og immaterielle eiendeler	3		
Nedskrivning av varige driftsmidler og immaterielle eiendeler	3		
Annen driftskostnad	1	336 413	283 206
<b>Sum kostnader</b>		<b>1 024 092</b>	<b>2 465 173</b>
<b>Driftsresultat</b>		<b>-530 174</b>	<b>100 056</b>
<b>Finansinntekter og finanskostnader</b>			
Annen renteinntekt			1
<b>Sum finansinntekter</b>			<b>1</b>
Annen rentekostnad		434	272
<b>Sum finanskostnader</b>		<b>434</b>	<b>272</b>
<b>Netto finans</b>		<b>-434</b>	<b>-271</b>
<b>Ordinært resultat før skattekostnad</b>			
Skattekostnad på ordinært resultat	2	-44 000	14 908
<b>Ordinært resultat etter skattekostnad</b>		<b>-486 608</b>	<b>84 877</b>
<b>Årsresultat</b>	6	<b>-486 608</b>	<b>84 877</b>
<b>Årsresultat etter minoritetsinteresser</b>		<b>-486 608</b>	<b>84 877</b>
<b>Totalresultat</b>		<b>-486 608</b>	<b>84 877</b>
<b>Overføringer og disponeringer</b>			
Konsernbidrag			52 856
Avsatt til annen egenkapital		-486 608	32 021
<b>Sum overføringer og disponeringer</b>		<b>-486 608</b>	<b>84 877</b>





Organisasjonsnr: 998 550 432  
ATLAS BYGGLEDELSE AS

## BALANSE

Beløp i: NOK	Note	2021	2020
--------------	------	------	------

### BALANSE - EIENDELER

#### Anleggsmidler

##### Immaterielle eiendeler

Utsatt skattefordel	2		
---------------------	---	--	--

##### Varige driftsmidler

Tomter, bygninger o.a.			
------------------------	--	--	--

fast eiendom	3	2	2
--------------	---	---	---

Driftsløsøre, inventar o.			
---------------------------	--	--	--

a. utstyr	3		
-----------	---	--	--

Sum varige driftsmidler		2	2
-------------------------	--	---	---

##### Finansielle anleggsmidler

Investering i datterselskap	7		
-----------------------------	---	--	--

Investering i annet			
---------------------	--	--	--

foretak i samme konsern	7		
-------------------------	---	--	--

Andre langsiktige			
-------------------	--	--	--

fordringer			134 030
------------	--	--	---------

Sum finansielle			
-----------------	--	--	--

anleggsmidler			134 030
---------------	--	--	---------

Sum anleggsmidler		2	134 032
-------------------	--	---	---------

#### Omløpsmidler

##### Varer

##### Fordringer

Kundefordringer	4	68 422	347 275
-----------------	---	--------	---------

Andre kortsiktige			
-------------------	--	--	--

fordringer		200 000	5 113
------------	--	---------	-------

Sum fordringer		268 422	352 388
----------------	--	---------	---------

##### Bankinnskudd, kontanter

##### og lignende

Bankinnskudd, kontanter o.			
----------------------------	--	--	--

l.	5	190 929	457 226
----	---	---------	---------

Sum bankinnskudd,			
-------------------	--	--	--

kontanter og lignende		190 929	457 226
-----------------------	--	---------	---------

Sum omløpsmidler		459 352	809 614
------------------	--	---------	---------

SUM EIENDELER		459 354	943 646
---------------	--	---------	---------

### BALANSE - EGENKAPITAL OG

### GJELD

#### Egenkapital

Innskutt egenkapital



Aksjekapital	8	30 000	30 000
Beholdning av egne aksjer	8		
Annen innskutt egenkapital		-886 409	-886 409
<b>Sum innskutt egenkapital</b>		<b>-856 409</b>	<b>-856 409</b>
<b>Opptjent egenkapital</b>			
Annen egenkapital	9	514 830	945 438
<b>Sum opptjent egenkapital</b>		<b>514 830</b>	<b>945 438</b>
<b>Sum egenkapital</b>	<b>6</b>	<b>-341 580</b>	<b>89 029</b>
<b>Gjeld</b>			
<b>Langsiktig gjeld</b>			
Utsatt skatt	2		
<b>Annen langsiktig gjeld</b>			
<b>Sum langsiktig gjeld</b>		<b>0</b>	<b>0</b>
<b>Kortsiktig gjeld</b>			
Leverandørgjeld		63 324	111 910
Betalbar skatt	2		
Skyldig offentlige avgifter		56 859	18 363
Kortsiktig konserngjeld			67 764
Annen kortsiktig gjeld		680 751	656 580
<b>Sum kortsiktig gjeld</b>		<b>800 933</b>	<b>854 617</b>
<b>Sum gjeld</b>		<b>800 933</b>	<b>854 617</b>
<b>SUM EGENKAPITAL OG GJELD</b>		<b>459 354</b>	<b>943 646</b>



Organisasjonsnr: 998 550 432  
ATLAS BYGGLEDELSE AS

NOTEOPPLYSNINGER - SELSKAP - alle poster oppgitt i hele tall

Note

Antall aksjer og aksjeeiere

Note

Antall årsverk i regnskapsåret


Virksomheten har hatt følgende antall årsverk:  
0.00

Omløpsmidler                      Startdato      Sluttdato      Endring

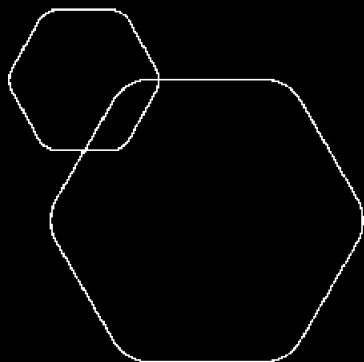
Skattemessig fremf.undersk. Startdato      Sluttdato      Endring

Kortsiktig gjeld                      Startdato      Sluttdato      Endring



 BankID Signing  
Gunnar Jacob Steen  
2022-07-01

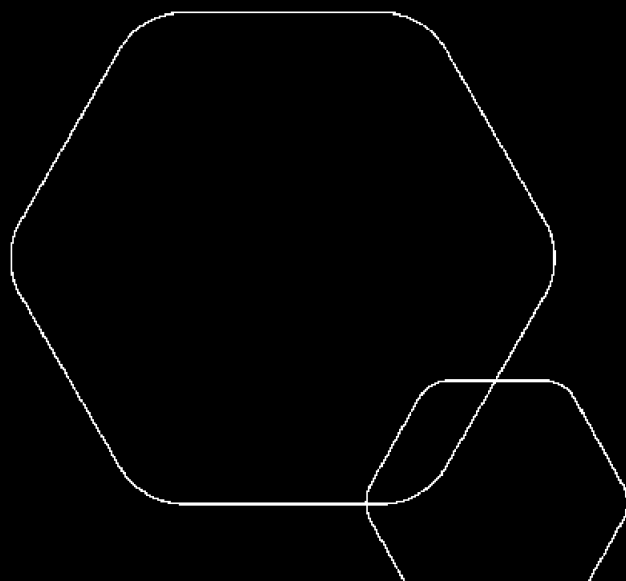
 BankID Signing  
Trond Lund  
2022-07-04



# Årsregnskap 2021

## Atlas Byggleidelse AS

Resultatregnskap  
Balanse  
Noter til regnskapet



Org.nr.: 998 550 432



### RESULTATREGNSKAP

#### ATLAS BYGGLEDELSE AS

DRIFTSINNETEKTER OG DRIFTSKOSTNADER	Note	2021	2020
Salgsinntekt		493 917	2 565 228
<b>Sum driftsinntekter</b>		<b>493 917</b>	<b>2 565 228</b>
Varekostnad		621 500	1 929 764
Lønnskostnad	1	66 178	252 202
Annen driftskostnad	1	336 413	283 206
<b>Sum driftskostnader</b>		<b>1 024 092</b>	<b>2 465 173</b>
<b>Driftsresultat</b>		<b>-530 174</b>	<b>100 056</b>
<b>FINANSINNETEKTER OG FINANSKOSTNADER</b>			
Annen renteinntekt		0	1
Annen rentekostnad		434	272
<b>Resultat av finansposter</b>		<b>-434</b>	<b>-271</b>
Ordinært resultat før skattekostnad		-530 608	99 785
Skattekostnad på ordinært resultat	2	-44 000	14 908
<b>Ordinært resultat</b>		<b>-486 608</b>	<b>84 877</b>
<b>EKSTRAORDINÆRE INNETEKTER OG KOSTNADER</b>			
<b>Årsresultat</b>	6	<b>-486 608</b>	<b>84 877</b>
<b>OVERFØRINGER</b>			
Avgitt konsernbidrag		0	-52 856
Avsatt til annen egenkapital		-486 608	32 021
<b>Sum overføringer</b>		<b>-486 608</b>	<b>84 877</b>



### BALANSE

#### ATLAS BYGGLEDELSE AS

EIENDELER	Note	2021	2020
<b>ANLEGGSMIDLER</b>			
<b>IMMATERIELLE EIENDELER</b>			
<b>VARIGE DRIFTSMIDLER</b>			
Tomter, bygninger o.a. fast eiendom	3	2	2
<b>Sum varige driftsmidler</b>		<b>2</b>	<b>2</b>
<b>FINANSIELLE ANLEGGSMIDLER</b>			
Andre langsiktige fordringer		0	134 030
<b>Sum finansielle anleggsmidler</b>		<b>0</b>	<b>134 030</b>
<b>Sum anleggsmidler</b>		<b>2</b>	<b>134 032</b>
<b>OMLØPSMIDLER</b>			
<b>FORDRINGER</b>			
Kundefordringer	4	68 422	347 275
Andre kortsiktige fordringer		200 000	5 113
<b>Sum fordringer</b>		<b>268 422</b>	<b>352 388</b>
<b>INVESTERINGER</b>			
Bankinnskudd, kontanter o.l.	5	190 929	457 226
<b>Sum omløpsmidler</b>		<b>459 352</b>	<b>809 614</b>
<b>Sum eiendeler</b>		<b>459 354</b>	<b>943 646</b>



### BALANSE

#### ATLAS BYGGLEDELSE AS

EGENKAPITAL OG GJELD	Note	2021	2020
<b>EGENKAPITAL</b>			
<b>INNSKUTT EGENKAPITAL</b>			
Aksjekapital	8	30 000	30 000
Annen innskutt egenkapital		-886 409	-886 409
<b>Sum innskutt egenkapital</b>		<b>-856 409</b>	<b>-856 409</b>
<b>OPPTJENT EGENKAPITAL</b>			
Annen egenkapital	9	514 830	945 438
<b>Sum opptjent egenkapital</b>		<b>514 830</b>	<b>945 438</b>
<b>Sum egenkapital</b>	<b>6</b>	<b>-341 580</b>	<b>89 029</b>
<b>GJELD</b>			
<b>AVSETNING FOR FORPLIKTELSER</b>			
<b>ANNEN LANGSIKTIG GJELD</b>			
<b>KORTSIKTIG GJELD</b>			
Leverandørgjeld		63 324	111 910
Skyldig offentlige avgifter		56 859	18 363
Konserngjeld		0	67 764
Annen kortsiktig gjeld		680 751	656 580
<b>Sum kortsiktig gjeld</b>		<b>800 933</b>	<b>854 617</b>
<b>Sum gjeld</b>		<b>800 933</b>	<b>854 617</b>
<b>Sum egenkapital og gjeld</b>		<b>459 354</b>	<b>943 646</b>

Styret i Atlas Byggleidelse AS

Trond Lund  
daglig leder

Gunnar Jacob Steen  
styreleder



## **Regnskapsprinsipper**

Årsregnskapet er satt opp i samsvar med regnskapsloven og NRS 8 - God regnskapsskikk for små foretak.

## **DRIFTSINNTEKTER**

Inntektsføring ved salg av varer skjer på leveringstidspunktet. Tjenester inntektsføres etter hvert som de leveres.

## **SKATT**

Skattekostnaden i resultatregnskapet omfatter både periodens betalbare skatt og endring i utsatt skatt. Utsatt skatt er beregnet med 22 % på grunnlag av de midlertidige forskjeller som eksisterer mellom regnskapsmessige og skattemessige verdier, samt ligningsmessig underskudd til fremføring ved utgangen av regnskapsåret. Skatteøkende og skattereduserende midlertidige forskjeller som reverserer eller kan reverseres i samme periode er utlignet og nettoført.

## **KLASSIFISERING OG VURDERING AV ANLEGGSMIDLER**

Anleggsmidler omfatter eiendeler bestemt til varig eie og bruk. Anleggsmidler er vurdert til anskaffelseskost. Varige driftsmidler balanseføres og avskrives over driftsmidlets økonomiske levetid. Avskrivningsperioden for fast eiendom anskaffet etter 2009 er dekomponert i en del som gjelder råbygget og en del som gjelder faste tekniske installasjoner. Varige driftsmidler nedskrives til gjenvinnbart beløp ved verdifall som forventes ikke å være forbigående. Gjenvinnbart beløp er det høyeste av netto salgsverdi og verdi i bruk. Verdi i bruk er nåverdi av fremtidige kontantstrømmer knyttet til eiendelen. Nedskrivningen reverseres når grunnlaget for nedskrivningen ikke lenger er til stede.

## **KLASSIFISERING OG VURDERING AV OMLØPSMIDLER**

Omløpsmidler og kortsiktig gjeld omfatter normalt poster som forfaller til betaling innen ett år etter balansedagen, samt poster som knytter seg til varekretsløpet. Omløpsmidler vurderes til laveste verdi av anskaffelseskost og virkelig verdi.

## **FORDRINGER**

Kundefordringer og andre fordringer oppføres til pålydende etter fradrag for avsetning til forventet tap. Avsetning til tap gjøres på grunnlag av en individuell vurdering av de enkelte fordringene.



## Note 1 Lønnskostnader og ytelser, godtgjørelser til daglig leder, styret og revisor

### LØNNSKOSTNADER

	2021	2020
Lønninger	44 080	206 022
Arbeidsgiveravgift	7 527	32 141
Pensjonskostnader	8 730	14 460
Andre ytelser	0	-421
<b>Sum</b>	<b>60 337</b>	<b>252 202</b>

Selskapet har i 2021 sysselsatt 1 årsverk.

### PENSJONSFORPLIKTELSER

Selskapet er pliktig til å ha tjenestepensjonsordning etter lov om obligatorisk tjenestepensjon. Selskapets pensjonsordninger tilfredsstiller kravene i denne lov.

### YTELSER TIL LEDEDE PERSONER

	Daglig leder	Styret
Pensjonskostnader	14 460	0
<b>Sum</b>	<b>14 460</b>	<b>0</b>

### REVISOR

Revisor er fravalgt

## Note 2 Skatt

<b>Årets skattegrunnlag</b>	<b>2021</b>	<b>2020</b>	
Betalbar skatt	0	14 908	
Endring i utsatt skatt	-44 000	0	
<b>Sum skattekostnad</b>	<b>-44 000</b>	<b>14 908</b>	
<b>Beregning av årets skattegrunnlag:</b>	<b>2021</b>	<b>2020</b>	
Ordinært resultat før skattekostnad	-530 608	99 785	
Permanente forskjeller	0	5 064	
Endring i midlertidige forskjeller	206 816	-37 085	
Mottatt konsernbidrag	200 000	0	
Avgitt konsernbidrag	0	-67 764	
<b>Årets skattegrunnlag</b>	<b>-123 793</b>	<b>0</b>	
<b>Betalbar skatt i balansen:</b>	<b>2021</b>	<b>2020</b>	
Betalbar skatt på mottatt konsernbidrag	44 000	14 908	
<b>Sum betalbar skatt i balansen</b>	<b>44 000</b>	<b>14 908</b>	
<b>Oversikt over midlertidige forskjeller:</b>	<b>2021</b>	<b>2020</b>	<b>Endring</b>
Varige driftsmidler	-89 248	-117 432	-28 184
Fordringer	-245 000	-10 000	235 000
<b>Sum</b>	<b>-334 248</b>	<b>-127 432</b>	<b>206 816</b>



Akkumulert fremførbart underskudd	-123 793	0	123 793
Inngår ikke i beregningen av utsatt skatt	458 041	127 432	-330 608
<b>Sum</b>	<b>0</b>	<b>0</b>	<b>0</b>
<b>Utsatt skattefordel (22 %)</b>	<b>0</b>	<b>0</b>	<b>0</b>

**Forklaring til hvorfor årets skattekostnad ikke utgjør 22 % av resultat før skatt:**

	<b>2021</b>	<b>2020</b>
Resultat før skatt	-530 608	99 785
22 % skatt av resultat før skatt	-116 734	21 953
Permanente forskjeller 22 %	0	1 114
<b>Beregnet skattekostnad</b>	<b>-116 734</b>	<b>23 067</b>
Effektiv skattesats	22,0 %	23,1 %

### Note 3 Varige driftsmidler

Spesifikasjon av varige driftsmidler

	<b>Sum</b>
<b>Anskaffelseskost 01.01.2020</b>	<b>550 000</b>
Tilgang i året	0
Avgang i året	0
<b>Anskaffelseskost 31.12.2020</b>	<b>550 000</b>
Akkumulert avskrivning	550 000
Årets avskrivning	0
<b>Balanseført verdi pr. 31.12.2020</b>	<b>0</b>

### Note 4 Kundefordringer

	<b>2021</b>	<b>2020</b>
Kundefordringer til pålydende	318 798	504 828
Avsetning til tap	10 000	10 000
<b>Balanseført verdi av kundefordringer 31.12</b>	<b>308 798</b>	<b>494 828</b>
<b>Sum resultatførte tap på krav</b>	<b>0</b>	<b>0</b>

Kostnadsført tap er klassifisert som annen driftskostnad i regnskapet.



## Note 5 Bankinnskudd

Innestående midler på skattetrekkkonto (bundne midler) er på kr. 9.

## Note 6 Egenkapital

	Aksjekapital	Overkurs	Annen Innskutt egenkapital	Annen egenkapital	Sum egenkapital
Pr. 31.12.2020	30 000	0	-886 409	945 438	89 029
Årets resultat				-486 608	-486 608
Utbytte				-100 000	-100 000
Konsernbidrag mottatt			156 000		156 000
<b>Pr 31.12.2021</b>	<b>30 000</b>	<b>0</b>	<b>-730 409</b>	<b>358 830</b>	<b>-341 580</b>

## Note 7 Datterselskap

Atlas Byggleidelse AS eier 100% av aksjene i Atlas Eiendomsforvaltning AS, som gir Atlas Byggleidelse AS 100 % av stemmene i selskapet. Atlas Eiendomsforvaltning AS har forretningskontor i Drammen. Årsresultatet for perioden den 01.01-31.12.2021 var på kr. -1 168. Balanseført egenkapital var pr. 31.12.2021 kr 879 104,-

## Note 8 Aksjonærer

### AKSJEKAPITALEN I ATLAS BYGGLEDELSE AS PR. 31.12 BESTÅR AV:

	Antall	Pålydende	Bokført
Ordinære aksjer	30	1 000,0	30 000
<b>Sum</b>	<b>30</b>		<b>30 000</b>

### EIERSTRUKTUR

De største aksjonærene i % pr. 31.12 var:

	Ordinære	Eierandel	Stemmeandel
OMEGA BEDRIFTSRÅDGIVNING AS	30	100,0	100,0

## Note 9 Fortsatt drift og Covid-19 konsekvenser

Resultatet for 2021 viser et underskudd på kr. -486 608 etter skatt, mot kr. 84 877 i 2020. Soliditeten og likviditeten er fortsatt god og det er ikke noe som indikerer at driften ikke kan fortsette.

Covid-19 er en pandemi som oppsto i 2020 og som allerede har fått relativt stor innvirkning på samfunnet. Dette har ikke medført konsekvenser av betydning for selskapet i 2021. Det forventes heller ingen påvirkning på selskapet i 2022.

Styret vurderer at forutsetningene for fortsatt drift er til stede og legger det til grunn for sin virksomhet.



# Årsregnskap 2021

## Atlas Byggleidelse AS

Resultatregnskap  
Balanse  
Noter til regnskapet



Org.nr.: 998 550 432



## RESULTATREGNSKAP

### ATLAS BYGGLEDELSE AS

DRIFTSINNEKTER OG DRIFTSKOSTNADER	Note	2021	2020
Salgsinntekt		493 917	2 565 228
<b>Sum driftsinntekter</b>		<b>493 917</b>	<b>2 565 228</b>
Varekostnad		621 500	1 929 764
Lønnskostnad	1	66 178	252 202
Annen driftskostnad	1	336 413	283 206
<b>Sum driftskostnader</b>		<b>1 024 092</b>	<b>2 465 173</b>
<b>Driftsresultat</b>		<b>-530 174</b>	<b>100 056</b>
<b>FINANSINNEKTER OG FINANSKOSTNADER</b>			
Annen renteinntekt		0	1
Annen rentekostnad		434	272
<b>Resultat av finansposter</b>		<b>-434</b>	<b>-271</b>
Ordinært resultat før skattekostnad		-530 608	99 785
Skattekostnad på ordinært resultat	2	-44 000	14 908
<b>Ordinært resultat</b>		<b>-486 608</b>	<b>84 877</b>
<b>EKSTRAORDINÆRE INNEKTER OG KOSTNADER</b>			
<b>Årsresultat</b>	6	<b>-486 608</b>	<b>84 877</b>
<b>OVERFØRINGER</b>			
Avgitt konsernbidrag		0	-52 856
Avsatt til annen egenkapital		-486 608	32 021
<b>Sum overføringer</b>		<b>-486 608</b>	<b>84 877</b>



### BALANSE

#### ATLAS BYGGLEDELSE AS

EIENDELER	Note	2021	2020
<b>ANLEGGSMIDLER</b>			
<b>IMMATERIELLE EIENDELER</b>			
<b>VARIGE DRIFTSMIDLER</b>			
Tomter, bygninger o.a. fast eiendom	3	2	2
<b>Sum varige driftsmidler</b>		<b>2</b>	<b>2</b>
<b>FINANSIELLE ANLEGGSMIDLER</b>			
Andre langsiktige fordringer		0	134 030
<b>Sum finansielle anleggsmidler</b>		<b>0</b>	<b>134 030</b>
<b>Sum anleggsmidler</b>		<b>2</b>	<b>134 032</b>
<b>OMLØPSMIDLER</b>			
<b>FORDRINGER</b>			
Kundefordringer	4	68 422	347 275
Andre kortsiktige fordringer		200 000	5 113
<b>Sum fordringer</b>		<b>268 422</b>	<b>352 388</b>
<b>INVESTERINGER</b>			
Bankinnskudd, kontanter o.l.	5	190 929	457 226
<b>Sum omløpsmidler</b>		<b>459 352</b>	<b>809 614</b>
<b>Sum eiendeler</b>		<b>459 354</b>	<b>943 646</b>



### BALANSE

#### ATLAS BYGGLEDELSE AS

EGENKAPITAL OG GJELD	Note	2021	2020
<b>EGENKAPITAL</b>			
<b>INNSKUTT EGENKAPITAL</b>			
Aksjekapital	8	30 000	30 000
Annen innskutt egenkapital		-886 409	-886 409
<b>Sum innskutt egenkapital</b>		<b>-856 409</b>	<b>-856 409</b>
<b>OPPTJENT EGENKAPITAL</b>			
Annen egenkapital	9	514 830	945 438
<b>Sum opptjent egenkapital</b>		<b>514 830</b>	<b>945 438</b>
<b>Sum egenkapital</b>	<b>6</b>	<b>-341 580</b>	<b>89 029</b>
<b>GJELD</b>			
<b>AVSETNING FOR FORPLIKTELSER</b>			
<b>ANNEN LANGSIKTIG GJELD</b>			
<b>KORTSIKTIG GJELD</b>			
Leverandørgjeld		63 324	111 910
Skyldig offentlige avgifter		56 859	18 363
Konserngjeld		0	67 764
Annen kortsiktig gjeld		680 751	656 580
<b>Sum kortsiktig gjeld</b>		<b>800 933</b>	<b>854 617</b>
<b>Sum gjeld</b>		<b>800 933</b>	<b>854 617</b>
<b>Sum egenkapital og gjeld</b>		<b>459 354</b>	<b>943 646</b>

Styret i Atlas Byggleidelse AS

Trond Lund  
daglig leder

Gunnar Jacob Steen  
styreleder



## **Regnskapsprinsipper**

Årsregnskapet er satt opp i samsvar med regnskapsloven og NRS 8 - God regnskapsskikk for små foretak.

## **DRIFTSINNTEKTER**

Inntektsføring ved salg av varer skjer på leveringstidspunktet. Tjenester inntektsføres etter hvert som de leveres.

## **SKATT**

Skattekostnaden i resultatregnskapet omfatter både periodens betalbare skatt og endring i utsatt skatt. Utsatt skatt er beregnet med 22 % på grunnlag av de midlertidige forskjeller som eksisterer mellom regnskapsmessige og skattemessige verdier, samt ligningsmessig underskudd til fremføring ved utgangen av regnskapsåret. Skatteøkende og skattereduserende midlertidige forskjeller som reverserer eller kan reverseres i samme periode er utlignet og nettoført.

## **KLASSIFISERING OG VURDERING AV ANLEGGSMIDLER**

Anleggsmidler omfatter eiendeler bestemt til varig eie og bruk. Anleggsmidler er vurdert til anskaffelseskost. Varige driftsmidler balanseføres og avskrives over driftsmidlets økonomiske levetid. Avskrivningsperioden for fast eiendom anskaffet etter 2009 er dekomponert i en del som gjelder råbygget og en del som gjelder faste tekniske installasjoner. Varige driftsmidler nedskrives til gjenvinnbart beløp ved verdifall som forventes ikke å være forbigående. Gjenvinnbart beløp er det høyeste av netto salgsverdi og verdi i bruk. Verdi i bruk er nåverdi av fremtidige kontantstrømmer knyttet til eiendelen. Nedskrivningen reverseres når grunnlaget for nedskrivningen ikke lenger er til stede.

## **KLASSIFISERING OG VURDERING AV OMLØPSMIDLER**

Omløpsmidler og kortsiktig gjeld omfatter normalt poster som forfaller til betaling innen ett år etter balansedagen, samt poster som knytter seg til varekretsløpet. Omløpsmidler vurderes til laveste verdi av anskaffelseskost og virkelig verdi.

## **FORDRINGER**

Kundefordringer og andre fordringer oppføres til pålydende etter fradrag for avsetning til forventet tap. Avsetning til tap gjøres på grunnlag av en individuell vurdering av de enkelte fordringene.



## Note 1 Lønnskostnader og ytelser, godtgjørelser til daglig leder, styret og revisor

### LØNNSKOSTNADER

	2021	2020
Lønninger	44 080	206 022
Arbeidsgiveravgift	7 527	32 141
Pensjonskostnader	8 730	14 460
Andre ytelser	0	-421
<b>Sum</b>	<b>60 337</b>	<b>252 202</b>

Selskapet har i 2021 sysselsatt 1 årsverk.

### PENSJONSFORPLIKTELSER

Selskapet er pliktig til å ha tjenestepensjonsordning etter lov om obligatorisk tjenestepensjon. Selskapets pensjonsordninger tilfredsstiller kravene i denne lov.

### YTELSER TIL LEDEDE PERSONER

	Daglig leder	Styret
Pensjonskostnader	14 460	0
<b>Sum</b>	<b>14 460</b>	<b>0</b>

### REVISOR

Revisor er fravalgt

## Note 2 Skatt

<b>Årets skattegrunnlag</b>	<b>2021</b>	<b>2020</b>	
Betalbar skatt	0	14 908	
Endring i utsatt skatt	-44 000	0	
<b>Sum skattekostnad</b>	<b>-44 000</b>	<b>14 908</b>	
<b>Beregning av årets skattegrunnlag:</b>	<b>2021</b>	<b>2020</b>	
Ordinært resultat før skattekostnad	-530 608	99 785	
Permanente forskjeller	0	5 064	
Endring i midlertidige forskjeller	206 816	-37 085	
Mottatt konsernbidrag	200 000	0	
Avgitt konsernbidrag	0	-67 764	
<b>Årets skattegrunnlag</b>	<b>-123 793</b>	<b>0</b>	
<b>Betalbar skatt i balansen:</b>	<b>2021</b>	<b>2020</b>	
Betalbar skatt på mottatt konsernbidrag	44 000	14 908	
<b>Sum betalbar skatt i balansen</b>	<b>44 000</b>	<b>14 908</b>	
<b>Oversikt over midlertidige forskjeller:</b>	<b>2021</b>	<b>2020</b>	<b>Endring</b>
Varige driftsmidler	-89 248	-117 432	-28 184
Fordringer	-245 000	-10 000	235 000
<b>Sum</b>	<b>-334 248</b>	<b>-127 432</b>	<b>206 816</b>



Akkumulert fremførbart underskudd	-123 793	0	123 793
Inngår ikke i beregningen av utsatt skatt	458 041	127 432	-330 608
<b>Sum</b>	<b>0</b>	<b>0</b>	<b>0</b>
<b>Utsatt skattefordel (22 %)</b>	<b>0</b>	<b>0</b>	<b>0</b>

**Forklaring til hvorfor årets skattekostnad ikke utgjør 22 % av resultat før skatt:**

	<b>2021</b>	<b>2020</b>
Resultat før skatt	-530 608	99 785
22 % skatt av resultat før skatt	-116 734	21 953
Permanente forskjeller 22 %	0	1 114
<b>Beregnet skattekostnad</b>	<b>-116 734</b>	<b>23 067</b>
Effektiv skattesats	22,0 %	23,1 %

### Note 3 Varige driftsmidler

Spesifikasjon av varige driftsmidler

	<b>Sum</b>
<b>Anskaffelseskost 01.01.2020</b>	<b>550 000</b>
Tilgang i året	0
Avgang i året	0
<b>Anskaffelseskost 31.12.2020</b>	<b>550 000</b>
Akkumulert avskrivning	550 000
Årets avskrivning	0
<b>Balanseført verdi pr. 31.12.2020</b>	<b>0</b>

### Note 4 Kundefordringer

	<b>2021</b>	<b>2020</b>
Kundefordringer til pålydende	318 798	504 828
Avsetning til tap	10 000	10 000
<b>Balanseført verdi av kundefordringer 31.12</b>	<b>308 798</b>	<b>494 828</b>
<b>Sum resultatførte tap på krav</b>	<b>0</b>	<b>0</b>

Kostnadsført tap er klassifisert som annen driftskostnad i regnskapet.



## Note 5 Bankinnskudd

Innestående midler på skattetrekkskonto (bundne midler) er på kr. 9.

## Note 6 Egenkapital

	Aksjekapital	Overkurs	Annen Innskutt egenkapital	Annen egenkapital	Sum egenkapital
Pr. 31.12.2020	30 000	0	-886 409	945 438	89 029
Årets resultat				-486 608	-486 608
Utbytte				-100 000	-100 000
Konsernbidrag mottatt			156 000		156 000
<b>Pr 31.12.2021</b>	<b>30 000</b>	<b>0</b>	<b>-730 409</b>	<b>358 830</b>	<b>-341 580</b>

## Note 7 Datterselskap

Atlas Byggleidelse AS eier 100% av aksjene i Atlas Eiendomsforvaltning AS, som gir Atlas Byggleidelse AS 100 % av stemmene i selskapet. Atlas Eiendomsforvaltning AS har forretningskontor i Drammen. Årsresultatet for perioden den 01.01-31.12.2021 var på kr. -1 168. Balanseført egenkapital var pr. 31.12.2021 kr 879 104,-

## Note 8 Aksjonærer

### AKSJEKAPITALEN I ATLAS BYGGLEDELSE AS PR. 31.12 BESTÅR AV:

	Antall	Pålydende	Bokført
Ordinære aksjer	30	1 000,0	30 000
<b>Sum</b>	<b>30</b>		<b>30 000</b>

### EIERSTRUKTUR

De største aksjonærene i % pr. 31.12 var:

	Ordinære	Eierandel	Stemmeandel
OMEGA BEDRIFTSRÅDGIVNING AS	30	100,0	100,0

## Note 9 Fortsatt drift og Covid-19 konsekvenser

Resultatet for 2021 viser et underskudd på kr. -486 608 etter skatt, mot kr. 84 877 i 2020. Soliditeten og likviditeten er fortsatt god og det er ikke noe som indikerer at driften ikke kan fortsette.

Covid-19 er en pandemi som oppsto i 2020 og som allerede har fått relativt stor innvirkning på samfunnet. Dette har ikke medført konsekvenser av betydning for selskapet i 2021. Det forventes heller ingen påvirkning på selskapet i 2022.

Styret vurderer at forutsetningene for fortsatt drift er til stede og legger det til grunn for sin virksomhet.