



ÅRSREGNSKAPET FOR REGNSKAPSÅRET 2022 - GENERELL INFORMASJON

Enheten

Organisasjonsnummer:	927 900 386
Organisasjonsform:	Aksjeselskap
Foretaksnavn:	CONNECT BUS AS
Forretningsadresse:	Rosenholmveien 25 1414 TROLLÅSEN

Regnskapsår

Årsregnskapets periode:	01.01.2022 - 31.12.2022
-------------------------	-------------------------

Konsern

Morselskap i konsern:	Ja
Konsernregnskap lagt ved:	Nei

Regnskapsregler

Regler for små foretak benyttet:	Nei
Benyttet ved utarbeidelsen av årsregnskapet til selskapet:	Regnskapslovens alminnelige regler

Årsregnskapet fastsatt av kompetent organ

Bekreftet av representant for selskapet:	Mimi Kristine Berdal
Dato for fastsettelse av årsregnskapet:	30.06.2023

Grunnlag for avgivelse

År 2022: Årsregnskapet er elektronisk innlevert
År 2021: Tall er hentet fra elektronisk innlevert årsregnskap fra 2022

Det er ikke krav til at årsregnskapet m.v. som sendes til Regnskapsregisteret er undertegnet. Kontrollen på at dette er utført ligger hos revisor/enhetens øverste organ. Sikkerheten ivaretas ved at innsender har rolle/rettighet for innsending av årsregnskapet via Altinn, og ved at det bekreftes at årsregnskapet er fastsatt av kompetent organ.

Brønnøysundregistrene, 02.08.2024



Resultatregnskap

Beløp i: NOK	Note	2022	2021
RESULTATREGNSKAP			
Inntekter			
Annen driftsinntekt	1	23 238 928	
Sum inntekter		23 238 928	
Kostnader			
Lønnskostnad	2	11 895 430	
Avskrivning av driftsmidler og immaterielle eiendeler	3	99 034	
Annen driftskostnad	2	5 806 050	8 254 938
Sum kostnader	4	17 800 514	8 254 938
Driftsresultat		5 438 414	-8 254 938
Finansinntekter og finanskostnader			
Annen renteinntekt		6	
Sum finansinntekter		6	
Nedskrivning av andre finansielle anleggsmidler	5	46 200 000	
Annen rentekostnad		543	
Annen finanskostnad			74 959
Sum finanskostnader		46 200 543	74 959
Netto finans		-46 200 537	-74 959
Ordinært resultat før skattekostnad		-40 762 122	-8 329 897
Skattekostnad på resultat	6	-483 354	
Ordinært resultat etter skattekostnad		-40 278 768	-8 329 897
Årsresultat	7	-40 278 768	-8 329 897
Årsresultat etter minoritetsinteresser		-40 278 768	-8 329 897
Totalresultat		-40 278 768	-8 329 897
Overføringer og disponeringer			
Udekket tap		8 329 897	-8 329 897



Resultatregnskap

Beløp i: NOK	Note	2022	2021
Overført fra overkursfond		-48 608 665	
Sum overføringer og disponeringer		-40 278 768	-8 329 897



Balanse

Beløp i: NOK	Note	2022	2021
BALANSE - EIENDELER			
Anleggsmidler			
Immaterielle eiendeler			
Konsesjoner, patenter o.l.	3	671 520	
Utsatt skattefordel	6	483 354	
Sum immaterielle eiendeler		1 154 874	
Varige driftsmidler			
Driftsløsøre, inventar o.a. utstyr	3	2 983 002	
Sum varige driftsmidler		2 983 002	
Finansielle anleggsmidler			
Investering i datterselskap	5	1 212 380 750	1 254 520 826
Lån til foretak i samme konsern	8	25 524 363	3 246 547
Sum finansielle anleggsmidler		1 237 905 113	1 257 767 373
Sum anleggsmidler		1 242 042 989	1 257 767 373
Omløpsmidler			
Varer			
Sum varer	9	255 947	
Fordringer			
Andre kortsiktige fordringer		355 912	
Sum fordringer		355 912	
Investeringer			
Aksjer og andeler i foretak i samme konsern	5		
Bankinnskudd, kontanter og lignende			
Bankinnskudd, kontanter o.l.	10	42 654	39 930
Sum bankinnskudd, kontanter og lignende		42 654	39 930
Sum omløpsmidler		654 513	39 930
SUM EIENDELER		1 242 697 502	1 257 807 303



Balanse

Beløp i: NOK	Note	2022	2021
BALANSE - EGENKAPITAL OG GJELD			
Egenkapital			
Innskutt egenkapital			
Aksjekapital	11	1 115 000	1 110 000
Beholdning av egne aksjer	11		
Overkurs		1 208 971 973	1 256 772 262
Sum innskutt egenkapital		1 210 086 973	1 257 882 262
Opptjent egenkapital			
Annen egenkapital			-8 329 897
Sum opptjent egenkapital			-8 329 897
Sum egenkapital	7	1 210 086 973	1 249 552 365
Gjeld			
Langsiktig gjeld			
Utsatt skatt	6		
Annen langsiktig gjeld			
Langsiktig konserngjeld	8	21 067 582	
Sum annen langsiktig gjeld		21 067 582	
Sum langsiktig gjeld		21 067 582	0
Kortsiktig gjeld			
Leverandørgjeld		9 914 512	8 254 938
Betalbar skatt	6		
Skyldig offentlige avgifter		1 088 177	
Annen kortsiktig gjeld		540 258	
Sum kortsiktig gjeld		11 542 947	8 254 938
Sum gjeld		32 610 529	8 254 938
SUM EGENKAPITAL OG GJELD		1 242 697 502	1 257 807 303



Brønnøysundregistrene

ÅRSREGNSKAP FOR REGNSKAPSÅRET 2022 - GENERELL INFORMASJON

Journalnummer: 2023 715990

Enheten

Organisasjonsnummer: 927 900 386
Organisasjonsform: Aksjeselskap
Foretaksnavn: CONNECT BUS AS
Forretningsadresse: Rosenholmveien 25
1414 TROLLÅSEN

Regnskapsår

Årsregnskapets periode: 01.01.2022 - 31.12.2022

Konsern

Morselskap i konsern: Ja
Konsernregnskap lagt ved: Nei

Regnskapsregler

Regler for små foretak benyttet: Nei
Benyttet ved utarbeidelsen av
årsregnskapet til selskapet: Regnskapslovens alminnelige regler

Årsregnskapet fastsatt av kompetent organ

Bekreftet av representant for selskapet: Mimi Kristine Berdal
Dato for fastsettelse av årsregnskapet: 30.06.2023

Grunnlag for avgivelse

År 2022: Årsregnskap er elektronisk innlevert.
År 2021: Tall er hentet fra elektronisk innlevert årsregnskap fra 2022.

Det er ikke krav til at årsregnskapet m.v. som sendes til Regnskapsregisteret er undertegnet. Kontrollen på at dette er utført ligger hos revisor/enhetens øverste organ. Sikkerheten ivaretas ved at innsender har rolle/rettighet for innsending av årsregnskapet via Altinn, og ved at det bekreftes at årsregnskapet er fastsatt av kompetent organ.

Brønnøysundregistrene, 26.08.2023



Organisasjonsnr: 927 900 386
CONNECT BUS AS

RESULTATREGNSKAP

Beløp i: NOK	Note	2022	2021
RESULTATREGNSKAP			
Inntekter			
Annen driftsinntekt	1	23 238 928	
Sum inntekter		23 238 928	
Kostnader			
Lønnskostnad	2	11 895 430	
Avskrivning av driftsmidler og immaterielle eiendeler	3	99 034	
Annen driftskostnad	2	5 806 050	8 254 938
Sum kostnader	4	17 800 514	8 254 938
Driftsresultat		5 438 414	-8 254 938
Finansinntekter og finanskostnader			
Annen renteinntekt		6	
Sum finansinntekter		6	
Nedskrivning av andre finansielle anleggsmidler	5	46 200 000	
Annen rentekostnad		543	
Annen finanskostnad			74 959
Sum finanskostnader		46 200 543	74 959
Netto finans		-46 200 537	-74 959
Ordinært resultat før skattekostnad		-40 762 122	-8 329 897
Skattekostnad på resultat	6	-483 354	
Ordinært resultat etter skattekostnad		-40 278 768	-8 329 897
Årsresultat	7	-40 278 768	-8 329 897
Årsresultat etter minoritetsinteresser		-40 278 768	-8 329 897
Totalresultat		-40 278 768	-8 329 897
Overføringer og disponeringer			
Udekket tap		8 329 897	-8 329 897
Overført fra overkursfond		-48 608 665	
Sum overføringer og disponeringer		-40 278 768	-8 329 897



Organisasjonsnr: 927 900 386
CONNECT BUS AS

BALANSE

Beløp i: NOK	Note	2022	2021
BALANSE - EIENDELER			
Anleggsmidler			
Immaterielle eiendeler			
Konsesjoner, patenter o.l.	3	671 520	
Utsatt skattefordel	6	483 354	
Sum immaterielle eiendeler		1 154 874	
Varige driftsmidler			
Driftsløsøre, inventar o. a. utstyr	3	2 983 002	
Sum varige driftsmidler		2 983 002	
Finansielle anleggsmidler			
Investering i datterselskap	5	1 212 380 750	1 254 520 826
Lån til foretak i samme konsern	8	25 524 363	3 246 547
Sum finansielle anleggsmidler		1 237 905 113	1 257 767 373
Sum anleggsmidler		1 242 042 989	1 257 767 373
Omløpsmidler			
Varer			
Sum varer	9	255 947	
Fordringer			
Andre kortsiktige fordringer		355 912	
Sum fordringer		355 912	
Investeringer			
Aksjer og andeler i foretak i samme konsern	5		
Bankinnskudd, kontanter og lignende			
Bankinnskudd, kontanter o. l.	10	42 654	39 930
Sum bankinnskudd, kontanter og lignende		42 654	39 930
Sum omløpsmidler		654 513	39 930
SUM EIENDELER		1 242 697 502	1 257 807 303
BALANSE - EGENKAPITAL OG GJELD			



Egenkapital			
Innskutt egenkapital			
Aksjekapital	11	1 115 000	1 110 000
Beholdning av egne aksjer	11		
Overkurs		1 208 971 973	1 256 772 262
Sum innskutt egenkapital		1 210 086 973	1 257 882 262
Opptjent egenkapital			
Annen egenkapital			-8 329 897
Sum opptjent egenkapital			-8 329 897
Sum egenkapital	7	1 210 086 973	1 249 552 365
Gjeld			
Langsiktig gjeld			
Utsatt skatt	6		
Annen langsiktig gjeld			
Langsiktig konserngjeld	8	21 067 582	
Sum annen langsiktig gjeld		21 067 582	
Sum langsiktig gjeld		21 067 582	0
Kortsiktig gjeld			
Leverandørgjeld		9 914 512	8 254 938
Betalbar skatt	6		
Skyldig offentlige avgifter		1 088 177	
Annen kortsiktig gjeld		540 258	
Sum kortsiktig gjeld		11 542 947	8 254 938
Sum gjeld		32 610 529	8 254 938
SUM EGENKAPITAL OG GJELD		1 242 697 502	1 257 807 303



Organisasjonsnr: 927 900 386
CONNECT BUS AS

NOTEOPPLYSNINGER - SELSKAP - alle poster oppgitt i hele tall

Note

Antall årsverk i regnskapsåret
6.00

<u>Sum</u>	<u>Beløp</u>
<u>Balanseført verdi 31.12.</u>	<u>Varige driftsmidler Immaterielle eiend.</u>

Konsernregnskap

Morselskapet sitt navn

Forretningskontor for morselskapet

Begrunnelse for at datterselskap er utelatt fra konsolideringen

<u>Samlet beløp - tilknyttet selskap</u>	<u>Årets</u>	<u>Fjorårets</u>
--	--------------	------------------

<u>Samlet beløp - foretak i samme konsern</u>	<u>Årets</u>	<u>Fjorårets</u>
---	--------------	------------------

<u>Samlet beløp - foretak i samme konsern</u>	<u>Årets</u>	<u>Fjorårets</u>
---	--------------	------------------

<u>Samlet beløp - felles kontrollert virksomhet</u>	<u>Årets</u>	<u>Fjorårets</u>
---	--------------	------------------

<u>Pantstillelse</u>	<u>Beløp</u>
----------------------	--------------

<u>Beholdning av egne aksjer</u>	<u>Antall</u>	<u>Pålydende</u>	<u>Andel av aksjek.</u>
----------------------------------	---------------	------------------	-------------------------



DocuSign Envelope ID: 54F9C363-6B9B-4687-BD9B-370F8424B759



Årsregnskap 2022 Connect Bus AS

Styrets årsberetning
Resultatregnskap
Balanse
Kontantstrøm
Noter til regnskapet



Org.nr.: 927 900 386



DocuSign Envelope ID: 54F9C363-6B9B-4687-BD9B-370F8424B759

Årsberetning 2022 for Connect Bus AS

VIRKSOMHETENS ART

Connect Bus AS er et selskap som eier ulike selskaper i Norge og Sverige som i hovedsak driver busstransport. Selskapet er lokalisert på Rosenholm i Nordre Follo kommune. Selskapet er 100% eid av Triangle Bidco AS. Konsernspiss i konsernet er Triangle Topco AS som eier 100% av aksjene i Triangle Bidco AS.

FORTSATT DRIFT

I samsvar med regnskapslovens § 3-3a bekreftes det at forutsetningen om fortsatt drift er til stede og at denne forutsetningen er lagt til grunn ved utarbeidelsen av regnskapet.

FREMTIDIG UTVIKLING

Anbud som kontraktsform stiller store krav til effektivitet og konkurranseevne. Anbudskonkurransen gir også større grad av usikkerhet vedrørende fremtidig produksjonsvolum, noe som øker den økonomiske risikoen og bransjens avkastningskrav.

Kollektivtrafikkens betydning i byområder vil bli stadig viktigere. Betydelig fokus på miljø, kombinert med fremkommelighetsproblemer på veinett og knapphet på arealer gjør at kollektivtrafikken må ta en stadig større del av veksten i persontransportmarkedet.

Det er derfor grunn til å tro at markedet for rutetrafikk med buss vil ha en positiv utvikling i byene, mens rutetilbudet i distriktene risikerer å bli ytterligere redusert.

REDEGJØRELSE FOR ÅRSREGNSKAPET

Styret kjenner ikke til noen forhold av viktighet for å bedømme selskapets stilling og resultat som ikke fremgår av regnskapet og balansen med noter. Det er heller ikke etter regnskapsårets utgang inntrådt forhold som etter styrets syn har betydning ved bedømmelse av regnskapet.

FINANSIELL RISIKO

Styret vurderer renteutviklingen fortløpende. Selskapet har en egenkapital på 97,4%. Kredittrisikoen vurderes som liten da inntektene i all hovedsak kommer fra det offentlige. Historisk er tap på fordringer meget lav. Samlet sett vurderes den finansielle risikoen som akseptabel. Markedssituasjonen er etter covid-19 bedret betraktelig.

STYREANSVARSFORSIKRING

Det er tegnet styreansvarsforsikring i alle underliggende datterselskaper. Dekningen er på kr. 20.000.000.

ARBEIDSMILJØ, LIKESTILLING OG DISKRIMINERING

Connect Bus AS hadde i 2022 6 årsverk. Styret anser arbeidsmiljøet i selskapet som godt. Det er ikke iverksatt spesielle tiltak i denne forbindelse. Med hensyn til selskapets redegjøringsplikt, vises det til datterselskapenes årsberetninger.

Redegjørelse knyttet til åpenhetsloven er publisert Connect Bus AS sine nettsider, <https://connectbus.no/>.

YTRE MILJØ

Som transportbedrift påfører busselskapene i konsernet miljøet visse ulemper i form av støy og utslipp av avgasser.

Konsernet arbeider aktivt med å begrense forurensinger mot det ytre miljø. Deler av konsernet er miljøsertifisert etter ISO 14001 og 39001 standardene, og testes jevnlig på måloppnåelse gjennom årlige revisjoner. Konkrete mål er blant annet å redusere drivstofforbruk og klimautslipp.



DocuSign Envelope ID: 54F9C363-6B9B-4687-BD9B-370F8424B759

ÅRSRESULTAT OG DISPONERINGER

I 2022 hadde selskapet et resultat etter skattekostnad på kr -40 278 768. For fjoråret hadde selskapet et resultat etter skattekostnad på kr -8 329 897. Det foreslås disponert slik:

Disponering	Beløp
Overført fra overkursfond	48 608 665
Overført til udekket tap	-8 329 897

Trollåsen, 30.06.2023

Styret i Connect Bus AS

DocuSigned by:

Mimi Berdal

38EEC2A3A64C4EA...

Mimi Kristine Berdal

styreleder

DocuSigned by:

Elisabeth Andreasson

B443853B549846F...

Maria Elisabeth Andreasson

styremedlem

DocuSigned by:

A Köhler

71080032CB544ED...

Andreas Hermann Köttering

styremedlem

DocuSigned by:

Anne Hurn

9F5889F333F84EC...

Anne Hurn

styremedlem

DocuSigned by:

Robert Shaw

4CBE11E8E83242D...

Robert Edward Pilkington Shaw

styremedlem

DocuSigned by:

Christian Plyhm

0F9E0AF431C94A1...

Christian Plyhm

daglig leder



DocuSign Envelope ID: 54F9C363-6B9B-4687-BD9B-370F8424B759

RESULTATREGNSKAP

CONNECT BUS AS

DRIFTSINTEKTER OG DRIFTSKOSTNADER	Note	2022	29.09 - 31.12.21
Annen driftsinntekt	1	23 238 928	0
Sum driftsinntekter		23 238 928	0
Lønnskostnad	2	11 895 430	0
Avskrivning av driftsmidler og immaterielle eiendeler	3	99 034	0
Annen driftskostnad	2	5 806 050	8 254 938
Sum driftskostnader	4	17 800 514	8 254 938
Driftsresultat		5 438 414	-8 254 938
FINANSINTEKTER OG FINANSKOSTNADER			
Annen renteinntekt		6	0
Nedskrivning av andre finansielle anleggsmidler	5	46 200 000	0
Annen rentekostnad		543	0
Annen finanskostnad		0	74 959
Resultat av finansposter		-46 200 537	-74 959
Resultat før skattekostnad		-40 762 122	-8 329 897
Skattekostnad på resultat	6	-483 354	0
Resultat		-40 278 768	-8 329 897
Årsresultat	7	-40 278 768	-8 329 897
OVERFØRINGER			
Overført fra overkursfond		48 608 665	0
Overført til udekket tap		-8 329 897	8 329 897
Sum overføringer		-40 278 768	-8 329 897

CONNECT BUS AS

SIDE 4



DocuSign Envelope ID: 54F9C363-6B9B-4687-BD9B-370F8424B759

BALANSE			
CONNECT BUS AS			
EIENDELER	Note	2022	31.12.21
ANLEGGSMIDLER			
IMMATERIELLE EIENDELER			
Konsesjoner, patenter o.l.	3	671 520	0
Utsatt skattefordel	6	483 354	0
Sum immaterielle eiendeler		1 154 874	0
VARIGE DRIFTSMIDLER			
Driftsløsøre, inventar o.a. utstyr	3	2 983 002	0
Sum varige driftsmidler		2 983 002	0
FINANSIELLE ANLEGGSMIDLER			
Investeringer i datterselskap	5	1 212 380 750	1 254 520 826
Lån til foretak i samme konsern	8	25 524 363	3 246 547
Sum finansielle anleggsmidler		1 237 905 113	1 257 767 373
Sum anleggsmidler		1 242 042 989	1 257 767 373
OMLØPSMIDLER			
Lager av varer og annen beholdning	9	255 947	0
FORDRINGER			
Andre kortsiktige fordringer		355 912	0
Sum fordringer		355 912	0
Bankinnskudd, kontanter o.l.	10	42 654	39 930
Sum omløpsmidler		654 513	39 930
Sum eiendeler		2 42 697 502	2 57 807 303

CONNECT BUS AS

SIDE 5




DocuSign Envelope ID: 54F9C363-6B9B-4687-BD9B-370F8424B759

BALANSE


CONNECT BUS AS

EGENKAPITAL OG GJELD	Note	2022	31.12.21
EGENKAPITAL			
INNSKUTT EGENKAPITAL			
Aksjekapital	11	1 115 000	1 110 000
Overkurs		1 208 971 973	1 256 772 262
Sum innskutt egenkapital		1 210 086 973	1 257 882 262
OPPTJENT EGENKAPITAL			
Annen egenkapital		0	-8 329 897
Sum opptjent egenkapital		0	-8 329 897
Sum egenkapital	7	1 210 086 973	1 249 552 365
GJELD			
ANNEN LANGSIKTIG GJELD			
Langsiktig konserngjeld	8	21 067 582	0
Sum annen langsiktig gjeld		21 067 582	0
KORTSIKTIG GJELD			
Leverandørgjeld		9 914 512	8 254 938
Skyldig offentlige avgifter		1 088 177	0
Annen kortsiktig gjeld		540 258	0
Sum kortsiktig gjeld		11 542 947	8 254 938
Sum gjeld		32 610 529	8 254 938
Sum egenkapital og gjeld		242 697 502	257 807 303


Trollåsen, 30.06.2023
Styret i Connect Bus AS

DocuSigned by:

38EEC2A3A64C4FA

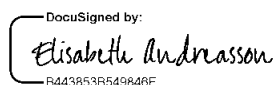
Mimi Kristine Berdal
styreleder

DocuSigned by:

71060032CB544ED


Andreas Hermann Köttering
styremedlem

DocuSigned by:

4CBE11F8E83242D

Robert Edward Pilkington Shaw
styremedlem

DocuSigned by:

B443853B549846F

Maria Elisabeth Andreasson
styremedlem

DocuSigned by:

9F5889F333F84EC

Anne Hurn
styremedlem

DocuSigned by:

0F9E0AF431C94A1

Christian Plyhm
daglig leder

CONNECT BUS AS

SIDE 6



DocuSign Envelope ID: 54F9C363-6B9B-4687-BD9B-370F8424B759

INDIREKTE KONTANTSTRØM

CONNECT BUS AS

	Note	2022	2021
KONTANTSTRØMMER FRA OPERASJONELLE AKTIVITETER			
Resultat før skattekostnad		-40 762 122	-8 329 897
Ordinære avskrivninger		99 034	0
Nedskrivning av finansielle anleggsmidler		46 200 000	0
Endring i varelager		-255 947	0
Endring i leverandørgjeld		1 659 574	8 254 938
Endring i andre tidsavgrensningsposter		62 289	-3 246 547
Netto kontantstrøm fra operasjonelle aktiviteter		7 002 827	-3 321 506
KONTANTSTRØMMER FRA INVESTERINGSAKTIVITETER			
Utbetalinger ved kjøp av varige driftsmidler		3 753 556	0
Utbetalinger ved kjøp av andre investeringer		4 059 924	1 254 520 826
Netto kontantstrøm fra investeringsaktiviteter		-7 813 480	1 254 520 826
KONTANTSTRØMMER FRA FINANSIERINGSAKTIVITETER			
Innbetalinger av egenkapital		813 377	1 257 882 262
Netto kontantstrøm fra finansieringsaktiviteter		813 377	1 257 882 262
Netto endring i kontanter og kontantekvivalenter		2 724	39 930
Beh. av kont. og kontantekvivalenter ved per. begynne		39 930	0
Beh. av kont. og kontantekvivalenter ved per. slutt		42 654	39 930

CONNECT BUS AS

SIDE 7



DocuSign Envelope ID: 54F9C363-6B9B-4687-BD9B-370F8424B759

Regnskapsprinsipper

Årsregnskapet er satt opp i samsvar med regnskapslovens bestemmelser og god regnskapsskikk.

BRUK AV ESTIMATER

I utarbeidelse av årsregnskapet har man brukt estimater og forutsetninger som har påvirket resultatregnskapet og verdsettelsen av eiendeler og gjeld, samt usikre eiendeler og forpliktelser på balansedagen i henhold til god regnskapsskikk. Områder som i stor grad inneholder slike skjønsmessige vurderinger, høy grad av kompleksitet, eller områder hvor forutsetninger og estimater er vesentlige for årsregnskapet, er beskrevet i notene.

INNETEKTER

Inntektsføring ved salg av varer skjer på leveringstidspunktet. Tjenester inntektsføres etter hvert som de leveres. Inntekter fra salg av tjenester og langsiktige tilvirkingsprosjekter (anleggskontrakter) resultatføres i takt med prosjektets fullføringsgrad, når utfallet av transaksjonen kan estimeres på en pålitelig måte. Når transaksjonens utfall ikke kan estimeres pålitelig, vil kun inntekter tilsvarende påløpte prosjektkostnader inntektsføres. I den perioden det blir identifisert at et prosjekt vil gi et negativt resultat, vil det estimerte tapet på kontrakten bli resultatført i sin helhet.

SKATT

Skattekostnaden i resultatregnskapet omfatter både periodens betalbare skatt og endring i utsatt skatt. Utsatt skatt er beregnet med 22 % på grunnlag av de midlertidige forskjeller som eksisterer mellom regnskapsmessige og skattemessige verdier, samt ligningsmessig underskudd til fremføring ved utgangen av regnskapsåret. Skatteøkende og skattereduserende midlertidige forskjeller som reverserer eller kan reverseres i samme periode er utlignet og nettoført. Netto utsatt skattefordel balanseføres i den grad det er sannsynlig at denne kan bli utnyttet.

KLASSIFISERING OG VURDERING AV ANLEGGSMIDLER

Anleggsmidler omfatter eiendeler bestemt til varig eie og bruk. Anleggsmidler er vurdert til anskaffelseskost, fratrukket avskrivninger og nedskrivninger. Langsiktig gjeld balanseføres til nominelt beløp på transaksjonstidspunktet.

Varige driftsmidler balanseføres og avskrives over driftsmidlets økonomiske levetid. Vesentlige driftsmidler som består av flere betydelige komponenter med ulik levetid er dekomponert med ulik avskrivningstid for de ulike komponentene. Direkte vedlikehold av driftsmidler kostnadsføres løpende under driftskostnader, mens påkostninger eller forbedringer tillegges driftsmidlets kostpris og avskrives i takt med driftsmidlet. Varige driftsmidler nedskrives til gjenvinnbart beløp ved verdifall som forventes ikke å være forbigående. Gjenvinnbart beløp er det høyeste av netto salgsverdi og verdi i bruk. Verdi i bruk er nåverdi av fremtidige kontantstrømmer knyttet til eiendelen. Nedskrivningen reverseres når grunnlaget for nedskrivningen ikke lenger er til stede.

KLASSIFISERING OG VURDERING AV OMLØPSMIDLER

Omløpsmidler og kortsiktig gjeld omfatter normalt poster som forfaller til betaling innen ett år etter balansedagen, samt poster som knytter seg til varekretsløpet. Omløpsmidler vurderes til laveste verdi av anskaffelseskost og virkelig verdi. Kortsiktig gjeld balanseføres til nominelt beløp på transaksjonstidspunktet.

DATTERSELSKAP OG TILKNYTTET SELSKAP

Datterselskap og tilknyttede selskaper vurderes etter kostmetoden i selskapsregnskapet. Investeringen er vurdert til anskaffelseskost for aksjene med mindre nedskrivning har vært nødvendig. Det er foretatt nedskrivning til virkelig verdi når verdifall skyldes årsaker som ikke kan forventes å være forbigående og det må anses nødvendig etter god regnskapsskikk. Nedskrivninger er reversert når grunnlaget for nedskrivning ikke lenger er til stede.

Utbytte, konsernbidrag og andre utdelinger fra datterselskap er inntektsført samme år som det er avsatt i givers regnskap. Overstiger utbytte / konsernbidraget andelen av opptjent resultat etter



DocuSign Envelope ID: 54F9C363-6B9B-4687-BD9B-370F8424B759

anskaffelsestidspunktet, representerer den overskytende del tilbakebetaling av investert kapital, og utdelingene er fratrukket investeringens verdi i balansen til morselskapet.

VARER

Varer er vurdert til det laveste av anskaffelseskost og netto salgsverdi. Netto salgsverdi er estimert salgspris ved ordinær drift etter fradrag for beregnede nødvendige utgifter for gjennomføring av salget. Anskaffelseskost inkluderer utgifter påløpt ved anskaffelse av varene og kostnader for å bringe varene til nåværende plassering og tilordnes ved bruk av FIFO - prinsippet.

FORDRINGER

Kundefordringer og andre fordringer oppføres til pålydende etter fradrag for avsetning til forventet tap. Avsetning til tap gjøres på grunnlag av en individuell vurdering av de enkelte fordringene. For øvrige kundefordringer utføres en uspesifisert avsetning for å dekke forventet tap på krav.

KONTANTSTRØMOPPSTILLING

Kontantstrømoppstillingen er utarbeidet etter den indirekte metoden. Kontanter og kontantekvivalenter omfatter kontanter, bankinnskudd og andre kortsiktige, likvide plasseringer.



DocuSign Envelope ID: 54F9C363-6B9B-4687-BD9B-370F8424B759

Note 1 Salgsinntekter

	2022	2021
Pr. Virksomhetsområde		
Administrasjon, konsernselskaper	23 238 928	0
Sum	23 238 928	0
Geografisk fordeling		
Norge	16 738 500	0
Sverige	6 500 428	0
Sum	23 238 928	0

Note 2 Lønnskostnader og ytelser, godtgjørelser til daglig leder, styret og revisor

LØNNSKOSTNADER

	2022	2021
Lønninger	10 192 077	0
Arbeidsgiveravgift	824 102	0
Pensjonskostnader	289 391	0
Andre ytelser	589 861	0
Sum	11 895 430	0

Selskapet har i 2022 sysselsatt 6 årsverk.

PENSJONSFORPLIKTELSE

Selskapet er pliktig til å ha tjenestepensjonsordning etter lov om obligatorisk tjenestepensjon. Selskapets pensjonsordninger tilfredsstiller kravene i denne lov.

YTELSER TIL LEDENDE PERSONER

	Daglig leder	Styret
Lønn	1 375 002	504 166
Pensjonskostnader	343 750	0
Annen godtgjørelse	10 147	0
Sum	1 728 899	504 166

REVISOR

Lovpålagt revisjon	31 750
Andre attestasjonstjenester	30 420
Skatterådgivning	16 800
Andre tjenester utenfor revisjon	9 015
Sum	87 985



DocuSign Envelope ID: 54F9C363-6B9B-4687-BD9B-370F8424B759

Note 3 Anleggsmidler

	Varemerke	Driftsløsøre, inventar ol.	Sum
+ Tilgang kjøpte driftsmidler	671 520	3 082 036	3 753 556
= Anskaffelseskost 31.12.22	671 520	3 082 036	3 753 556
Akkumulerte avskrivninger 31.12.22		99 035	99 035
= Bokført verdi 31.12.22	671 520	2 983 001	3 654 521
Årets ordinære avskrivninger		99 035	99 035
Økonomisk levetid	10 år	3-5 år	

Note 4 Spesifikasjon av driftskostnader etter art

	2022	2021
Lønnskostnad	11 895 430	0
Avskrivning	99 034	0
Andre driftskostnader	5 806 050	8 254 938
Sum driftskostnader	17 800 514	8 254 938

Note 5 Datterselskap, TS og FKV

	Kontor- kommune	Eier- Andel egenkapital andel	Andel resultat	
DS/FKV/TS				
CCK Holding AB med datterselskaper	SVERIGE	100,0%	-77 618 567	-61 363 768
Connect Bus Nord AS	BRØNNØYSUND	100,0%	12 073 371	-2 678 549
Connect Bus Norgesbuss AS	NORDRE FOLLO	100,0%	159 773 978	-19 224 365
Connect Bus Sørlandsruta AS	LEVANGER	100,0%	34 964 718	5 274 000
Connect Bus Trønderbilene AS	LEVANGER	100,0%	35 155 816	-23 439 823
Fosen Verkstedservice AS	FRØYA	100,0%	5 329 881	1 105 666
Tts Bil Og Dekksenter AS	BRØNNØYSUND	100,0%	33 379 095	-1 500 483
Sum			203 058 292	-101 827 322

Investering i datterselskap vurderes etter kostmetoden i selskapsregnskapet.

Aksjene i de norske aksjene er nedskrevet med kr 46 200 000 for 2022.



DocuSign Envelope ID: 54F9C363-6B9B-4687-BD9B-370F8424B759

Note 6 Skatt

Årets skattekostnad	2022	2021
Resultatført skatt på ordinært resultat:		
Betalbar skatt	0	0
Endring i utsatt skattefordel	-483 354	0
Skattekostnad ordinært resultat	-483 354	0
Skattepliktig inntekt:		
Resultat før skatt	-40 762 122	-8 329 897
Permanente forskjeller	46 200 000	694 957
Endring i midlertidige forskjeller	-817 830	0
Anvendelse av fremførbart underskudd	-4 620 048	0
Skattepliktig inntekt	0	-7 634 940
Betalbar skatt i balansen:		
Betalbar skatt på årets resultat	0	0
Sum betalbar skatt i balansen	0	0
Beregning av effektiv skattesats		
Resultat før skatt	-40 762 122	-8 329 897
Beregnet skatt av resultat før skatt	-8 967 667	-1 832 577
Skatteeffekt av permanente forskjeller	10 164 000	152 891
Sum	1 196 333	-1 679 687
Effektiv skattesats	-2,9 %	20,2 %

Skatteeffekten av midlertidige forskjeller og underskudd til fremføring som har gitt opphav til utsatt skatt og utsatte skattefordeler, spesifisert på typer av midlertidige forskjeller

	2022	2021	Endring
Varige driftsmidler	817 830	0	-817 830
Sum	817 830	0	-817 830
Akkumulert fremførbart underskudd	-3 014 892	-7 634 940	-4 620 048
Inngår ikke i beregningen av utsatt skatt	0	7 634 940	7 634 940
Grunnlag for utsatt skattefordel	-2 197 063	0	2 197 063
Utsatt skattefordel (22 %)	-483 354	0	483 354

Note 7 Egenkapital

	Aksjekapital	Overkurs	Annen egenkapital	Sum egenkapital
Pr. 31.12.2021	1 110 000	1 256 772 262	-8 329 897	1 249 552 365
Årets resultat		-40 278 768		-40 278 768
Kapitaløkning	5 000	808 376	0	813 376
Dekning av tap		-8 329 897	8 329 897	0
Pr 31.12.2022	1 115 000	1 208 971 973	0	1 210 086 973



DocuSign Envelope ID: 54F9C363-6B9B-4687-BD9B-370F8424B759

Note 8 Mellomværende med selskap i samme konsern

	2022	2021
Fordringer		
Lån til foretak i samme konsern	25 524 363	3 246 547
Sum	25 524 363	3 246 547
Lån fra foretak i samme konsern	21 067 582	0
Sum	21 067 582	0

Note 9 Varer

	2022	2021
Varelager		
IT-ustyr for videresalg i konsern	255 947	0
Sum varelager	255 947	0

Note 10 Bankinnskudd

Innestående midler på skattetrekkkonto (bundne midler) er på kr. 0.
Lønns- og skattetrekkutbetaling blir utført av datterselskapet Connect Bus Norgesbuss AS som har en inngått avtale med Tryg om skattetrekksgaranti på kr 26 000 000

Note 11 Aksjonærer

AKSJEKAPITALEN I CONNECT BUS AS PR. 31.12 BESTÅR AV:

	Antall	Pålydende	Bokført
Ordinære aksjer	1 000	1 115,0	1 115 000
Sum	1 000		1 115 000

EIERSTRUKTUR

Aksjonærer i % pr. 31.12:

	Ordinære	Eierandel	Stemmeandel
Triangle Bidco AS	1 000	100,0	100,0

Connect Bus AS inngår i konsernet til Triangle Topco AS som har hovedkontor i Kolbotn. Triangle Topco AS utarbeider konsernregnskap hvor Connect Bus AS inngår. Kopi av konsernregnskapet kan innhentes på selskapets kontor i Kolbotn.



Building a better
working world

Statsautoriserte revisorer
Ernst & Young AS

Havnegata 9, 7010 Trondheim
Postboks 1299 Pirseneteret, 7462 Trondheim

Foretaksregisteret: NO 976 389 387 MVA
Tlf: +47 24 00 24 00

www.ey.no
Medlemmer av Den norske Revisorforening

UAVHENGIG REVISORS BERETNING

Til generalforsamlingen i Connect Bus AS

Konklusjon

Vi har revidert årsregnskapet for Connect Bus AS som består av balanse per 31. desember 2022, resultatregnskap og kontantstrømoppstilling for regnskapsåret avsluttet per denne datoen og noter til årsregnskapet, herunder et sammendrag av viktige regnskapsprinsipper.

Etter vår mening oppfylder årsregnskapet gjeldende lovkrav og gir et rettviseende bilde av selskapets finansielle stilling per 31. desember 2022 og av dets resultater og kontantstrømmer for regnskapsåret avsluttet per denne datoen i samsvar med regnskapslovens regler og god regnskapsskikk i Norge.

Grunnlag for konklusjon

Vi har gjennomført revisjonen i samsvar med International Standards on Auditing (ISA-ene). Våre oppgaver og plikter i henhold til disse standardene er beskrevet nedenfor under *Revisors oppgaver og plikter ved revisjonen av årsregnskapet*. Vi er uavhengige av selskapet i samsvar med kravene i relevante lover og forskrifter i Norge og *International Code of Ethics for Professional Accountants* (inkludert internasjonale uavhengighetsstandarder) utstedt av International Ethics Standards Board for Accountants (IESBA-reglene), og vi har overholdt våre øvrige etiske forpliktelser i samsvar med disse kravene. Innhentet revisjonsbevis er etter vår vurdering tilstrekkelig og hensiktsmessig som grunnlag for vår konklusjon.

Øvrig informasjon

Øvrig informasjon omfatter informasjon i selskapets årsrapport bortsett fra årsregnskapet og den tilhørende revisjonsberetningen. Styret og daglig leder (ledelsen) er ansvarlig for den øvrige informasjonen. Vår konklusjon om revisjonen av årsregnskapet dekker ikke den øvrige informasjonen, og vi attesterer ikke den øvrige informasjonen.

I forbindelse med revisjonen av årsregnskapet er det vår oppgave å lese den øvrige informasjonen med det formål å vurdere om årsberetningen inneholder de opplysninger som skal gis i henhold til gjeldende lovkrav og hvorvidt det foreligger vesentlig inkonsistens mellom den øvrige informasjonen og årsregnskapet eller kunnskap vi har opparbeidet oss under revisjonen, eller hvorvidt den tilsynelatende inneholder vesentlig feilinformasjon. Dersom vi konkluderer med at den øvrige informasjonen inneholder vesentlig feilinformasjon eller ikke inneholder de opplysninger som skal gis i henhold til gjeldende lovkrav, er vi pålagt å rapportere det.

Vi har ingenting å rapportere i så henseende, og vi mener at årsberetningen er konsistent med årsregnskapet og inneholder de opplysninger som skal gis i henhold til gjeldende lovkrav.

Ledelsens ansvar for årsregnskapet

Ledelsen er ansvarlig for å utarbeide årsregnskapet og for at det gir et rettviseende bilde i samsvar med regnskapslovens regler og god regnskapsskikk i Norge. Ledelsen er også ansvarlig for slik intern kontroll som den finner nødvendig for å kunne utarbeide et årsregnskap som ikke inneholder vesentlig feilinformasjon, verken som følge av misligheter eller feil.

Ved utarbeidelsen av årsregnskapet må ledelsen ta standpunkt til selskapets evne til fortsatt drift og opplyse om forhold av betydning for fortsatt drift. Forutsetningen om fortsatt drift skal legges til grunn for årsregnskapet med mindre ledelsen enten har til hensikt å avvikle selskapet eller virksomheten, eller ikke har noe annet realistisk alternativ.



Revisors oppgaver og plikter ved revisjonen av årsregnskapet

Vårt mål er å oppnå betryggende sikkerhet for at årsregnskapet som helhet ikke inneholder vesentlig feilinformasjon, verken som følge av misligheter eller feil, og å avgi en revisjonsberetning som inneholder vår konklusjon. Betyggende sikkerhet er en høy grad av sikkerhet, men ingen garanti for at en revisjon utført i samsvar med ISA-ene, alltid vil avdekke vesentlig feilinformasjon. Feilinformasjon kan skyldes misligheter eller feil og er å anse som vesentlig dersom den enkeltvis eller samlet med rimelighet kan forventes å påvirke de økonomiske beslutningene som brukerne foretar på grunnlag av årsregnskapet.

Som del av en revisjon i samsvar med ISA-ene, utøver vi profesjonelt skjønn og utviser profesjonell skepsis gjennom hele revisjonen. I tillegg:

- identifiserer og vurderer vi risikoen for vesentlig feilinformasjon i årsregnskapet, enten det skyldes misligheter eller feil. Vi utformer og gjennomfører revisjonshandlinger for å håndtere slike risikoer, og innhenter revisjonsbevis som er tilstrekkelig og hensiktsmessig som grunnlag for vår konklusjon. Risikoen for at vesentlig feilinformasjon som følge av misligheter ikke blir avdekket, er høyere enn for feilinformasjon som skyldes feil, siden misligheter kan innebære samarbeid, forfalskning, bevisste utelatelser, uriktige fremstillinger eller overstyring av intern kontroll.
- opparbeider vi oss en forståelse av den interne kontrollen som er relevant for revisjonen, for å utforme revisjonshandlinger som er hensiktsmessige etter omstendighetene, men ikke for å gi uttrykk for en mening om effektiviteten av selskapets interne kontroll.
- evaluerer vi om de anvendte regnskapsprinsippene er hensiktsmessige og om regnskapsestimaterne og tilhørende noteopplysninger utarbeidet av ledelsen er rimelige.
- konkluderer vi på om ledelsens bruk av fortsatt drift-forutsetningen er hensiktsmessig, og, basert på innhentede revisjonsbevis, hvorvidt det foreligger vesentlig usikkerhet knyttet til hendelser eller forhold som kan skape betydelig tvil om selskapets evne til fortsatt drift. Dersom vi konkluderer med at det eksisterer vesentlig usikkerhet, kreves det at vi i revisjonsberetningen henleder oppmerksomheten på tilleggsopplysningene i årsregnskapet, eller, dersom slike tilleggsopplysninger ikke er tilstrekkelige, at vi modifierer vår konklusjon. Våre konklusjoner er basert på revisjonsbevis innhentet frem til datoen for revisjonsberetningen. Etterfølgende hendelser eller forhold kan imidlertid medføre at selskapet ikke kan fortsette driften.
- evaluerer vi den samlede presentasjonen, strukturen og innholdet i årsregnskapet, inkludert tilleggsopplysningene, og hvorvidt årsregnskapet gir uttrykk for de underliggende transaksjonene og hendelsene på en måte som gir et rettviseende bilde.

Vi kommuniserer med styret blant annet om det planlagte omfanget av og tidspunktet for revisjonsarbeidet og eventuelle vesentlige funn i revisjonen, herunder vesentlige svakheter i den interne kontrollen som vi avdekker gjennom revisjonen.

Trondheim, 21. august 2023
ERNST & YOUNG AS

Revisjonsberetningen er signert elektronisk

Amund P. Amundsen
statsautorisert revisor

Uavhengig revisors beretning - Connect Bus AS 2022

A member firm of Ernst & Young Global Limited

Penneo Dokumentnøkkel: OEC40-WAIA-BJEQ6-BIEQZ-7ESOE-ESCHF



PENNEO

Signaturene i dette dokumentet er juridisk bindende. Dokument signert med "Penneo"™ - sikker digital signatur.
De signerende parter sin identitet er registrert, og er listet nedenfor.

"Med min signatur bekrefter jeg alle datoer og innholdet i dette dokument."

Amund Petter Amundsen

Statsautorisert revisor

På vegne av: Ernst & Young AS

Serienummer: 9578-5992-4-3001996

IP: 188.113.xxx.xxx

2023-08-21 17:10:14 UTC



Penneo Dokumentnøkkel: OEC40-WA1A-BJEQ6-B1EQZ-7ESDF-ESCHF

Dokumentet er signert digitalt, med **Penneo.com**. Alle digitale signatur-data i dokumentet er sikret og validert av den datamaskin-utregnede hash-verdien av det opprinnelige dokument. Dokumentet er låst og tids-stemplet med et sertifikat fra en betrodd tredjepart. All kryptografisk bevis er integrert i denne PDF, for fremtidig validering (hvis nødvendig).

Hvordan bekrefter at dette dokumentet er originalen?

Dokumentet er beskyttet av ett Adobe CDS sertifikat. Når du åpner dokumentet i

Adobe Reader, skal du kunne se at dokumentet er sertifisert av **Penneo e-signature service <penneo@penneo.com>**. Dette garanterer at innholdet i dokumentet ikke har blitt endret.

Det er lett å kontrollere de kryptografiske beviser som er lokalisert inne i dokumentet, med Penneo validator - <https://penneo.com/validator>