



## ÅRSREGNSKAPET FOR REGNSKAPSÅRET 2024 - GENERELL INFORMASJON

### Enheten

Organisasjonsnummer: 918 813 985  
Organisasjonsform: Aksjeselskap  
Foretaksnavn: FANGENE PÅ FORTET AS  
Forretningsadresse: Michael Krohns gate 86  
5057 BERGEN

### Regnskapsår

Årsregnskapets periode: 01.01.2024 - 31.12.2024

### Konsern

Morselskap i konsern: Nei

### Regnskapsregler

Regler for små foretak benyttet: Ja  
Benyttet ved utarbeidelsen av årsregnskapet til selskapet: Regnskapslovens alminnelige regler

### Årsregnskapet fastsatt av kompetent organ

Bekreftet av representant for selskapet: Arne Riise  
Dato for fastsettelse av årsregnskapet: 04.09.2025

### Grunnlag for avgivelse

År 2024: Årsregnskapet er elektronisk innlevert  
År 2023: Tall er hentet fra elektronisk innlevert årsregnskap fra 2024

*Det er ikke krav til at årsregnskapet m.v. som sendes til Regnskapsregisteret er undertegnet. Kontrollen på at dette er utført ligger hos revisor/enhetens øverste organ. Sikkerheten ivaretas ved at innsender har rolle/rettighet for innsending av årsregnskapet via Altinn, og ved at det bekreftes at årsregnskapet er fastsatt av kompetent organ.*

Brønnøysundregistrene, 09.09.2025



## Resultatregnskap

| Beløp i: NOK  | Note | 2024                        | 2023                        |
|---|------|-----------------------------|-----------------------------|
| <strong>RESULTATREGNSKAP</strong>                       |      |                             |                             |
| <strong>Inntekter</strong>                              |      |                             |                             |
| Salgsinntekt  |      | 17 330 412                  | 17 922 793                  |
| Annen driftsinntekt                                     |      | -62 811                     | 42 035                      |
| <strong>Sum inntekter</strong>                          |      | <strong>17 267 602</strong> | <strong>17 964 828</strong> |
| <strong>Kostnader</strong>                              |      |                             |                             |
| Varekostnad   |      | 2 004 611                   | 2 205 569                   |
| Lønnskostnad  | 2    | 3 008 786                   | 2 739 919                   |
| Avskrivning av driftsmidler og immaterielle eiendeler   | 3    | 1 560 219                   | 1 167 582                   |
| Annen driftskostnad                                     | 2    | 6 612 920                   | 6 962 374                   |
| <strong>Sum kostnader</strong>                          |      | <strong>13 186 536</strong> | <strong>13 075 444</strong> |
| <strong>Driftsresultat</strong>                         |      | <strong>4 081 066</strong>  | <strong>4 889 384</strong>  |
| <strong>Finansinntekter og finanskostnader</strong>     |      |                             |                             |
| Annen renteinntekt                                      |      | 29                          | 361                         |
| Annen finansinntekt                                     |      | 4 239                       | 269                         |
| <strong>Sum finansinntekter</strong>                    |      | <strong>4 267</strong>      | <strong>631</strong>        |
| Annen rentekostnad                                      |      | 3 494                       | 10 917                      |
| Annen finanskostnad                                     |      | 19 170                      | 6 612                       |
| <strong>Sum finanskostnader</strong>                    |      | <strong>22 664</strong>     | <strong>17 529</strong>     |
| <strong>Netto finans</strong>                           |      | <strong>-18 396</strong>    | <strong>-16 898</strong>    |
| <strong>Resultat før skattekostnad</strong>             |      | <strong>4 062 670</strong>  | <strong>4 872 486</strong>  |
| Skattekostnad på resultat                               | 4    | 897 746                     | 1 074 296                   |
| <strong>Årsresultat</strong>                            | 5    | <strong>3 164 924</strong>  | <strong>3 798 190</strong>  |
| <strong>Årsresultat etter minoritetsinteresser</strong> |      | <strong>3 164 924</strong>  | <strong>3 798 190</strong>  |
| <strong>Totalresultat</strong>                          |      | <strong>3 164 924</strong>  | <strong>3 798 190</strong>  |
| <strong>Overføringer og disponeringer</strong>          |      |                             |                             |



## Resultatregnskap

| <b>Beløp i: NOK</b>                      | <b>Note</b> | <b>2024</b>      | <b>2023</b>      |
|--|-------------|------------------|------------------|
| Ordinært utbytte                         |             | 5 000 000        | 2 000 000        |
| Udekket tap                              |             | -1 835 076       |                  |
| Avsatt til annen egenkapital             |             |                  | 1 798 190        |
| <b>Sum overføringer og disponeringer</b> |             | <b>3 164 924</b> | <b>3 798 190</b> |



## Balanse

| Beløp i: NOK                                   | Note | 2024              | 2023              |
|--|------|-------------------|-------------------|
| <b>BALANSE - EIENDELER</b>                     |      |                   |                   |
| <b>Anleggsmidler</b>                           |      |                   |                   |
| <b>Immaterielle eiendeler</b>                  |      |                   |                   |
| Konsesjoner, patenter o.l.                     | 3    | 361 760           | 437 920           |
| Utsatt skattefordel                            | 4    | 253 287           | 124 863           |
| <b>Sum immaterielle eiendeler</b>              |      | <b>615 047</b>    | <b>562 783</b>    |
| <b>Varige driftsmidler</b>                     |      |                   |                   |
| Driftsløsøre, inventar o.a. utstyr             | 3    | 2 340 266         | 2 137 977         |
| <b>Sum varige driftsmidler</b>                 | 3    | <b>2 340 266</b>  | <b>2 137 977</b>  |
| <b>Finansielle anleggsmidler</b>               |      |                   |                   |
| Andre langsiktige fordringer                   |      | 3 000 000         | 1 000 000         |
| <b>Sum finansielle anleggsmidler</b>           |      | <b>3 000 000</b>  | <b>1 000 000</b>  |
| <b>Sum anleggsmidler</b>                       |      | <b>5 955 313</b>  | <b>3 700 760</b>  |
| <b>Omløpsmidler</b>                            |      |                   |                   |
| <b>Varer</b>                                   |      |                   |                   |
| <b>Sum varer</b>                               |      | <b>459 911</b>    | <b>431 452</b>    |
| <b>Fordringer</b>                              |      |                   |                   |
| Kundefordringer                                |      | 265 029           | 211 789           |
| Andre kortsiktige fordringer                   |      | 83 535            | 98 164            |
| <b>Sum fordringer</b>                          |      | <b>348 564</b>    | <b>309 953</b>    |
| <b>Bankinnskudd, kontanter og lignende</b>     |      |                   |                   |
| Bankinnskudd, kontanter o.l.                   |      | 4 522 085         | 5 998 481         |
| <b>Sum bankinnskudd, kontanter og lignende</b> |      | <b>4 522 085</b>  | <b>5 998 481</b>  |
| <b>Sum omløpsmidler</b>                        |      | <b>5 330 560</b>  | <b>6 739 885</b>  |
| <b>SUM EIENDELER</b>                           |      | <b>11 285 873</b> | <b>10 440 645</b> |

## BALANSE - EGENKAPITAL OG GJELD



### Balanse

| Beløp i: NOK                    | Note | 2024              | 2023              |
|---------------------------------|------|-------------------|-------------------|
| <b>Egenkapital</b>              |      |                   |                   |
| <b>Innskutt egenkapital</b>     |      |                   |                   |
| Aksjekapital                    | 5, 6 | 50 000            | 50 000            |
| Beholdning av egne aksjer       | 5, 6 |                   |                   |
| Overkurs                        | 5    |                   |                   |
| Annen innskutt egenkapital      | 5    |                   |                   |
| <b>Sum innskutt egenkapital</b> |      | <b>50 000</b>     | <b>50 000</b>     |
| <b>Opptjent egenkapital</b>     |      |                   |                   |
| Fond for vurderingsforskjeller  | 5    |                   |                   |
| Annen egenkapital               | 5    | 3 722 200         | 5 557 276         |
| Udekket tap                     | 5    |                   |                   |
| <b>Sum opptjent egenkapital</b> |      | <b>3 722 200</b>  | <b>5 557 276</b>  |
| <b>Sum egenkapital</b>          | 5    | <b>3 772 200</b>  | <b>5 607 276</b>  |
| <b>Gjeld</b>                    |      |                   |                   |
| <b>Langsiktig gjeld</b>         |      |                   |                   |
| Utsatt skatt                    | 4    |                   |                   |
| <b>Annen langsiktig gjeld</b>   |      |                   |                   |
| <b>Sum langsiktig gjeld</b>     |      | <b>0</b>          | <b>0</b>          |
| <b>Kortsiktig gjeld</b>         |      |                   |                   |
| Leverandørgjeld                 |      | 116 045           | 312 029           |
| Betalbar skatt                  | 4    | 1 026 170         | 1 154 534         |
| Skyldig offentlige avgifter     |      | 227 395           | 113 486           |
| Utbytte                         |      | 5 000 000         | 2 000 000         |
| Annen kortsiktig gjeld          |      | 1 144 063         | 1 253 320         |
| <b>Sum kortsiktig gjeld</b>     |      | <b>7 513 674</b>  | <b>4 833 369</b>  |
| <b>Sum gjeld</b>                |      | <b>7 513 674</b>  | <b>4 833 369</b>  |
| <b>SUM EGENKAPITAL OG GJELD</b> |      | <b>11 285 873</b> | <b>10 440 645</b> |



## Brønnøysundregistrene

### ÅRSREGNSKAP FOR REGNSKAPSÅRET 2024 - GENERELL INFORMASJON

Journalnummer: 2025 754149

#### Enheten

Organisasjonsnummer: 918 813 985  
Organisasjonsform: Aksjeselskap  
Foretaksnavn: FANGENE PÅ FORTET AS  
Forretningsadresse: Michael Krohns gate 86  
5057 BERGEN

#### Regnskapsår

Årsregnskapets periode: 01.01.2024 - 31.12.2024

#### Konsern

Morselskap i konsern: Nei

#### Regnskapsregler

Regler for små foretak benyttet: Ja  
Benyttet ved utarbeidelsen av  
årsregnskapet til selskapet: Regnskapslovens alminnelige regler

#### Årsregnskapet fastsatt av kompetent organ

Bekreftet av representant for selskapet: Arne Riise  
Dato for fastsettelse av årsregnskapet: 04.09.2025

#### Revisjon

Ekstern autorisert regnskapsfører har i løpet av regnskapsåret bistått ved den løpende regnskapsføringen eller utført andre tjenester for selskapet enn å utarbeide årsregnskapet: Ja

#### Grunnlag for avgivelse

År 2024: Årsregnskap er elektronisk innlevert.  
År 2023: Tall er hentet fra elektronisk innlevert årsregnskap fra 2024.

*Det er ikke krav til at årsregnskapet m.v. som sendes til Regnskapsregisteret er undertegnet. Kontrollen på at dette er utført ligger hos revisor/enhetens øverste organ. Sikkerheten ivaretas ved at innsender har rolle/rettighet for innsending av årsregnskapet via Altinn, og ved at det bekreftes at årsregnskapet er fastsatt av kompetent organ.*

Brønnøysundregistrene, 08.09.2025



Organisasjonsnr: 918 813 985  
FANGENE PÅ FORTET AS

## RESULTATREGNSKAP

| Beløp i: NOK  | Note | 2024              | 2023              |
|---|------|-------------------|-------------------|
| <b>RESULTATREGNSKAP</b>                               |      |                   |                   |
| <b>Inntekter</b>                                      |      |                   |                   |
| Salgsinntekt  |      | 17 330 412        | 17 922 793        |
| Annen driftsinntekt                                   |      | -62 811           | 42 035            |
| <b>Sum inntekter</b>                                  |      | <b>17 267 602</b> | <b>17 964 828</b> |
| <b>Kostnader</b>                                      |      |                   |                   |
| Varekostnad   |      | 2 004 611         | 2 205 569         |
| Lønnskostnad  | 2    | 3 008 786         | 2 739 919         |
| Avskrivning av driftsmidler og immaterielle eiendeler | 3    | 1 560 219         | 1 167 582         |
| Annen driftskostnad                                   | 2    | 6 612 920         | 6 962 374         |
| <b>Sum kostnader</b>                                  |      | <b>13 186 536</b> | <b>13 075 444</b> |
| <b>Driftsresultat</b>                                 |      | <b>4 081 066</b>  | <b>4 889 384</b>  |
| <b>Finansinntekter og finanskostnader</b>             |      |                   |                   |
| Annen renteinntekt                                    |      | 29                | 361               |
| Annen finansinntekt                                   |      | 4 239             | 269               |
| <b>Sum finansinntekter</b>                            |      | <b>4 267</b>      | <b>631</b>        |
| Annen rentekostnad                                    |      | 3 494             | 10 917            |
| Annen finanskostnad                                   |      | 19 170            | 6 612             |
| <b>Sum finanskostnader</b>                            |      | <b>22 664</b>     | <b>17 529</b>     |
| <b>Netto finans</b>                                   |      | <b>-18 396</b>    | <b>-16 898</b>    |
| <b>Resultat før skattekostnad</b>                     |      | <b>4 062 670</b>  | <b>4 872 486</b>  |
| Skattekostnad på resultat                             | 4    | 897 746           | 1 074 296         |
| <b>Årsresultat</b>                                    | 5    | <b>3 164 924</b>  | <b>3 798 190</b>  |
| <b>Årsresultat etter minoritetsinteresser</b>         |      | <b>3 164 924</b>  | <b>3 798 190</b>  |
| <b>Totalresultat</b>                                  |      | <b>3 164 924</b>  | <b>3 798 190</b>  |
| <b>Overføringer og disponeringer</b>                  |      |                   |                   |
| Ordinært utbytte                                      |      | 5 000 000         | 2 000 000         |
| Udekket tap   |      | -1 835 076        |                   |
| Avsatt til annen egenkapital                          |      |                   | 1 798 190         |
| <b>Sum overføringer og disponeringer</b>              |      | <b>3 164 924</b>  | <b>3 798 190</b>  |



Organisasjonsnr: 918 813 985  
FANGENE PÅ FORTET AS

## BALANSE

| Beløp i: NOK                                   | Note | 2024              | 2023              |
|--|------|-------------------|-------------------|
| <b>BALANSE - EIENDELER</b>                     |      |                   |                   |
| <b>Anleggsmidler</b>                           |      |                   |                   |
| <b>Immaterielle eiendeler</b>                  |      |                   |                   |
| Konsesjoner, patenter o.l.                     | 3    | 361 760           | 437 920           |
| Utsatt skattefordel                            | 4    | 253 287           | 124 863           |
| <b>Sum immaterielle eiendeler</b>              |      | <b>615 047</b>    | <b>562 783</b>    |
| <b>Varige driftsmidler</b>                     |      |                   |                   |
| <b>Driftsløsøre, inventar o. a. utstyr</b>     |      |                   |                   |
|  | 3    | 2 340 266         | 2 137 977         |
| <b>Sum varige driftsmidler</b>                 | 3    | <b>2 340 266</b>  | <b>2 137 977</b>  |
| <b>Finansielle anleggsmidler</b>               |      |                   |                   |
| <b>Andre langsiktige fordringer</b>            |      |                   |                   |
|  |      | 3 000 000         | 1 000 000         |
| <b>Sum finansielle anleggsmidler</b>           |      | <b>3 000 000</b>  | <b>1 000 000</b>  |
| <b>Sum anleggsmidler</b>                       |      | <b>5 955 313</b>  | <b>3 700 760</b>  |
| <b>Omløpsmidler</b>                            |      |                   |                   |
| <b>Varer</b>                                   |      |                   |                   |
| <b>Sum varer</b>                               |      | <b>459 911</b>    | <b>431 452</b>    |
| <b>Fordringer</b>                              |      |                   |                   |
| <b>Kundefordringer</b>                         |      |                   |                   |
|  |      | 265 029           | 211 789           |
| <b>Andre kortsiktige fordringer</b>            |      |                   |                   |
|  |      | 83 535            | 98 164            |
| <b>Sum fordringer</b>                          |      | <b>348 564</b>    | <b>309 953</b>    |
| <b>Bankinnskudd, kontanter og lignende</b>     |      |                   |                   |
| <b>Bankinnskudd, kontanter o. l.</b>           |      |                   |                   |
|  |      | 4 522 085         | 5 998 481         |
| <b>Sum bankinnskudd, kontanter og lignende</b> |      | <b>4 522 085</b>  | <b>5 998 481</b>  |
| <b>Sum omløpsmidler</b>                        |      | <b>5 330 560</b>  | <b>6 739 885</b>  |
| <b>SUM EIENDELER</b>                           |      | <b>11 285 873</b> | <b>10 440 645</b> |
| <b>BALANSE - EGENKAPITAL OG GJELD</b>          |      |                   |                   |
| <b>Egenkapital</b>                             |      |                   |                   |
| <b>Innskutt egenkapital</b>                    |      |                   |                   |
| Aksjekapital                                   | 5, 6 | 50 000            | 50 000            |
| Beholdning av egne aksjer                      | 5, 6 |                   |                   |



|                                 |          |                   |                   |
|---------------------------------|----------|-------------------|-------------------|
| Overkurs                        | 5        |                   |                   |
| Annen innskutt egenkapital      | 5        |                   |                   |
| <b>Sum innskutt egenkapital</b> |          | <b>50 000</b>     | <b>50 000</b>     |
| <b>Opptjent egenkapital</b>     |          |                   |                   |
| Fond for                        |          |                   |                   |
| vurderingsforskjeller           | 5        |                   |                   |
| Annen egenkapital               | 5        | 3 722 200         | 5 557 276         |
| Udekket tap                     | 5        |                   |                   |
| <b>Sum opptjent egenkapital</b> |          | <b>3 722 200</b>  | <b>5 557 276</b>  |
| <b>Sum egenkapital</b>          | <b>5</b> | <b>3 772 200</b>  | <b>5 607 276</b>  |
| <b>Gjeld</b>                    |          |                   |                   |
| <b>Langsiktig gjeld</b>         |          |                   |                   |
| Utsatt skatt                    | 4        |                   |                   |
| Annen langsiktig gjeld          |          |                   |                   |
| <b>Sum langsiktig gjeld</b>     |          | <b>0</b>          | <b>0</b>          |
| <b>Kortsiktig gjeld</b>         |          |                   |                   |
| Leverandørgjeld                 |          | 116 045           | 312 029           |
| Betalbar skatt                  | 4        | 1 026 170         | 1 154 534         |
| Skyldig offentlige avgifter     |          | 227 395           | 113 486           |
| Utbytte                         |          | 5 000 000         | 2 000 000         |
| Annen kortsiktig gjeld          |          | 1 144 063         | 1 253 320         |
| <b>Sum kortsiktig gjeld</b>     |          | <b>7 513 674</b>  | <b>4 833 369</b>  |
| <b>Sum gjeld</b>                |          | <b>7 513 674</b>  | <b>4 833 369</b>  |
| <b>SUM EGENKAPITAL OG GJELD</b> |          | <b>11 285 873</b> | <b>10 440 645</b> |



Organisasjonsnr: 918 813 985  
FANGENE PÅ FORTET AS

NOTEOPPLYSNINGER - SELSKAP - alle poster oppgitt i hele tall

## Note

Antall årsverk i regnskapsåret  
6.00

| <u>Sum</u>                      | <u>Beløp</u>                                   |
|---------------------------------|--|
| <u>Balanseført verdi 31.12.</u> | <u>Varige driftsmidler Immaterielle eiend.</u> |

## Konsernregnskap

Morselskapet sitt navn

Forretningskontor for morselskapet

## Begrunnelse for at datterselskap er utelatt fra konsolideringen

| <u>Samlet beløp - tilknyttet selskap</u> | <u>Årets</u> | <u>Fjorårets</u> |
|--|--------------|------------------|
|--|--------------|------------------|

|   |              |                  |
|---|--------------|------------------|
| <u>Samlet beløp - foretak i samme konsern</u> | <u>Årets</u> | <u>Fjorårets</u> |
|---|--------------|------------------|

|   |              |                  |
|---|--------------|------------------|
| <u>Samlet beløp - foretak i samme konsern</u> | <u>Årets</u> | <u>Fjorårets</u> |
|---|--------------|------------------|

|   |              |                  |
|---|--------------|------------------|
| <u>Samlet beløp - felles kontrollert virksomhet</u> | <u>Årets</u> | <u>Fjorårets</u> |
|---|--------------|------------------|

| <u>Pantstillelse</u> | <u>Beløp</u> |
|----------------------|--------------|
|----------------------|--------------|

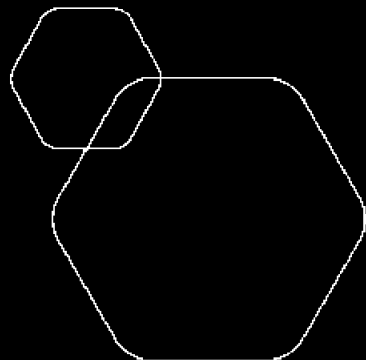
|                                  |               |                  |                         |
|----------------------------------|---------------|------------------|-------------------------|
| <u>Beholdning av egne aksjer</u> | <u>Antall</u> | <u>Pålydende</u> | <u>Andel av aksjek.</u> |
|----------------------------------|---------------|------------------|-------------------------|



BankID Signing  
Jone Teigland Johansen  
2025-09-04

BankID Signing  
Paul Cunningham Havnevik  
2025-09-04

BankID Signing  
Arne Riise  
2025-09-04



# Årsregnskap 2024

## Fangene På Fortet AS


Resultatregnskap  
Balanse  
Noter til regnskapet



Org.nr.: 918 813 985



BankID Signing  
Jone Teigland Johansen  
2025-09-04



BankID Signing  
Paul Cunningham Havnevik  
2025-09-04



BankID Signing  
Arne Riise  
2025-09-04

## RESULTATREGNSKAP

### FANGENE PÅ FORTET AS

| DRIFTSINNEKTER OG DRIFTSKOSTNADER                     | Note | 2024              | 2023              |
|---|------|-------------------|-------------------|
| Salgsinntekt  |      | 17 330 412        | 17 922 793        |
| Annen driftsinntekt                                   |      | -62 811           | 42 035            |
| <b>Sum driftsinntekter</b>                            |      | <b>17 267 602</b> | <b>17 964 828</b> |
| Varekostnad   |      | 2 004 611         | 2 205 569         |
| Lønnskostnad  | 2    | 3 008 786         | 2 739 919         |
| Avskrivning av driftsmidler og immaterielle eiendeler | 3    | 1 560 219         | 1 167 582         |
| Annen driftskostnad                                   | 2    | 6 612 920         | 6 962 374         |
| <b>Sum driftskostnader</b>                            |      | <b>13 186 536</b> | <b>13 075 444</b> |
| <b>Driftsresultat</b>                                 |      | <b>4 081 066</b>  | <b>4 889 384</b>  |
| <b>FINANSINNEKTER OG FINANSKOSTNADER</b>              |      |                   |                   |
| Annen renteinntekt                                    |      | 29                | 361               |
| Annen finansinntekt                                   |      | 4 239             | 269               |
| Annen rentekostnad                                    |      | 3 494             | 10 917            |
| Annen finanskostnad                                   |      | 19 170            | 6 612             |
| <b>Resultat av finansposter</b>                       |      | <b>-18 396</b>    | <b>-16 898</b>    |
| Resultat før skattekostnad                            |      | 4 062 670         | 4 872 486         |
| Skattekostnad på resultat                             | 4    | 897 746           | 1 074 296         |
| <b>Resultat</b>                                       |      | <b>3 164 924</b>  | <b>3 798 190</b>  |
| <b>Årsresultat</b>                                    | 5    | <b>3 164 924</b>  | <b>3 798 190</b>  |
| <b>OVERFØRINGER</b>                                   |      |                   |                   |
| Avsatt til utbytte                                    |      | 5 000 000         | 2 000 000         |
| Avsatt til annen egenkapital                          |      | 0                 | 1 798 190         |
| Overført til udekket tap                              |      | 1 835 076         | 0                 |
| <b>Sum overføringer</b>                               |      | <b>3 164 924</b>  | <b>3 798 190</b>  |



BankID Signing  
Jone Teigland Johansen  
2025-09-04

BankID Signing  
Paul Cunningham Havnevik  
2025-09-04

BankID Signing  
Arne Riise  
2025-09-04

## BALANSE

### FANGENE PÅ FORTET AS


| EIENDELER                            | Note     | 2024              | 2023              |
|--------------------------------------|----------|-------------------|-------------------|
| <b>ANLEGGSMIDLER</b>                 |          |                   |                   |
| <b>IMMATERIELLE EIENDELER</b>        |          |                   |                   |
| Konsesjoner, patenter o.l.           | 3        | 361 760           | 437 920           |
| Utsatt skattefordel                  | 4        | 253 287           | 124 863           |
| <b>Sum immaterielle eiendeler</b>    |          | <b>615 047</b>    | <b>562 783</b>    |
| <b>VARIGE DRIFTSMIDLER</b>           |          |                   |                   |
| Driftsløsøre, inventar o.a. utstyr   | 3        | 2 340 266         | 2 137 977         |
| <b>Sum varige driftsmidler</b>       | <b>3</b> | <b>2 340 266</b>  | <b>2 137 977</b>  |
| Andre langsiktige fordringer         |          | 3 000 000         | 1 000 000         |
| <b>Sum finansielle anleggsmidler</b> |          | <b>3 000 000</b>  | <b>1 000 000</b>  |
| <b>Sum anleggsmidler</b>             |          | <b>5 955 313</b>  | <b>3 700 760</b>  |
| <b>OMLØPSMIDLER</b>                  |          |                   |                   |
| Lager av varer og annen beholdning   |          | 459 911           | 431 452           |
| <b>FORDRINGER</b>                    |          |                   |                   |
| Kundefordringer                      |          | 265 029           | 211 789           |
| Andre kortsiktige fordringer         |          | 83 535            | 98 164            |
| <b>Sum fordringer</b>                |          | <b>348 564</b>    | <b>309 953</b>    |
| Bankinnskudd, kontanter o.l.         |          | 4 522 085         | 5 998 481         |
| <b>Sum omløpsmidler</b>              |          | <b>5 330 560</b>  | <b>6 739 885</b>  |
| <b>Sum eiendeler</b>                 |          | <b>11 285 873</b> | <b>10 440 645</b> |

FANGENE PÅ FORTET AS

SIDE 3



BankID Signing  
Jone Teigland Johansen  
2025-09-04



BankID Signing  
Paul Cunningham Havnevik  
2025-09-04



BankID Signing  
Arne Riise  
2025-09-04

## BALANSE

### FANGENE PÅ FORTET AS

| EGENKAPITAL OG GJELD                      | Note               | 2024                        | 2023                        |
|---|--------------------|-----------------------------|-----------------------------|
| <strong>EGENKAPITAL</strong>              |                    |                             |                             |
| <strong>INNSKUTT EGENKAPITAL</strong>     |                    |                             |                             |
| Aksjekapital                              | 5, 6               | 50 000                      | 50 000                      |
| <strong>Sum innskutt egenkapital</strong> |                    | <strong>50 000</strong>     | <strong>50 000</strong>     |
| <strong>OPPTJENT EGENKAPITAL</strong>     |                    |                             |                             |
| Annen egenkapital                         | 5                  | 3 722 200                   | 5 557 276                   |
| <strong>Sum opptjent egenkapital</strong> |                    | <strong>3 722 200</strong>  | <strong>5 557 276</strong>  |
| <strong>Sum egenkapital</strong>          | <strong>5</strong> | <strong>3 772 200</strong>  | <strong>5 607 276</strong>  |
| <strong>GJELD</strong>                    |                    |                             |                             |
| <strong>KORTSIKTIG GJELD</strong>         |                    |                             |                             |
| Leverandørgjeld                           |                    | 116 045                     | 312 029                     |
| Betalbar skatt                            | 4                  | 1 026 170                   | 1 154 534                   |
| Skyldig offentlige avgifter               |                    | 227 395                     | 113 486                     |
| Utbytte                                   |                    | 5 000 000                   | 2 000 000                   |
| Annen kortsiktig gjeld                    |                    | 1 144 063                   | 1 253 320                   |
| <strong>Sum kortsiktig gjeld</strong>     |                    | <strong>7 513 674</strong>  | <strong>4 833 369</strong>  |
| <strong>Sum gjeld</strong>                |                    | <strong>7 513 674</strong>  | <strong>4 833 369</strong>  |
| <strong>Sum egenkapital og gjeld</strong> |                    | <strong>11 285 873</strong> | <strong>10 440 645</strong> |

Oslo, 04.09.2025  
Styret i Fangene På Fortet AS

Arne Riise  
Styreleder

Paul Cunningham Havnevik  
Styremedlem

Jone Teigland Johansen  
Daglig leder



BankID Signing  
Jone Teigland Johansen  
2025-09-04



BankID Signing  
Paul Cunningham Havnevik  
2025-09-04



BankID Signing  
Arne Riise  
2025-09-04

## NOTER TIL ÅRSREGNSKAP

### Note 1 Regnskapsprinsipper

Årsregnskapet er satt opp i samsvar med regnskapsloven og NRS 8 - God regnskapsskikk for små foretak.

#### DRIFTSINNTEKTER

Inntektsføring ved salg av varer skjer på leveringstidspunktet. Tjenester inntektsføres etter hvert som de leveres.

#### SKATT

Skattekostnaden i resultatregnskapet omfatter både periodens betalbare skatt og endring i utsatt skatt. Utsatt skatt er beregnet med 22% på grunnlag av de midlertidige forskjeller som eksisterer mellom regnskapsmessige og skattemessige verdier, samt ligningsmessig underskudd til fremføring ved utgangen av regnskapsåret. Skatteøkende og skattereduserende midlertidige forskjeller som reverserer eller kan reverseres i samme periode er utlignet og nettoført.

#### KLASSIFISERING OG VURDERING AV ANLEGGSMIDLER

Anleggsmidler omfatter eiendeler bestemt til varig eie og bruk. Anleggsmidler er vurdert til anskaffelseskost. Varige driftsmidler balanseføres og avskrives over driftsmidlets økonomiske levetid. Varige driftsmidler nedskrives til gjenvinnbart beløp ved verdifall som forventes ikke å være forbigående. Gjenvinnbart beløp er det høyeste av netto salgsverdi og verdi i bruk. Verdi i bruk er nåverdi av fremtidige kontantstrømmer knyttet til eiendelen. Nedskrivningen reverseres når grunnlaget for nedskrivningen ikke lenger er til stede.

#### KLASSIFISERING OG VURDERING AV OMLØPSMIDLER

Omløpsmidler og kortsiktig gjeld omfatter normalt poster som forfaller til betaling innen ett år etter balansedagen, samt poster som knytter seg til varekretsløpet. Omløpsmidler vurderes til laveste verdi av anskaffelseskost og virkelig verdi.

#### VARER

Varer er vurdert til det laveste av anskaffelseskost og netto salgsverdi.

#### FORDRINGER

Kundefordringer og andre fordringer oppføres til pålydende etter fradrag for avsetning til forventet tap. Avsetning til tap gjøres på grunnlag av en individuell vurdering av de enkelte fordringene.



BankID Signing  
Jone Teigland Johansen  
2025-09-04



BankID Signing  
Paul Cunningham Havnevik  
2025-09-04



BankID Signing  
Arne Riise  
2025-09-04

## NOTER TIL ÅRSREGNSKAP

### Note 2 Lønnskostnader og ytelser, godtgjørelser til daglig leder, styret og revisor

#### Lønnskostnader

|                    | 2024             | 2023             |
|--------------------|------------------|------------------|
| Lønninger          | 2 512 663        | 2 257 347        |
| Arbeidsgiveravgift | 340 304          | 320 073          |
| Pensjonskostnader  | 61 094           | 42 958           |
| Andre ytelser      | 94 725           | 119 540          |
| <b>Sum</b>         | <b>3 008 786</b> | <b>2 739 919</b> |

Selskapet har i 2024 sysselsatt 6 årsverk.

### Note 3 Anleggsmidler

|                                    | Driftsløsøre,<br>inventar ol. | Lisenser       | Fangene på<br>Fortet | Sum              |
|------------------------------------|-------------------------------|----------------|----------------------|------------------|
| Anskaffelseskost pr. 01.01.24      | 4 064 729                     | 761 600        | 2 592 163            | 7 418 493        |
| + Tilgang kjøpte driftsmidler      | 1 686 348                     |                |                      | 1 686 348        |
| <b>= Anskaffelseskost 31.12.24</b> | <b>5 751 077</b>              | <b>761 600</b> | <b>2 592 163</b>     | <b>9 104 841</b> |
| Akkumulerte avskrivninger 31.12.24 | 3 410 811                     | 399 840        | 2 592 163            | 6 402 815        |
| <b>= Bokført verdi 31.12.24</b>    | <b>2 340 266</b>              | <b>361 760</b> | <b>0</b>             | <b>2 702 026</b> |
| Årets ordinære avskrivninger       | 1 095 235                     | 76 160         | 388 824              | 1 560 219        |
| Økonomisk levetid                  | 3-5 år                        | 10 år          | 5 år                 |                  |



BankID Signing  
Jone Teigland Johansen  
2025-09-04



BankID Signing  
Paul Cunningham Havnevik  
2025-09-04



BankID Signing  
Arne Riise  
2025-09-04

## NOTER TIL ÅRSREGNSKAP

### Note 4 Skatt

| <b>Årets skattekostnad</b>               | <b>2024</b>      | <b>2023</b>      |
|--|------------------|------------------|
| Resultatført skatt på ordinært resultat: |                  |                  |
| Betalbar skatt                           | 1 026 170        | 1 154 533        |
| Endring i utsatt skattefordel            | -128 424         | -80 237          |
| <b>Skattekostnad ordinært resultat</b>   | <b>897 746</b>   | <b>1 074 296</b> |
| Skattepliktig inntekt:                   |                  |                  |
| Resultat før skatt                       | 4 062 670        | 4 872 486        |
| Permanente forskjeller                   | 17 993           | 10 680           |
| Endring i midlertidige forskjeller       | 583 746          | 364 711          |
| <b>Skattepliktig inntekt</b>             | <b>4 664 408</b> | <b>5 247 876</b> |
| Betalbar skatt i balansen:               |                  |                  |
| Betalbar skatt på årets resultat         | 1 026 170        | 1 154 534        |
| <b>Sum betalbar skatt i balansen</b>     | <b>1 026 170</b> | <b>1 154 534</b> |
| Beregning av effektiv skattesats         |                  |                  |
| Resultat før skatt                       | 4 062 670        | 4 872 486        |
| Beregnet skatt av resultat før skatt     | 893 787          | 1 071 947        |
| Skatteeffekt av permanente forskjeller   | 3 958            | 2 350            |
| <b>Sum</b>                               | <b>897 746</b>   | <b>1 074 296</b> |
| Effektiv skattesats                      | 22,1 %           | 22,0 %           |

Skatteeffekten av midlertidige forskjeller som har gitt opphav til utsatt skatt og utsatte skattefordeler, spesifisert på typer av midlertidige forskjeller

|   | <b>2024</b>       | <b>2023</b>     | <b>Endring</b> |
|---|-------------------|-----------------|----------------|
| Varige driftsmidler                     | -1 151 304        | -574 670        | 576 634        |
| Varebeholdning                          | 0                 | 0               | -1             |
| Fordringer                              | 0                 | 7 112           | 7 112          |
| <b>Sum</b>                              | <b>-1 151 304</b> | <b>-567 558</b> | <b>583 746</b> |
| <b>Grunnlag for utsatt skattefordel</b> | <b>-1 151 304</b> | <b>-567 558</b> | <b>583 746</b> |
| <b>Utsatt skattefordel (22 %)</b>       | <b>-253 287</b>   | <b>-124 863</b> | <b>128 424</b> |



BankID Signing  
Jone Teigland Johansen  
2025-09-04



BankID Signing  
Paul Cunningham Havnevik  
2025-09-04



BankID Signing  
Arne Riise  
2025-09-04

## NOTER TIL ÅRSREGNSKAP

### Note 5 Egenkapital

|                       | Aksjekapital  | Annen egenkapital | Sum egenkapital  |
|-----------------------|---------------|-------------------|------------------|
| Pr. 31.12.2023        | 50 000        | 5 557 276         | 5 607 276        |
| <b>Pr 01.01.2024</b>  | <b>50 000</b> | <b>5 557 276</b>  | <b>5 607 276</b> |
| Årets resultat        |               | 3 164 924         | 3 164 924        |
| Utbytte               |               | -5 000 000        | -5 000 000       |
| <b>Pr. 31.12.2024</b> | <b>50 000</b> | <b>3 722 200</b>  | <b>3 772 200</b> |

### Note 6 Aksjonærer

Aksjekapitalen i Fangene På Fortet AS pr. 31.12 består av:

|                 | Antall     | Pålydende | Bokført       |
|-----------------|------------|-----------|---------------|
| Ordinære aksjer | 100        | 500,0     | 50 000        |
| <b>Sum</b>      | <b>100</b> |           | <b>50 000</b> |

### Eierstruktur

Aksjonærer i % pr. 31.12:

|                             | Ordinære   | Eierandel    | Stemmeandel  |
|-----------------------------|------------|--------------|--------------|
| Holger Invest 1 AS          | 50         | 50,0         | 50,0         |
| Megazone Holding AS         | 50         | 50,0         | 50,0         |
| <b>Totalt antall aksjer</b> | <b>100</b> | <b>100,0</b> | <b>100,0</b> |



**ÅSVANG & CO**  
STATSAUTORISERTE  
REVISORER

Til generalforsamlingen i Fangene På Fortet AS

## Uavhengig revisors beretning

### Konklusjon

Vi har revidert årsregnskapet for Fangene På Fortet AS som viser et overskudd på kr 3 164 924. Årsregnskapet består av balanse per 31. desember 2024, resultatregnskap for regnskapsåret avsluttet per denne datoen og noter til årsregnskapet, herunder et sammendrag av viktige regnskapsprinsipper.

Etter vår mening

- oppfyller årsregnskapet gjeldende lovkrav, og
- gir årsregnskapet et rettviseende bilde av selskapets finansielle stilling per 31. desember 2024 og av dets resultater for regnskapsåret avsluttet per denne datoen i samsvar med regnskapslovens regler og god regnskapsskikk i Norge.

### Grunnlag for konklusjonen

Vi har gjennomført revisjonen i samsvar med International Standards on Auditing (ISA-ene). Våre oppgaver og plikter i henhold til disse standardene er beskrevet nedenfor under "Revisors oppgaver og plikter ved revisjonen av årsregnskapet". Vi er uavhengige av selskapet i samsvar med kravene i relevante lover og forskrifter i Norge og International Code of Ethics for Professional Accountants (inkludert internasjonale uavhengighetsstandarder) utstedt av International Ethics Standards Board for Accountants (IESBA-reglene), og vi har overholdt våre øvrige etiske forpliktelser i samsvar med disse kravene. Innhentet revisjonsbevis er etter vår vurdering tilstrekkelig og hensiktsmessig som grunnlag for vår konklusjon.

### Ledelsens ansvar for årsregnskapet

Styret og daglig leder (ledelsen) er ansvarlige for å utarbeide årsregnskapet og for at det gir et rettviseende bilde i samsvar med regnskapslovens regler og god regnskapsskikk i Norge. Ledelsen er også ansvarlig for slik internkontroll som den finner nødvendig for å kunne utarbeide et årsregnskap som ikke inneholder vesentlig feilinformasjon, verken som følge av misligheter eller utilsiktede feil.

Ved utarbeidelsen av årsregnskapet må ledelsen ta standpunkt til selskapets evne til fortsatt drift og opplyse om forhold av betydning for fortsatt drift. Forutsetningen om fortsatt drift skal legges til grunn for årsregnskapet så lenge det ikke er sannsynlig at virksomheten vil bli avvirket.

### Revisors oppgaver og plikter ved revisjonen av årsregnskapet

Vårt mål er å oppnå betryggende sikkerhet for at årsregnskapet som helhet ikke inneholder vesentlig feilinformasjon, verken som følge av misligheter eller utilsiktede feil, og å avgi en revisjonsberetning som inneholder vår konklusjon. Betryggende sikkerhet er en høy grad av sikkerhet, men ingen garanti for at en revisjon utført i samsvar med ISA-ene, alltid vil avdekke vesentlig feilinformasjon.

Adresse  
Revisjonsfirmaet Åsvang & Co AS  
Kilengaten 1  
3117 Tønsberg

Telefon  
33 30 00 80  
E-post  
[revisjonsfirmaet@asvang.no](mailto:revisjonsfirmaet@asvang.no)

Foretaksnummer  
987 679 026 MVA  
Hjemmeside  
[www.aasvang.no](http://www.aasvang.no)

Medlemmer av  
[Den norske Revisorforening](#)

side 1 av 2



Feilinformasjon kan oppstå som følge av misligheter eller utilsiktede feil. Feilinformasjon er å anse som vesentlig dersom den enkeltvis eller samlet med rimelighet kan forventes å påvirke de økonomiske beslutningene som brukerne foretar på grunnlag av årsregnskapet.

For videre beskrivelse av revisors oppgaver og plikter vises det til: <https://revisorforeningen.no/om-revisjon/revisjonsberetning-revisors-oppgaver-og-plikter/>

Tønsberg, 4. September 2025  
Revisjonsfirmaet Åsvang & Co AS

Birger Hanto  
statsautorisert revisor  
(elektronisk signert)