



ÅRSREGNSKAPET FOR REGNSKAPSÅRET 2023 - GENERELL INFORMASJON

Enheten

Organisasjonsnummer:	889 220 902
Organisasjonsform:	Aksjeselskap
Foretaksnavn:	JULSETH KLAUSEN HOLDING AS
Forretningsadresse:	Dullumsvegen 34 7509 STJØRDAL

Regnskapsår

Årsregnskapets periode:	01.01.2023 - 31.12.2023
-------------------------	-------------------------

Konsern

Mørselskap i konsern:	Ja
Konsernregnskap lagt ved:	Ja

Regnskapsregler

Regler for små foretak benyttet:	Nei
Benyttet ved utarbeidelsen av årsregnskapet til selskapet:	Regnskapslovens alminnelige regler
Benyttet ved utarbeidelsen av årsregnskapet til konsernet:	Regnskapslovens alminnelige regler

Årsregnskapet fastsatt av kompetent organ

Bekreftet av representant for selskapet:	Marit Malvik
Dato for fastsettelse av årsregnskapet:	30.06.2024

Grunnlag for avgivelse

År 2023: Årsregnskapet er elektronisk innlevert
År 2022: Tall er hentet fra elektronisk innlevert årsregnskap fra 2023

Det er ikke krav til at årsregnskapet m.v. som sendes til Regnskapsregisteret er undertegnet. Kontrollen på at dette er utført ligger hos revisor/enhetens øverste organ. Sikkerheten ivaretas ved at innsender har rolle/rettighet for innsending av årsregnskapet via Altinn, og ved at det bekreftes at årsregnskapet er fastsatt av kompetent organ.

Brønnøysundregistrene, 05.06.2025



Resultatregnskap

Beløp i: NOK	Note	2023	2022
RESULTATREGNSKAP			
Kostnader			
Annen driftskostnad	3	68 915	174 154
Sum kostnader		68 915	174 154
Driftsresultat		-68 915	-174 154
Finansinntekter og finanskostnader			
Inntekt på investering i datterselskap og tilknyttet selskap			10 175 497
Annen renteinntekt		1 751	256
Sum finansinntekter		1 751	10 175 753
Annen finanskostnad			2 101
Sum finanskostnader			2 101
Netto finans		1 751	10 173 652
Ordinært resultat før skattekostnad		-67 164	9 999 498
Ordinært resultat etter skattekostnad		-67 164	9 999 498
Årsresultat		-67 164	9 999 498
Overføringer og disponeringer			
Ordinært utbytte		1 000 000	2 000 000
Overføringer til/fra annen egenkapital		-1 067 164	7 999 498
Sum overføringer og disponeringer		-67 164	9 999 498



Balanse

Beløp i: NOK	Note	2023	2022
BALANSE - EIENDELER			
Anleggsmidler			
Immaterielle eiendeler			
Finansielle anleggsmidler			
Investering i datterselskap		29 372 671	29 342 671
Sum finansielle anleggsmidler		29 372 671	29 342 671
Sum anleggsmidler		29 372 671	29 342 671
Omløpsmidler			
Varer			
Fordringer			
Konsernfordringer			10 175 497
Sum fordringer			10 175 497
Bankinnskudd, kontanter og lignende			
Bankinnskudd, kontanter og lignende		78 265	8 697
Sum bankinnskudd, kontanter og lignende		78 265	8 697
Sum omløpsmidler		78 265	10 184 194
SUM EIENDELER		29 450 936	39 526 865
BALANSE - EGENKAPITAL OG GJELD			
Egenkapital			
Innskutt egenkapital			
Selskapskapital		100 000	100 000
Overkurs		411 805	411 805
Sum innskutt egenkapital		511 805	511 805
Opptjent egenkapital			
Annen egenkapital		22 874 183	23 941 347



Balanse

Beløp i: NOK	Note	2023	2022
Sum opptjent egenkapital		22 874 183	23 941 347
Sum egenkapital		23 385 988	24 453 152
Sum langsiktig gjeld		0	0
Kortsiktig gjeld			
Utbytte		1 000 000	
Kortsiktig konserngjeld		4 954 948	13 737 656
Annen kortsiktig gjeld		110 000	1 336 057
Sum kortsiktig gjeld		6 064 948	15 073 713
Sum gjeld		6 064 948	15 073 713
SUM EGENKAPITAL OG GJELD		29 450 936	39 526 865



Konsernets resultatregnskap

Beløp i: NOK	Note	2023	2022
RESULTATREGNSKAP			
Inntekter			
Salgsinntekt	1,2	122 309 919	289 439 515
Annen driftsinntekt		2 097 290	4 041 606
Sum inntekter		124 407 209	293 481 121
Kostnader			
Varekostnad		114 530 824	264 910 144
Lønnskostnad	1,3,5	7 337 726	8 629 058
Avskrivning på varige driftsmidler og immaterielle eiendeler	1,4	1 218 743	1 138 146
Annen driftskostnad	3	3 153 585	4 234 088
Sum kostnader		126 240 878	278 911 436
Driftsresultat		-1 833 669	14 569 685
Finansinntekter og finanskostnader			
Annen renteinntekt		7 119	3 518
Annen finansinntekt		82 133	58 664
Sum finansinntekter		89 252	62 182
Annen rentekostnad		1 527 577	998 736
Annen finanskostnad		30 237	345 323
Sum finanskostnader		1 557 814	1 344 059
Netto finans		-1 468 562	-1 281 877
Ordinært resultat før skattekostnad		-3 302 231	13 287 808
Skattekostnad på ordinært resultat	6	-629 262	3 040 110
Ordinært resultat etter skattekostnad		-2 672 969	10 247 698
Årsresultat		-2 672 969	10 247 698
Overføringer og disponeringer			
Overføringer til/fra annen egenkapital		-2 672 969	10 247 698
Sum overføringer og disponeringer		-2 672 969	10 247 698



Konsernets balanse

Beløp i: NOK	Note	2023	2022
BALANSE - EIENDELER			
Anleggsmidler			
Immaterielle eiendeler			
Utsatt skattefordel	6	1 189 673	549 293
Sum immaterielle eiendeler		1 189 673	549 293
Varige driftsmidler			
Tomter, bygninger og annen fast eiendom	1,4	34 450 766	26 751 052
Maskiner og anlegg	1,4	1 035 392	591 385
Driftsløsøre, inventar, verktøy, kontormaskiner og lignende	1,4	1 414 580	482 813
Sum varige driftsmidler		36 900 738	27 825 250
Finansielle anleggsmidler			
Investering i datterselskap	1,8	0	0
Sum finansielle anleggsmidler		0	0
Sum anleggsmidler		38 090 411	28 374 543
Omløpsmidler			
Varer			
Varer	1,9,10	27 449 315	53 138 626
Sum varer		27 449 315	53 138 626
Fordringer			
Kundefordringer	10	1 504 528	2 183 648
Andre fordringer		1 279 633	2 307 909
Sum fordringer		2 784 161	4 491 557
Investeringer			
Markedsbaserte aksjer	1	25 000	786 280
Sum investeringer		25 000	786 280
Bankinnskudd, kontanter og lignende			
Bankinnskudd, kontanter og lignende	12	781 685	657 663
Sum bankinnskudd, kontanter og lignende		781 685	657 663



Konsernets balanse

Beløp i: NOK	Note	2023	2022
Sum omløpsmidler		31 040 161	59 074 126
SUM EIENDELER		69 130 572	87 448 669
BALANSE - EGENKAPITAL OG GJELD			
Egenkapital			
Innskutt egenkapital			
Selskapskapital	13,14	100 000	100 000
Sum innskutt egenkapital		100 000	100 000
Opptjent egenkapital			
Annen egenkapital	14	44 275 497	47 961 038
Sum opptjent egenkapital		44 275 497	47 961 038
Sum egenkapital		44 375 497	48 061 038
Gjeld			
Langsiktig gjeld			
Annen langsiktig gjeld			
Gjeld til kredittinstitusjoner	10,15	19 621 343	18 954 685
Øvrig langsiktig gjeld		15 000	15 000
Sum annen langsiktig gjeld		19 636 343	18 969 685
Sum langsiktig gjeld		19 636 343	18 969 685
Kortsiktig gjeld			
Gjeld til kredittinstitusjoner	10	527 882	12 478 347
Leverandørgjeld		2 033 357	1 785 650
Betalbar skatt	6	11 118	3 223 801
Skyldige offentlige avgifter		542 793	512 268
Utbytte		1 000 000	
Kortsiktig konserngjeld	11	0	0
Annen kortsiktig gjeld		1 003 582	2 417 880
Sum kortsiktig gjeld		5 118 732	20 417 946
Sum gjeld		24 755 075	39 387 631



Konsernets balanse

Beløp i: NOK	Note	2023	2022
SUM EGENKAPITAL OG GJELD		69 130 572	87 448 669



BDO AS
Stokmøveien 2
Postboks 6
7501 Stjørdal

Uavhengig revisors beretning

Til generalforsamlingen i Julseth Klausen Holding AS

Konklusjon

Vi har revidert årsregnskapet for Julseth Klausen Holding AS.

Årsregnskapet består av:

- Selskapsregnskapet, som består av balanse per 31. desember 2023, resultatregnskap og kontantstrømoppstilling for regnskapsåret avsluttet per denne datoen og noter, herunder et sammendrag av viktige regnskapsprinsipper, og
- Konsernregnskapet, som består av balanse per 31. desember 2023, resultatregnskap og kontantstrømoppstilling for regnskapsåret avsluttet per denne datoen og noter, herunder et sammendrag av viktige regnskapsprinsipper.

Etter vår mening:

- Oppfyller årsregnskapet gjeldende lovkrav
- Gir selskapsregnskapet et rettvise bilde av selskapets finansielle stilling per 31. desember 2023 og av dets resultater og kontantstrømmer for regnskapsåret som ble avsluttet per denne datoen i samsvar med regnskapslovens regler og god regnskapsskikk i Norge, og
- Gir konsernregnskapet et rettvise bilde av konsernets finansielle stilling per 31. desember 2023 og av dets resultater og kontantstrømmer for regnskapsåret som ble avsluttet per denne datoen i samsvar med regnskapslovens regler og god regnskapsskikk i Norge.

Grunnlag for konklusjonen

Vi har gjennomført revisjonen i samsvar med International Standards on Auditing (ISA-ene). Våre oppgaver og plikter i henhold til disse standardene er beskrevet nedenfor under Revisors oppgaver og plikter ved revisjonen av årsregnskapet. Vi er uavhengige av selskapet og konsernet i samsvar med kravene i relevante lover og forskrifter i Norge og International Code of Ethics for Professional Accountants (inkludert internasjonale uavhengighetsstandarder) utstedt av International Ethics Standards Board for Accountants (IESBA-reglene), og vi har overholdt våre øvrige etiske forpliktelser i samsvar med disse kravene. Innhentet revisjonsbevis er etter vår vurdering tilstrekkelig og hensiktsmessig som grunnlag for vår konklusjon.

Annen informasjon

Styret (ledelsen) er ansvarlig for annen informasjon. Annen informasjon består av årsberetningen. Vår konklusjon om årsregnskapet ovenfor dekker ikke annen informasjon.

I forbindelse med revisjonen av årsregnskapet er det vår oppgave å lese annen informasjon. Formålet er å vurdere hvorvidt det foreligger vesentlig inkonsistens mellom annen informasjon og årsregnskapet og den kunnskap vi har opparbeidet oss under revisjonen av årsregnskapet, eller hvorvidt informasjon i annen informasjon ellers fremstår som vesentlig feil. Vi har plikt til å



rapportere dersom annen informasjon fremstår som vesentlig feil. Vi har ingenting å rapportere i så henseende.

Konklusjon om årsberetningen

Basert på kunnskapen vi har opparbeidet oss i revisjonen, mener vi at årsberetningen

- er konsistent med årsregnskapet og
- inneholder de opplysninger som skal gis i henhold til gjeldende lovkrav.

Styrets ansvar for årsregnskapet

Styret (ledelsen) er ansvarlig for å utarbeide årsregnskapet og for at det gir et rettviseende bilde i samsvar med regnskapslovens regler og god regnskapsskikk i Norge. Ledelsen er også ansvarlig for slik intern kontroll som den finner nødvendig for å kunne utarbeide et årsregnskap som ikke inneholder vesentlig feilinformasjon, verken som følge av misligheter eller utilsiktede feil.

Ved utarbeidelsen av årsregnskapet må ledelsen ta standpunkt til selskapets og konsernets evne til fortsatt drift og opplyse om forhold av betydning for fortsatt drift. Forutsetningen om fortsatt drift skal legges til grunn for årsregnskapet så lenge det ikke er sannsynlig at virksomheten vil bli avvirket.

Revisors oppgaver og plikter ved revisjonen av årsregnskapet

Vårt mål er å oppnå betryggende sikkerhet for at årsregnskapet som helhet ikke inneholder vesentlig feilinformasjon, verken som følge av misligheter eller utilsiktede feil, og å avgi en revisjonsberetning som inneholder vår konklusjon. Betryggende sikkerhet er en høy grad av sikkerhet, men ingen garanti for at en revisjon utført i samsvar med ISA-ene, alltid vil avdekke vesentlig feilinformasjon. Feilinformasjon kan oppstå som følge av misligheter eller utilsiktede feil. Feilinformasjon er å anse som vesentlig dersom den enkeltvis eller samlet med rimelighet kan forventes å påvirke de økonomiske beslutningene som brukerne foretar på grunnlag av årsregnskapet.

For videre beskrivelse av revisors oppgaver og plikter vises det til:
<https://revisorforeningen.no/revisjonsberetninger>

BDO AS

Lars Terje Klæth
statsautorisert revisor
(elektronisk signert)



PENNEO

Signaturene i dette dokumentet er juridisk bindende. Dokument signert med "Penneo™ - sikker digital signatur". De signerende parter sin identitet er registrert, og er listet nedenfor.

"Med min signatur bekrefter jeg alle datoer og innholdet i dette dokument."

Klæth, Lars Terje

Statsautorisert revisor

På vegne av: BDO AS

Serienummer: no_bankid:9578-5997-4-208468

IP: 188.95.xxx.xxx

2024-08-20 10:51:36 UTC



Penneo Dokumentnøkkel: 65CEH-45K4Q-ILL10-GEAAC-41S12-FPNEL

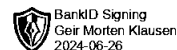
Dokumentet er signert digitalt, med **Penneo.com**. Alle digitale signatur-data i dokumentet er sikret og validert av den datamaskin-utregnede hash-verdien av det opprinnelige dokument. Dokumentet er låst og tids-stemplet med et sertifikat fra en betrodd tredjepart. All kryptografisk bevis er integrert i denne PDF, for fremtidig validering (hvis nødvendig).

Hvordan bekrefter at dette dokumentet er originalen?

Dokumentet er beskyttet av ett Adobe CDS sertifikat. Når du åpner dokumentet i

Adobe Reader, skal du kunne se at dokumentet er sertifisert av **Penneo e-signature service <penneo@penneo.com>**. Dette garanterer at innholdet i dokumentet ikke har blitt endret.

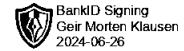
Det er lett å kontrollere de kryptografiske beviser som er lokalisert inne i dokumentet, med Penneo validator - <https://penneo.com/validator>



Julseth Klausen Holding AS konsern

Resultatregnskap


Mor				Konsern	
2023	2022	DRIFTSINNEKTER OG DRIFTSKOSTNADER	NOTE	2023	2022
0	0	Salgsinntekt	1, 2	122 309 919	289 439 515
0	0	Annen driftsinntekt		2 097 290	4 041 606
0	0	Sum driftsinntekter		124 407 209	293 481 121
0	0	Varekostnad		114 530 824	264 910 144
0	0	Lønnskostnad	1, 3, 5	7 337 726	8 629 058
0	0	Avskrivning på varige driftsmidler	1, 4	1 218 743	1 138 146
68 915	174 154	Annen driftskostnad	3	3 153 585	4 234 088
68 915	174 154	Sum driftskostnader		126 240 878	278 911 436
-68 915	-174 154	Driftsresultat		-1 833 669	14 569 685
FINANSINNEKTER OG FINANSKOSTNADER					
0	10 175 497	Inntekt på investering i datterselskap og tilknyttet selskap		0	0
1 751	256	Annen renteinntekt		7 119	3 518
0	0	Annen finansinntekt		82 133	58 664
0	0	Annen rentekostnad		-1 527 577	-998 736
0	-2 101	Annen finanskostnad		-30 237	-345 323
1 751	10 173 652	Netto finansresultat		-1 468 562	-1 281 877
-67 164	9 999 498	Ordinært resultat før skattekostnad		-3 302 231	13 287 808
0	0	Skattekostnad på ordinært resultat	6	-629 262	3 040 110
-67 164	9 999 498	Ordinært resultat		-2 672 969	10 247 698
-67 164	9 999 498	ÅRSRESULTAT		-2 672 969	10 247 698
OVERFØRINGER					
-1 067 164	7 999 498	Avsatt til annen egenkapital			
1 000 000	2 000 000	Avsatt utbytte			
-67 164	9 999 498	Sum overføringer			



Julseth Klausen Holding AS konsern

Balanse pr 31. desember

Mor		Konsern			
2023	2022	EIENDELER	NOTE	2023	2022
		Anleggsmidler			
		Immaterielle eiendeler			
0	0	Utsatt skattefordel	6	1 189 673	549 293
<u>0</u>	<u>0</u>	Sum immaterielle eiendeler		<u>1 189 673</u>	<u>549 293</u>
		Varige driftsmidler			
0	0	Tomter, bygninger og annen fast eiendom	1, 4	34 450 766	26 751 052
0	0	Maskiner og anlegg	1, 4	1 035 392	591 385
<u>0</u>	<u>0</u>	Driftsløsøre, inventar, verktøy, kontormaskiner o.l.	1, 4	<u>1 414 580</u>	<u>482 813</u>
<u>0</u>	<u>0</u>	Sum varige driftsmidler		<u>36 900 738</u>	<u>27 825 250</u>
		Finansielle anleggsmidler			
29 372 671	29 342 671	Investering i datterselskap	1, 8	0	0
<u>29 372 671</u>	<u>29 342 671</u>	Sum finansielle anleggsmidler		<u>0</u>	<u>0</u>
<u>29 372 671</u>	<u>29 342 671</u>	Sum anleggsmidler		<u>38 090 411</u>	<u>28 374 543</u>
		Omløpsmidler			
<u>0</u>	<u>0</u>	Varer	1, 9, 10	<u>27 449 315</u>	<u>53 138 626</u>
		Fordringer			
0	0	Kundefordringer	10	1 504 528	2 183 648
0	0	Andre fordringer		1 279 633	2 307 909
0	10 175 497	Fordringer mot konsernselskap	11	0	0
<u>0</u>	<u>10 175 497</u>	Sum fordringer		<u>2 784 161</u>	<u>4 491 557</u>
		Investeringer			
0	0	Markedsbaserte aksjer	1	25 000	786 280
<u>0</u>	<u>0</u>	Sum investeringer		<u>25 000</u>	<u>786 280</u>
<u>78 265</u>	<u>8 697</u>	Bankinnskudd, kontanter o.l.	12	<u>781 685</u>	<u>657 663</u>
<u>78 265</u>	<u>10 184 194</u>	Sum omløpsmidler		<u>31 040 161</u>	<u>59 074 126</u>
<u>29 450 936</u>	<u>39 526 865</u>	SUM EIENDELER		<u>69 130 572</u>	<u>87 448 669</u>



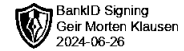
Julseth Klausen Holding AS konsern

Balanse pr 31. desember

Mor				Konsern	
2023	2022	EGENKAPITAL OG GJELD	NOTE	2023	2022
Egenkapital					
Innskutt egenkapital					
100 000	100 000	Aksjekapital (1.000 aksjer á kr. 100)	13, 14	100 000	100 000
411 805	411 805	Overkurs	14	0	0
<u>511 805</u>	<u>511 805</u>	Sum innskutt egenkapital		<u>100 000</u>	<u>100 000</u>
Opptjent egenkapital					
22 874 183	23 941 347	Annen egenkapital	14	<u>44 275 497</u>	<u>47 961 038</u>
<u>22 874 183</u>	<u>23 941 347</u>	Sum opptjent egenkapital		<u>44 275 497</u>	<u>47 961 038</u>
23 385 988	24 453 152	Sum egenkapital		44 375 497	48 061 038
Gjeld					
Annen langsiktig gjeld					
0	0	Gjeld til kredittinstitusjoner	10, 15	<u>19 621 343</u>	<u>18 954 685</u>
0	0	Øvrig langsiktig gjeld		<u>15 000</u>	<u>15 000</u>
<u>0</u>	<u>0</u>	Sum annen langsiktig gjeld		<u>19 636 343</u>	<u>18 969 685</u>
Kortsiktig gjeld					
0	0	Gjeld til kredittinstitusjoner	10	527 882	12 478 347
0	0	Leverandørgjeld		2 033 357	1 785 650
0	0	Betalbar skatt	6	11 118	3 223 801
0	0	Skyldige offentlige avgifter		542 793	512 268
1 000 000	0	Utbytte		1 000 000	0
4 954 948	13 737 656	Kortsiktig gjeld til konsernselskap	11	0	0
<u>110 000</u>	<u>1 336 057</u>	Annen kortsiktig gjeld		<u>1 003 582</u>	<u>2 417 880</u>
<u>6 064 948</u>	<u>15 073 713</u>	Sum kortsiktig gjeld		<u>5 118 732</u>	<u>20 417 946</u>
6 064 948	15 073 713	Sum gjeld		24 755 075	39 387 631
29 450 936	39 526 865	SUM EGENKAPITAL OG GJELD		69 130 572	87 448 669

Stjørdal, 26. juni 2023


Geir Morten Klausen
Styreleder / daglig leder



Julseth Klausen Holding AS konsern

Kontantstrømpoppstilling

Mor		Note	Konsern	
2 023	2 022		2 023	2 022
Kontantstrømmer fra operasjonelle aktiviteter				
-67 164	9 999 498	Resultat før skattekostnad	-3 302 231	13 287 808
		-Betalte skatter	-3 223 801	-3 186 665
		+ Tap / - Vinning ved salg av anleggsmidler	248 740	-63 000
		+ Ordinære avskrivninger	1 218 743	1 138 146
		+/- Endring i varelager	25 689 311	-12 250 443
		+/- Endring i kundefordringer	679 120	1 941 931
		+/- Endring i leverandørgjeld	247 707	-6 475 998
-8 765	8 660 679	+/- Endring i andre tidsavgrensningsposter	-355 497	-2 184 002
-75 929	18 660 177	= Nto. kontantstrøm fra operasjonelle aktiviteter	21 202 092	-7 792 223
Kontantstrømmer fra investeringsaktiviteter				
0	0	+ Innbetaling ved salg av driftsmidler	0	375 000
0	0	- Utbetalinger ved kjøp av varige driftsmidler	-10 621 986	0
0	0	- Gevinst ved salg av aksjer	0	0
-30 000	-16 701 159	- Utbetaling ved kjøp av aksjer	0	-16 701 159
0	0	+ Innbetaling ved salg av aksjer	840 294	0
-30 000	-16 701 159	= Nto. kontantstrøm fra investeringsaktiviteter	-9 781 692	-16 326 159
Kontantstrømmer fra finansieringsaktiviteter				
		- Utbet. ved nedbetaling av langsiktig gjeld	666 658	15 169 990
		+/- endring i kassekreditt	-11 950 465	10 645 821
0	-2 000 000	- Utbetalinger av utbytte	0	-2 000 000
175 497		+/- Inn-/Utbetaling av konsernbidrag		
175 497	-2 000 000	= Nto. kontantstrøm fra finansieringsaktiviteter	-11 283 807	23 815 811
69 568	-40 982	= Netto endring i kontanter mv	136 593	-302 571
8 697	49 679	+ Beholdning av kontanter 01.01.	657 663	1 212 598
		Likviditetseffekt av nytt datterselskap	-12 570	-252 364
78 265	8 697	= Kontantbeholdning 31.12.	781 686	657 663
Kontantbeholdning mv framkommer slik:				
78 265	8 697	Kontanter og bankinnskudd pr 31.12.	497 532	238 355
0	0	+ Skattetrekkinnskudd o.l. pr 31.12.	284 154	419 308
78 265	8 697	= Beholdning av kontanter mv 31.12.	781 686	657 663



STYRETS ÅRSBERETNING FOR 2023

JULSETH KLAUSEN HOLDING AS

Virksomhetens art og hvor den drives

Julseth Klausen Holding AS er et holdingselskap med hovedkontor i Stjørdal kommune.

Konsernet består av morselskapet Julseth Klausen Holding AS datterselskapene Stjørdal Autosalg AS (100 %), Wergelandsveien 29 AS (100 %), Industrivegen 2 Stjørdal AS og Vikanlandet AS (100 %). Datterselskapene driver med kjøp og salg av biler og utleie av fast eiendom.

Fortsatt drift

Styret mener forutsetningen om fortsatt drift er til stede, og årsregnskapet for 2023 er satt opp under denne forutsetningen.

Arbeidsmiljø

Morselskapet har ingen ansatte, og konsernet har til sammen hatt 10 årsverk i 2023. Styret anser arbeidsmiljøet som bra, og det er ikke iverksatt spesielle tiltak.


I 2023 har det totale sykefraværet i konsernet utgjort 310 dager, tilsvarende 9 % av den totale arbeidstiden i regnskapsåret. I løpet av året har det ikke forekommet eller blitt rapportert alvorlige arbeidsuhell eller ulykker som har resultert i store personskader eller materielle skader.

Likestilling

konsernet har som mål å være en arbeidsplass der det råder full likestilling mellom kvinner og menn, og tar sikte på at det ikke forekommer forskjellsbehandling grunnet kjønn i saker som lønn, avansement og rekruttering. 6 av de 12 ansatte er kvinner, og kvinneandelen blant de ansatte er dermed 50 %. Styret består av 2 menn og 1 kvinner. Et av datterselskapene har kvinnelig daglig leder, og 1 av 3 styremedlemmer i datterselskapene er kvinne. Konsernet opererer i en mannsdominert bransje, og styret anser det ikke nødvendig å iverksette tiltak i forhold til likestilling.

Diskriminering

Virksomheten har etablert etiske retningslinjer som blant annet skal hindre diskriminering på grunn av etnisitet, nasjonal opprinnelse, avstamning, hudfarge, språk, religion og livssyn.



Ytre miljø

Selskapet driver ikke virksomhet som forurensrer det ytre miljø i betydelig grad.

Redegjørelse for årsregnskapet

Julseth Klausen Holding AS.

Selskapet har ikke hatt salgsinntekter hverken i 2023 eller 2022. Underskuddet i 2023 ble kr. 67 164 mot ett overskudd etter skatt på kr. 9 999 498 i 2022. Endringen skyldes at selskapet har mottatt mindre i utbytte og konsernbidrag fra datterselskapene enn året før.

Selskapets likviditetsmessige stilling er god. Totalkapitalen pr. 31.12.23 var på 29,4 millioner kroner mot 39,5 millioner kroner året før. Egenkapitalandelen pr 31.12.2023 var på 79,4 %, pr. 31.12.22 61,8 %.

Styret mener at årsregnskapet gir et rettviseende bilde av Julseth Klausen Holding AS' eiendeler og gjeld, finansielle stilling og resultat.

Konsernet.

I 2023 hadde konsernet driftsinntekter på 124,4 millioner kroner mot 293,4 millioner kroner i 2022. Konsernets underskudd før skatt i 2023 ble 3,3 millioner kroner mot ett overskudd på 13,2 millioner kroner i 2022.

Konsernets likviditetsmessige stilling er svært god. Totalkapitalen pr. 31.12.23 var på 69,1 millioner kroner mot 87,4 millioner kroner året før. Egenkapitalandelen pr. 31.12.22 var 55 % pr 31.12.2023 var den 64 %.

Styret mener at årsregnskapet gir et rettviseende bilde av konsernets eiendeler og gjeld, finansielle stilling og resultat.


Redegjørelse for foretakets utsikter

Årsaken til omsetningsnedgangen, er i hovedsak usikkerheten rundt den økonomiske utviklingen både i Norge og i verden kombinert med høyt rentenivå.

Det totale salget av nye personbiler i Norge ble kraftig redusert i 2023 sammenlignet med 2022. Datterselskapet Stjørdal Autosalg AS er forhandler av bruktbiler, selskapets omsetninger er mer enn halvert fra 2022 til 2023 som følge av usikkerheten i den økonomiske utviklingen. Selskapet har jobbet godt med å redusere driftskostnadene gjennom hele 2023. Utviklingen i 2024 er positiv.

Konsernet står godt rustet til å møte nye utfordringer som kommer og har høy kompetanse blant sine ansatte. Det er ingen vesentlige vansker med å rekruttere kvalifiserte personer til ledige stillinger.

Konsernets finansielle og likviditetsmessige situasjon er tilfredsstillende, og det samme gjelder konsernets øvrige kritiske suksessfaktorer.



Finansiell markedsrisiko

Virksomheten foregår bare i Norge, og det foreligger ingen valutarisiko. Konsernets lån er i norske kroner. Konsernets politikk er at en ikke skal binde rentene på langsiktige lån. Det vil ikke få alvorlige konsekvenser for konsernet om lånerenten stiger betydelig. Kredittrisikoen er svært begrenset da konsernet ikke har noen dominerende kunder. Likviditetsrisiko er også begrenset.

Årsresultat og disponering

Årsresultatet på - kr. 67 164 i Julseth Klausen Holding AS foreslås disponert slik:

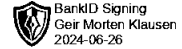
Ordinært utbytte	kr	1 000 000
Overført fra annen egenkapital -	kr.	1 067 164
Totalt disponert	-	kr. 67 164

Fri egenkapital pr. 31.12.23

Selskapets frie egenkapital utgjør kr. 23 285 988.

Stjørdal, 18. juni 2024

Geir Morten Klausen
Styreleder



Julseth Klausen Holding AS konsern

Noter til regnskapet 2023

Note 1 Regnskapsprinsipper

Årsregnskapet er satt opp i samsvar med regnskapsloven av 1998. Regnskapsprinsippene beskrives nedenfor.

Hovedregel for vurdering og klassifisering av eiendeler og gjeld

Eiendeler bestemt til varig eie eller bruk er klassifisert som anleggsmidler. Andre eiendeler er klassifisert som omløpsmidler. Fordringer som skal tilbakebetales innen et år er klassifisert som omløpsmidler. Ved klassifisering av kortsiktig og langsiktig gjeld er tilsvarende kriterier lagt til grunn.

Anleggsmidler vurderes til anskaffelseskost, men nedskrives til virkelig verdi når verdifallet forventes ikke å være forbigående. Anleggsmidler med begrenset økonomisk levetid avskrives planmessig. Langsiktig lån balanseføres til nominelt mottatt beløp på etableringstidspunktet.

Omløpsmidler vurderes til laveste av anskaffelseskost og virkelig verdi. Kortsiktig gjeld balanseføres til nominelt mottatt beløp på etableringstidspunktet. Kortsiktig gjeld oppskrives ikke til virkelig verdi som følge av renteendring.

Enkelte poster er vurdert etter andre prinsipper og redegjøres for nedenfor.

Konsolidering

Konsernet omfatter morselskapet Julseth Klausen Holding AS samt datterselskapene Stjørdal Autosalg AS, Wergelandsveien 29 AS og Industrivegen 2 Stjørdal AS. Det er ingen minoritetsaksjonærer i noen av de konsoliderte selskapene. Det er foretatt eliminering av fordring og gjeld samt interne transaksjoner mellom selskapene i konsernet.

Andre anleggsaksjer og andeler

Anleggsaksjer i aksjeselskap hvor selskapet ikke har betydelig innflytelse er vurdert etter kostmetoden. Investeringene blir nedskrevet til virkelig verdi dersom verdifallet ikke er forbigående. Mottatt utbytte og andre overskuddsutdelinger fra selskapene inntektsføres som annen finansinntekt.

Varer

Varer er vurdert til det laveste av anskaffelseskost og netto salgsverdi.

Inntekter

Salg av varer og tjenester inntektsføres på leveringstidspunktet.

Fordringer

Kundefordringer og andre fordringer oppføres til pålydende etter fradrag for avsetning til forventet tap. Avsetning til tap gjøres på grunnlag av en individuell vurdering av de enkelte fordringer. I tillegg gjøres det for øvrige kundefordringer en uspesifisert avsetning for å dekke antatt tap.

Bankinnskudd, kontanter o.l.

Bankinnskudd, kontanter ol. inkluderer kontanter, bankinnskudd og andre betalingsmidler med forfallsdato som er kortere enn tre måneder fra anskaffelse.

Skatter

Skattekostnaden sammenstilles med regnskapsmessige resultat før skatt. Skattekostnaden består av betalbar skatt (skatt på årets direkte skattepliktige inntekt) og endring i netto utsatt skatt. Skattekostnaden fordeles på ordinært resultat og resultat av ekstraordinære poster i henhold til skattegrunnlaget. Utsatt skatt og utsatt skattefordel er presentert netto i balansen.



Julseth Klausen Holding AS konsern

Noter til regnskapet 2023

Note 2 Salgsinntekt	2023		2022	
	Mor	Konsern	Mor	Konsern
Pr virksomhetsområde:				
Bilforhandlervirksomhet	0	122 309 919	0	289 439 515
Sum	0	122 309 919	0	289 439 515

Note 3 Lønnskostnad, antall ansatte, godtgjørelser, lån til ansatte mm

Lønnskostnad	2023		2022	
	Mor	Konsern	Mor	Konsern
Lønn	0	6 128 603	0	7 863 136
Arbeidsgiveravgift	0	929 050	0	1 142 025
Andre ytelser	0	280 074	0	-376 103
Sum	0	7 337 727	0	8 629 058

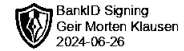
Gjennomsnittlig antall årsverk - 10 - 10

Morselskapet er ikke pliktig til å ha tjenestepensjon. Et av datterselskapene er pliktig til å ha tjenestepensjon, og har pensjonsordninger som oppfyller lovens krav.

Årets styrehonorar er kr. 0 i morselskapet og kr. 0 for konsernet. Lønn og andre godtgjørelser til daglig leder er kr. 0 i morselskapet og kr. 911 513 i konsernet. Revisors honorar for lovbestemt revisjon i 2023 er kr. 48 442 for morselskapet og kr. 151 106 for konsernet. Revisors honorar for bistand er kr. 0 for morselskapet og kr. 0 for konsernet. Alle beløp er eksklusiv merverdiavgift.

Note 4 Varige driftsmidler

	Tomter og bygninger	Maskiner og anlegg	Driftsløsøre og inventar	Sum
Anskaffelseskost 01.01.23	31 281 732	1 856 202	1 009 241	34 147 175
Tilgang kjøpte driftsmidler	8 621 828	623 750	1 376 409	10 621 987
Avgang	0	0	-580 222	-580 222
Anskaffelseskost 31.12.23	39 903 560	2 479 952	1 805 428	44 188 940
Akkumulerte avskrivninger 31.12.23	5 452 794	1 444 560	390 848	7 288 202
Bokført verdi pr. 31.12.23	34 450 766	1 035 392	1 414 580	36 900 738
Årets avskrivninger	922 112	179 743	116 888	1 218 743
Økonomisk levetid	25 - 33 år	4 - 15 år	3 - 15 år	
Avskrivningsplan	Lineær	Lineær	Lineær	



Julseth Klausen Holding AS konsern

Noter til regnskapet 2023

Note 5 Pensjonskostnader, -midler og -forpliktelser

Pensjonsordninger er innskuddsbasert og finansiert via sikrede ordninger. Disse er ikke balanseført. Pensjonspremien anses som pensjonskostnad og klassifiseres sammen med lønnskostnadene.

Note 6 Skattekostnad

Årets skattekostnad fremkommer slik:	2023		2022	
	Mor	Konsern	Mor	Konsern
Skyldig betalbar skatt	0	11 118	0	3 223 801
Endring i utsatt skatt	0	-640 380	0	-183 691
Skattekostnad ordinært resultat	0	-629 262	0	3 040 110

Spesifikasjon av skatteeffekten av midlertidige forskjeller og underskudd til framføring:

	Mor		Konsern	
	Fordel	Forpliktelse	Fordel	Forpliktelse
Driftsmidler	0	0	674 458	0
Varer	0	0	2 323 696	0
Gevinst- og tapskonto	0	0	40 930	0
Kortsiktig gjeld	0	0	200 000	0
Underskudd til framføring	0	0	2 168 514	0
Sum	0	0	5 407 604	0

Brutto utsattskatt fordel/forpliktelse	0	0	1 189 673	0
Ikke balanseført utsatt skattefordel	0	0	0	0

Netto utsatt fordel/forpliktelse i balansen	0	0	1 189 673	0
---	---	---	-----------	---

Utsatt skattefordel er ikke balanseført i selskapsregnskapet, men inngår i utsatt skattefordel for konsernet.

Note 7 Fordringer med forfall senere enn ett år

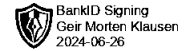
	2023		2022	
	Mor	Konsern	Mor	Konsern
Langsiktige fordringer	0	0	0	0

Note 8 Datterselskap, tilknyttet selskap m.v.

Firma	Forretningskontor	Stemme og Eierandel	Bokført verdi	Egenkapital 31.12.23	Resultat 2023
Stjørdal Autosalg AS	Stjørdal	100,0 %	4 341 512	28 022 978	-1 839 287
Wergelandsveien 29 AS	Stjørdal	100,0 %	8 300 000	589 161	-23 757
Industrivegen 2 Stjørdal AS	Stjørdal	100,0 %	16 701 159	2 876 175	-256 291
Vikanlandet AS	Stjørdal	100,0 %	30 000	15 337	-2 093

Samtlige selskap er konsolidert i konsernregnskapet.

Note 9 Varer



Julseth Klausen Holding AS konsern

Noter til regnskapet 2023

	2023		2022	
	Mor	Konsern	Mor	Konsern
Innkjøpte råvarer og handelsvarer	0	27 449 315	0	53 138 626
Sum	0	27 449 315	0	53 138 626

Note 10 Pantstillelser og garantier m.v.

	2023		2022	
	Mor	Konsern	Mor	Konsern
Bokført gjeld som er sikret ved pant o.l.:				
Gjeld til kredittinstitusjoner	0	19 621 343	0	18 954 685
Kassekreditt	0	527 882	0	12 478 347
Sum	0	20 149 225	0	31 433 032

Bokført verdi av eiendeler stilt som sikkerhet for bokført gjeld

Varebeholdning	0	27 449 315	0	53 138 626
Driftsløsøre	0	2 449 972	0	1 074 198
Kundefordringer	0	1 504 528	0	2 183 648
Totalt	0	31 403 815	0	56 396 472

Garanti Skatt Midt-Norge	0	1 000 000	0	1 000 000
--------------------------	---	-----------	---	-----------

Note 11 Mellomværende med selskap i samme konsern m.v.

Morselskapet	Andre kortsiktige fordringer		Langsiktige fordringer	
	2023	2022	2023	2022
Stjørdal Autosalg AS (utbytte)	0	10 000 000	0	0
Stjørdal Autosalg AS (konsernbidrag)	0	175 497	0	0
Sum	0	10 175 497	0	0

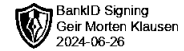
Morselskapet	Annen kortsiktig gjeld		Langsiktig gjeld	
	2023	2022	2023	2022
Stjørdal Autosalg AS	4 954 948	13 737 656	0	0
Sum	4 954 948	13 737 656	0	0

Konsernet

Alle fordringer og gjeld mellom selskapene som inngår i konsernet er eliminert ved konsolideringen.

Note 12 Bundne midler

Bundne skattetrekksmidler utgjør kr. 0 for morselskapet og kr. 284 154 for konsernet.



Julseth Klausen Holding AS konsern

Noter til regnskapet 2023

Note 13 Aksjekapital og aksjonærinformasjon

Aksjekapitalen i selskapet pr 31.12.23 består av 1.000 aksjer hver pålydende kr. 100. Det er en aksjeklasse og ingen stemmerettsbegrensninger.

Eierstruktur

Aksjonærene i selskapet pr 31.12.23 var:

	Antall aksjer	Eierandel	Stemmeandel
Geir Morten Klausen	500	50 %	50 %
Lillian Julseth Klausen	500	50 %	50 %
Totalt antall aksjer	1 000	100 %	100 %

Aksjer og opsjoner eiet av medlemmer i styret og daglig leder:

Navn	Verv	Antall aksjer
Geir Morten Klausen	Daglig leder / styreleder	500


Note 14 Egenkapital

Morselskapet	Aksjekapital	Overkurs	Annen egenkapital	Sum egenkapital
Egenkapital 01.01.23	100 000	411 805	23 941 347	24 453 152
Årets endring i egenkapital:				
Avsatt utbytte	0	0	-1 000 000	-1 000 000
Årets resultat	0	0	-67 164	-67 164
Egenkapital 31.12.23	100 000	411 805	22 874 183	23 385 988

Konsernet	Aksjekapital	Annen egenkapital	Sum egenkapital
Egenkapital 01.01.23	100 000	47 961 038	48 061 038
Årets endring i egenkapital:			
Stiftelseskostnader nytt datterselskap	0	-12 570	-12 570
Avsatt utbytte	0	-1 000 000	-1 000 000
Årets resultat		-2 672 969	-2 672 969
Egenkapital 31.12.23	100 000	44 275 497	44 375 497

Note 15 Annen langsiktig gjeld

Gjeld som forfaller mer enn fem år etter regnskapsårets slutt:	2023		2022	
	Mor	Konsern	Mor	Konsern
Gjeld til kredittinstitusjoner	0	1 951 297	0	1 284 639



Julseth Klausen Holding AS konsern

Noter til regnskapet 2023

Note 16 Finansiell markedsrisiko

Konsernet benytter seg ikke av finansielle instrumenter i forbindelse med styring av finansiell markedsrisiko. Det foreligger ingen renterisiko på selskapets langsiktige gjeld. Virksomheten foregår bare i Norge, og det foreligger dermed ingen valutarisiko. Konsernet driver i bransjer hvor det heller ikke foreligger råvarepriserisiko.