



## ÅRSREGNSKAPET FOR REGNSKAPSÅRET 2017 - GENERELL INFORMASJON

### Enheten

Organisasjonsnummer: 915 423 078  
Organisasjonsform: Aksjeselskap  
Foretaksnavn: VISOLIT FINCO AS  
Forretningsadresse: Drengsrudbekken 12  
1383 ASKER

### Regnskapsår

Årsregnskapets periode: 01.01.2017 - 31.12.2017

### Konsern

Morselskap i konsern: Ja  
Konsernregnskap lagt ved: Nei

### Regnskapsregler

Regler for små foretak benyttet: Nei  
Benyttet ved utarbeidelsen av årsregnskapet til selskapet: Regnskapslovens alminnelige regler

### Årsregnskapet fastsatt av kompetent organ

Bekreftet av representant for selskapet: Hilde Marie Breivik  
Dato for fastsettelse av årsregnskapet: 27.06.2018

### Grunnlag for avgivelse

År 2017: Årsregnskapet er elektronisk innlevert  
År 2016: Tall er hentet fra elektronisk innlevert årsregnskap fra 2017

*Det er ikke krav til at årsregnskapet m.v. som sendes til Regnskapsregisteret er undertegnet. Kontrollen på at dette er utført ligger hos revisor/enhetens øverste organ. Sikkerheten ivaretas ved at innsender har rolle/rettighet for innsending av årsregnskapet via Altinn, og ved at det bekreftes at årsregnskapet er fastsatt av kompetent organ.*

Brønnøysundregistrene, 08.10.2019



## Resultatregnskap

Beløp i: NOK	Note	2017	2016
<b>RESULTATREGNSKAP</b>			
<b>Kostnader</b>			
Lønnskostnad	2	1 554 614	993 623
Annen driftskostnad	2	2 713 566	2 783 128
<b>Sum kostnader</b>		<b>4 268 180</b>	<b>3 776 751</b>
<b>Driftsresultat</b>		<b>-4 268 180</b>	<b>-3 776 751</b>
<b>Finansinntekter og finanskostnader</b>			
Inntekt på investering i datterselskap og tilknyttet selskap	3,11	289 058 477	86 000 000
Annen renteinntekt	3,5		
Netto agiogevinst/-tap	3		30 040 338
<b>Sum finansinntekter</b>		<b>289 058 477</b>	<b>116 040 338</b>
Annen rentekostnad	3,5	49 028 739	44 682 868
Netto agiogevinst/-tap	3	30 900 104	
Netto andre finansinnt./kostn.	3,7	16 374 098	8 452 190
<b>Sum finanskostnader</b>		<b>96 302 941</b>	<b>53 135 058</b>
<b>Netto finans</b>		<b>192 755 536</b>	<b>62 905 280</b>
<b>Ordinært resultat før skattekostnad</b>		<b>188 487 356</b>	<b>59 128 529</b>
Skattekostnad på ordinært resultat	8	-9 546 596	14 096 125
<b>Ordinært resultat etter skattekostnad</b>		<b>198 033 952</b>	<b>45 032 404</b>
<b>Årsresultat</b>		<b>198 033 952</b>	<b>45 032 404</b>
<b>Overføringer og disponeringer</b>			
Overføringer til/fra annen egenkapital		198 033 952	45 032 404
<b>Sum overføringer og disponeringer</b>		<b>198 033 952</b>	<b>45 032 404</b>



## Balanse

Beløp i: NOK	Note	2017	2016
<b>BALANSE - EIENDELER</b>			
<b>Anleggsmidler</b>			
<b>Immaterielle eiendeler</b>			
<b>Finansielle anleggsmidler</b>			
Investering i datterselskap	4	1 651 470 035	1 644 867 942
<b>Sum finansielle anleggsmidler</b>		<b>1 651 470 035</b>	<b>1 644 867 942</b>
<b>Sum anleggsmidler</b>		<b>1 651 470 035</b>	<b>1 644 867 942</b>
<b>Omløpsmidler</b>			
<b>Varer</b>			
<b>Fordringer</b>			
Andre kortsiktige fordringer	11	89 267 767	167 411 817
<b>Sum fordringer</b>		<b>89 267 767</b>	<b>167 411 817</b>
<b>Investeringer</b>			
Andre finansielle instrumenter	7	84 166	1 401 811
<b>Sum investeringer</b>		<b>84 166</b>	<b>1 401 811</b>
<b>Bankinnskudd, kontanter og lignende</b>			
Bankinnskudd, kontanter og lignende	6	0	681 717
<b>Sum bankinnskudd, kontanter og lignende</b>		<b>0</b>	<b>681 717</b>
<b>Sum omløpsmidler</b>		<b>89 351 933</b>	<b>169 495 345</b>
<b>SUM EIENDELER</b>		<b>1 740 821 968</b>	<b>1 814 363 287</b>
<b>BALANSE - EGENKAPITAL OG GJELD</b>			
<b>Egenkapital</b>			
<b>Innskutt egenkapital</b>			
Selskapskapital	10	71 857 190	70 306 340
Overkurs		646 714 710	632 757 060



## Balanse

<b>Beløp i: NOK</b>	<b>Note</b>	<b>2017</b>	<b>2016</b>
Annen innskutt egenkapital		2 139 881	1 472 029
<b>Sum innskutt egenkapital</b>		<b>720 711 781</b>	<b>704 535 429</b>
<b>Opptjent egenkapital</b>			
Annen egenkapital		-134 730 269	45 032 419
<b>Sum opptjent egenkapital</b>		<b>-134 730 269</b>	<b>45 032 419</b>
<b>Sum egenkapital</b>	9	<b>585 981 512</b>	<b>749 567 848</b>
<b>Gjeld</b>			
<b>Langsiktig gjeld</b>			
Utsatt skatt	8	10 022 515	16 466 060
<b>Sum avsetninger for forpliktelser</b>		<b>10 022 515</b>	<b>16 466 060</b>
<b>Annen langsiktig gjeld</b>			
Gjeld til kredittinstitusjoner	5,7	1 061 127 195	985 739 418
<b>Sum annen langsiktig gjeld</b>		<b>1 061 127 195</b>	<b>985 739 418</b>
<b>Sum langsiktig gjeld</b>		<b>1 071 149 710</b>	<b>1 002 205 478</b>
<b>Kortsiktig gjeld</b>			
Leverandørgjeld		166 326	0
Betalbar skatt	8	0	350 454
Kortsiktig konserngjeld	6	68 217 047	31 015 124
Annen kortsiktig gjeld	11	15 307 372	31 224 382
<b>Sum kortsiktig gjeld</b>		<b>83 690 745</b>	<b>62 589 960</b>
<b>Sum gjeld</b>		<b>1 154 840 455</b>	<b>1 064 795 438</b>
<b>SUM EGENKAPITAL OG GJELD</b>		<b>1 740 821 967</b>	<b>1 814 363 286</b>



KPMG AS  
Sørkefnalsveien 6  
Postboks 7000 Majorstuen  
0306 Oslo

Telefon: +47 02083  
Fax: +47 22 60 96 01  
Internett: www.kpmg.no  
Enterprise 939 174 627 MVA

Til generalforsamlingen i TeleComputing Finco AS

## Uavhengig revisors beretning

Uttalelse om revisjonen av årsregnskapet

### Konklusjon

Vi har revidert TeleComputing Finco AS' årsregnskap som viser et overskudd på kr 198 033 952. Årsregnskapet består av balanse per 31. desember 2017, resultatregnskap og kontantstrømpoppstilling for regnskapsåret avsluttet per denne datoen og noter til årsregnskapet, herunder et sammendrag av viktige regnskapsprinsipper.

Etter vår mening er det medfølgende årsregnskapet avgiitt i samsvar med lov og forskrifter og gir et rettviseende bilde av selskapets finansielle stilling per 31. desember 2017, og av dets resultater og kontantstrømmer for regnskapsåret avsluttet per denne datoen i samsvar med regnskapslovens regler og god regnskapsskikk i Norge.

### Grunnlag for konklusjonen

Vi har gjennomført revisjonen i samsvar med lov, forskrift og god revisjonsskikk i Norge, herunder de internasjonale revisjonsstandardene International Standards on Auditing (ISA-ene). Våre oppgaver og plikter i henhold til disse standardene er beskrevet i Revisors oppgaver og plikter ved revisjon av årsregnskapet. Vi er uavhengige av selskapet slik det kreves i lov og forskrift, og har overholdt våre øvrige etiske forpliktelser i samsvar med disse kravene. Etter vår oppfatning er innhentet revisjonsbevis tilstrekkelig og hensiktsmessig som grunnlag for vår konklusjon.

### Øvrig informasjon

Ledelsen er ansvarlig for øvrig informasjon. Øvrig informasjon består av årsberetningen, men inkluderer ikke årsregnskapet og revisjonsberetningen.

Vår uttalelse om revisjonen av årsregnskapet dekker ikke øvrig informasjon, og vi attesterer ikke den øvrige informasjonen.

I forbindelse med revisjonen av årsregnskapet er det vår oppgave å lese øvrig informasjon med det formål å vurdere hvorvidt det foreligger vesentlig inkonsistens mellom øvrig informasjon og årsregnskapet, kunnskap vi har opparbeidet oss under revisjonen, eller hvorvidt den tilsynelatende inneholder vesentlig feilinformasjon.

Dersom vi konkluderer med at den øvrige informasjonen inneholder vesentlig feilinformasjon er vi pålagt å rapportere det. Vi har ingenting å rapportere i så henseende.

### Styrets og daglig leders ansvar for årsregnskapet

Styret og daglig leder (ledelsen) er ansvarlig for å utarbeide årsregnskapet i samsvar med lov og forskrifter, herunder for at det gir et rettviseende bilde i samsvar med regnskapslovens regler og god regnskapsskikk i Norge. Ledelsen er også ansvarlig for slik intern kontroll som den finner nødvendig

REVISOR: KPMG AS  
adresse: Sørkefnalsveien 6, Postboks 7000 Majorstuen, 0306 Oslo

Tilrettelegg: Økonomi- og administrasjonsdepartementet

### Opplysningsvesen

Utdanningsvesen	Erstatningsvesen	Skattevesen	Arbeidsvesen
Utdanningsvesen	Erstatningsvesen	Skattevesen	Arbeidsvesen
Utdanningsvesen	Erstatningsvesen	Skattevesen	Arbeidsvesen
Utdanningsvesen	Erstatningsvesen	Skattevesen	Arbeidsvesen



for å kunne utarbeide et årsregnskap som ikke inneholder vesentlig feilinformasjon, verken som følge av misligheter eller utilsiktede feil.

Ved utarbeidelsen av årsregnskapet må ledelsen ta standpunkt til selskapets evne til fortsatt drift og opplyse om forhold av betydning for fortsatt drift. Forutsetningen om fortsatt drift skal legges til grunn for årsregnskapet så lenge det ikke er sannsynlig at virksomheten vil bli avvirket.

Revisors oppgaver og plikter ved revisjonen av årsregnskapet

Vårt mål med revisjonen er å oppnå betryggende sikkerhet for at årsregnskapet som helhet ikke inneholder vesentlig feilinformasjon, verken som følge av misligheter eller utilsiktede feil, og å avgi en revisjonsberetning som inneholder vår konklusjon. Betyggende sikkerhet er en høy grad av sikkerhet, men ingen garanti for at en revisjon utført i samsvar med lov, forskrift og god revisjonsskikk i Norge, herunder ISA-ene, alltid vil avdekke vesentlig feilinformasjon som eksisterer. Feilinformasjon kan oppstå som følge av misligheter eller utilsiktede feil. Feilinformasjon blir vurdert som vesentlig dersom den enkeltvis eller samlet med rimelighet kan forventes å påvirke økonomiske beslutninger som brukerne foretar basert på årsregnskapet.

Som del av en revisjon i samsvar med lov, forskrift og god revisjonsskikk i Norge, herunder ISA-ene, utøver vi profesjonelt skjønn og utviser profesjonell skepsis gjennom hele revisjonen. I tillegg:

- identifiserer og anslår vi risikoen for vesentlig feilinformasjon i regnskapet, enten det skyldes misligheter eller utilsiktede feil. Vi utformer og gjennomfører revisjonshandlinger for å håndtere slike risikoer, og innhenter revisjonsbevis som er tilstrekkelig og hensiktsmessig som grunnlag for vår konklusjon. Risikoen for at vesentlig feilinformasjon som følge av misligheter ikke blir avdekket, er høyere enn for feilinformasjon som skyldes utilsiktede feil, siden misligheter kan innebære samarbeid, forfalskning, bevisste utelatelser, uriktige fremstillinger eller overstyring av intern kontroll.
- opparbeider vi oss en forståelse av den interne kontroll som er relevant for revisjonen, for å utforme revisjonshandlinger som er hensiktsmessige etter omstendighetene, men ikke for å gi uttrykk for en mening om effektiviteten av selskapets interne kontroll.
- evaluerer vi om de anvendte regnskapsprinsippene er hensiktsmessige og om regnskapsestimaterne og tilhørende noteopplysninger utarbeidet av ledelsen er rimelige.
- konkluderer vi på hensiktsmessigheten av ledelsens bruk av fortsatt drift-forutsetningen ved avleggelsen av regnskapet, basert på innhentede revisjonsbevis, og hvorvidt det foreligger vesentlig usikkerhet knyttet til hendelser eller forhold som kan skape tvil av betydning om selskapets evne til fortsatt drift. Dersom vi konkluderer med at det eksisterer vesentlig usikkerhet, kreves det at vi i revisjonsberetningen henleder oppmerksomheten på tilleggsopplysningene i regnskapet, eller, dersom slike tilleggsopplysninger ikke er tilstrekkelige, at vi modifiserer vår konklusjon om årsregnskapet og årsberetningen. Våre konklusjoner er basert på revisjonsbevis innhentet inntil datoen for revisjonsberetningen. Etterfølgende hendelser eller forhold kan imidlertid medføre at selskapet ikke fortsetter driften.
- evaluerer vi den samlede presentasjonen, strukturen og innholdet, inkludert tilleggsopplysningene, og hvorvidt årsregnskapet representerer de underliggende transaksjonene og hendelsene på en måte som gir et rettviseende bilde.

Vi kommuniserer med styret blant annet om det planlagte omfanget av revisjonen og til hvilken tid revisjonsarbeidet skal utføres. Vi utveksler også informasjon om forhold av betydning som vi har avdekket i løpet av revisjonen, herunder om eventuelle svakheter av betydning i den interne kontrollen.



Revisors beretning - 2017  
TeleComputing Finco AS

## Uttalelse om øvrige lovmessige krav

### Konklusjon om årsberetningen

Basert på vår revisjon av årsregnskapet som beskrevet ovenfor, mener vi at opplysningene i årsberetningen om årsregnskapet, forutsetningen om fortsatt drift og forslaget til anvendelse av overskuddet er konsistente med årsregnskapet og i samsvar med lov og forskrifter.

### Konklusjon om registrering og dokumentasjon

Basert på vår revisjon av årsregnskapet som beskrevet ovenfor, og kontrollhandlinger vi har funnet nødvendig i henhold til internasjonal standard for attestasjonsoppdrag (ISAE) 3000 «Attestasjonsoppdrag som ikke er revisjon eller forenklet revisorkontroll av historisk finansiell informasjon», mener vi at ledelsen har oppfylt sin plikt til å sørge for ordentlig og oversiktlig registrering og dokumentasjon av selskapets regnskapsopplysninger i samsvar med lov og god bokføringskikk i Norge.

Oslo 27. juni 2018  
KPMG AS

Lars Inge Pettersen  
Statsautorisert revisor



## Telecomputing Finco AS

### Årsberetning for 2017

#### Virksomheten

TeleComputing Finco AS er et heleid datterselskap av TeleComputing Topco AS og er et holding selskap for TeleComputing Topco konsernets virksomhet. I tillegg til aktiviteten som holdingselskap håndterer også TeleComputing Finco AS konsernets eksterne finansiering. Selskapet holder til i Asker.

Styret mener at årsregnskapet gir et rettviseende bilde av TeleComputing Finco AS eiendeler og gjeld, finansielle stilling og resultat.

#### Redegjørelse for årsregnskapet

Etter styrets oppfatning gir det fremlagte resultatregnskapet og balanse med tilhørende noter fyllestgjørende informasjon om driften og selskapets stilling ved årsskiftet.

Selskapets driftsresultat for 2017 endte på MNOK -4,3 mot MNOK -3,8 i 2016. Netto finansposter endte på MNOK 192,8 mot MNOK 62,9 i 2016 som i all hovedsak er knyttet til inntekt på investering i datter gjennom salget av Kentor, samt kostnader knyttet til konsernets finansiering. Årsresultat for 2017 utgjorde MNOK 198,0 mot 45,0 i 2016.

Selskapet hadde negativ kontantstrøm fra driften i 2017 på MNOK -46,6 og total kontantstrøm fra investeringsaktiviteter på MNOK 0 i 2017. Kontantstrøm fra finansieringsaktiviteter utgjorde totalt MNOK 8,7 i 2017. Finansieringsaktivitetene utgjorde i hovedsak innbetaling og utbetaling av utbytte i 2017, mottatt konsernbidrag avgitt 2016 og kapitalforhøyelse gjort i forbindelse med konsernets oppkjøp av 100 % av aksjene i Doorway AS. Likviditetssituasjonen i selskapet er god.

Selskapet har en bokført egenkapital på MNOK 586,0 som utgjør 34 % av total balansesum.

Selskapets finansielle risiko er i hovedsak knyttet opp mot risikoen i underliggende datterselskaper, herunder valutaeksponering mot SEK. Valutaeksponeringen er redusert gjennom at deler av fremmedkapitalfinansieringen er gjort i SEK. Selskapet er eksponert mot renterisiko, denne er delvis dekket gjennom bruk av ulike derivater for å begrense risikoen mot for store økninger i rentenivåer, se note 7.

Styret kjenner ikke til andre forhold som har interesse for bedømmelsen av selskapet utover hva som fremgår av de øvrige deler av årsregnskapet.

#### Organisasjon og miljø

Selskapet har ved årets utgang ingen ansatte. Selskapet forurenser ikke det eksterne miljøet. Det har ikke forekommet personskader eller skader på utstyr i året som gikk.

#### Fremtidsutsikter og fortsatt drift

IT markedet er svært dynamisk med et økende fokus på digitalisering og en rekke endringer i teknologi og forretningsmodeller. Styret forventer fortsatt positiv markedsvekst i det nordiske markedet for IT-outsourcing og tilgrensende tjenester i 2018, og mener datterselskapene er godt rustet til å utnytte de muligheter markedet vil gi og oppnå positiv vekst og tilfredsstillende resultatutvikling. Datterselskapenes resultatutvikling forventes tilfredsstillende i forhold til å oppfylle eksisterende lånebetingelser og konsernets evne til å betjene ekstern finansiering. Styret bekrefter at forutsetningen om fortsatt drift er tilstede, jf. rskl §3-3, og at årsregnskapet for 2017 er satt opp under denne forutsetningen.

#### Disponering av årets overskudd:

Årets overskudd på MNOK 198,0 foreslås disponert som følger:

Overført til annen egenkapital MNOK 198,0



Asker, 27. juni 2018

I styret for TeleComputing Finco AS



Dag Mejdell  
Styreleder



Alireza Etemad  
Styremedlem



Stian Urang Økland  
Styremedlem




Johan Lindqvist  
Styrets nestleder



Sven Tore Kaasa  
Styremedlem



Magnus Netterholt  
Styremedlem



Thomas Astrup  
Klitbo  
Styremedlem



Helge Abrahamsen  
Styremedlem



Terje Mjøs  
Daglig leder



## Resultatregnskap

Telecomputing Finco AS

	Note	2017	2016
Lønnskostnad	2	1 554 614	993 623
Annen driftskostnad	2	2 713 566	2 783 128
<b>Sum driftskostnader</b>		<b>4 268 180</b>	<b>3 776 751</b>
<b>Driftsresultat</b>		<b>-4 268 180</b>	<b>-3 776 751</b>
<b>Finansinntekter og finanskostnader</b>			
Inntekt på investering i datterselskap	3, 11	289 058 477	86 000 000
Netto-renteinntekter/-kostnader	3, 5	-49 028 739	-44 682 868
Netto agiogevinst/-tap	3	-30 900 104	30 040 338
Netto andre finansinntekter/-kostnader	3, 7	-16 374 098	-8 452 190
<b>Resultat av finansposter</b>		<b>192 755 536</b>	<b>62 905 280</b>
Resultat før skattekostnad		188 487 356	59 128 529
Skattekostnad	8	-9 546 596	14 096 125
<b>Årsresultat</b>		<b>198 033 952</b>	<b>45 032 404</b>
<b>Overføringer</b>			
Avsatt til annen egenkapital		198 033 952	45 032 404
<b>Sum overføringer</b>		<b>198 033 952</b>	<b>45 032 404</b>

Telecomputing Finco AS



**Balanse**

Telecomputing Finco AS

<b>Eiendeler</b>	<b>Note</b>	<b>2017</b>	<b>2016</b>
<b>Finansielle anleggsmidler</b>			
Investeringer i datterselskap	4	1 651 470 035	1 644 867 942
<b>Sum finansielle anleggsmidler</b>		<b>1 651 470 035</b>	<b>1 644 867 942</b>
<b>Sum anleggsmidler</b>		<b>1 651 470 035</b>	<b>1 644 867 942</b>
<b>Omløpsmidler</b>			
Andre kortsiktige fordringer	11	89 267 767	167 411 817
<b>Sum fordringer</b>		<b>89 267 767</b>	<b>167 411 817</b>
Finansielle instrumenter	7	84 166	1 401 811
<b>Sum investeringer</b>		<b>84 166</b>	<b>1 401 811</b>
Bankinnskudd, kontanter o.l.	6	0	681 717
<b>Sum omløpsmidler</b>		<b>89 351 933</b>	<b>169 495 345</b>
<b>Sum eiendeler</b>		<b>1 740 821 968</b>	<b>1 814 363 287</b>

Telecomputing Finco AS



## Balanse

Telecomputing Finco AS

Egenkapital og gjeld	Note	2017	2016
<b>Innskutt egenkapital</b>			
Aksjekapital	10	71 857 190	70 306 340
Overkurs		646 714 710	632 757 060
Annen innskutt egenkapital		2 139 881	1 472 029
<b>Sum innskutt egenkapital</b>		<b>720 711 781</b>	<b>704 535 429</b>
<b>Opptjent egenkapital</b>			
Annen egenkapital		-134 730 269	45 032 419
<b>Sum opptjent egenkapital</b>		<b>-134 730 269</b>	<b>45 032 419</b>
<b>Sum egenkapital</b>	<b>9</b>	<b>585 981 512</b>	<b>749 567 848</b>
Utsatt skatt	8	10 022 515	16 466 060
Gjeld til kredittinstitusjoner	5, 7	1 061 127 195	985 739 418
<b>Sum annen langsiktig gjeld</b>		<b>1 061 127 195</b>	<b>985 739 418</b>
<b>Kortsiktig gjeld</b>			
Trekk på konsernkontordning	6	68 217 047	31 015 124
Leverandørgjeld		166 326	0
Betalbar skatt	8	0	350 454
Annen kortsiktig gjeld	11	15 307 372	31 224 382
<b>Sum kortsiktig gjeld</b>		<b>83 690 745</b>	<b>62 589 960</b>
<b>Sum gjeld</b>		<b>1 154 840 456</b>	<b>1 064 795 438</b>
<b>Sum egenkapital og gjeld</b>		<b>1 740 821 968</b>	<b>1 814 363 287</b>


Telecomputing Finco AS




**Balanse**

Telecomputing Finco AS  
Asker, 27.06.2018  
Styret i Telecomputing Finco AS

  
Dag Mejdell  
Styreleder

  
Leif Claes Johan Lindqvist  
Styrets nestleder

  
Thomas Astrup Klitbo  
Styremedlem

  
Alireza Etemad  
Styremedlem

  
Sven Tore Kaasa  
Styremedlem

  
Helge Petter Abrahamsen  
Styremedlem

  
Stian Urang Økland  
Styremedlem

  
Magnus Netterholt  
Styremedlem

  
Terje Mjås  
Daglig leder

Telecomputing Finco AS



### Indirekte kontantstrøm

Telecomputing Finco AS

2017

#### Kontantstrømmer fra operasjonelle aktiviteter

Resultat før skattekostnad	188 487 356
Periodens betalte skatt	-259 441
Tilbakeføring inntektsføring utbytte datter	-226 046 650
Endring i leverandørgjeld	166 326
+/- Effekt av valutakursendringer	26 012 261
Endring i andre tidsavgrensingsposter	-34 982 829
<b>Netto kontantstrøm fra operasjonelle aktiviteter</b>	<b>-46 622 976</b>

#### Kontantstrømmer fra finansieringsaktiviteter

Innbetalinger ved opptak av ny langsiktig gjeld	70 000 000
Utbetalinger ved nedbetaling av langsiktig gjeld	19 938 025
Innbetalinger av egenkapital	15 508 500
Utbetalinger av utbytte	377 796 640
Innbetalinger av utbytte	226 046 650
Innbetalinger av konsernbidrag	94 918 851
<b>Netto kontantstrøm fra finansieringsaktiviteter</b>	<b>8 739 336</b>

Netto endring i kontanter og kontantekvivalenter	-37 883 640
+ Beh. av kont. og kontantekvivalenter 01.01	-30 333 407
= <b>Beh. av kont. og kontantekvivalenter 31.12</b>	<b>-68 217 047</b>

Telecomputing Finco AS



Årsregnskap TeleComputing Finco AS

2017

## Note 1 - Regnskapsprinsipper

Årsregnskapet er satt opp i samsvar med regnskapslovens bestemmelser og god regnskapsskikk i Norge.

### **Hovedregel for vurdering og klassifisering av eiendeler og gjeld**

Eiendeler bestemt til varig eie eller bruk er klassifisert som anleggsmidler. Andre eiendeler er klassifisert som omløpsmidler. Fordringer som skal tilbakebetales innen et år er klassifisert som omløpsmidler. Første års avdrag på langsiktige fordringer og langsiktig gjeld klassifiseres likevel ikke som omløpsmiddel og kortsiktig gjeld.

Omløpsmidler vurderes til laveste av anskaffelseskost og virkelig verdi.

Annen langsiktig gjeld er vurdert til amortisert kost. Kortsiktig gjeld er vurdert til pålydende beløp.

### **Investering i datterselskaper**

Kostmetoden benyttes som prinsipp for investeringer datterselskaper. Kostprisen økes når midler tilføres ved kapitalutvidelse, eller når det gis konsernbidrag til datterselskap. Mottatte utdelinger resultatføres i utgangspunktet som inntekt. Utdelinger som overstiger andel av opptjent egenkapital etter kjøpet føres som reduksjon av anskaffelseskost. Utbytte/konsernbidrag fra datterselskap regnskapsføres det samme året som datterselskapet avsetter beløpet.

### **Fordringer**

Kundefordringer og andre fordringer er oppført i balansen til pålydende etter fradrag for avsetning til forventet tap. Avsetning til tap gjøres på grunnlag av individuelle vurderinger av de enkelte fordringene. I tillegg gjøres det for øvrige kundefordringer en uspesifisert avsetning for å dekke antatt tap.

### **Usikre forpliktelser**

Usikre forpliktelser er balanseført i den grad det er sannsynlighetsovervekt for at forpliktelsene vil inntreffe. Forpliktelsene bokføres da til beste estimat av forventet utfall basert på tilgjengelig informasjon ved avgivelse av årsregnskapet.

### **Skatt**

Skattekostnaden i resultatregnskapet omfatter både periodens betalbare skatt og endring i utsatt skatt. Utsatt skatt er beregnet med nominell skattesats på grunnlag av de midlertidige forskjeller som eksisterer mellom regnskapsmessig og skattemessige verdier, samt ligningsmessig underskudd til fremføring ved utgangen av regnskapsåret. Skatteøkende og skattereduserende midlertidige forskjeller som reverseres eller kan reverseres i samme periode, er utlignet og nettoført. Utsatt skattefordel er balanseført i den utstrekning selskapet forventer å kunne utnytte skattefordelen.

### **Utenlandsk valuta**

Alle transaksjoner i utenlandsk valuta er omregnet til norske kroner på transaksjonstidspunktet. Alle pengeposter i utenlandsk valuta er omregnet til balansedagens kurs. Valutakursdifferanser presenteres under netto agio gevinst/-tap.

### **Rentebytteavtaler og renterisiko**

Selskapet benytter seg av finansielle instrumenter i forbindelse med styring av finansiell risiko knyttet til selskapets finansiering, og har inngått rentebytteavtale og CAP avtale der det mottas flyttende rente og betales fast rente. Avtalene vurderes til laveste verdis prinsipp.

### **Konsernkontoordning**

TeleComputing Finco AS er toppselskap i konsernkontoordning for TeleComputing Finco med datterselskaper som inkluderer 4 deltakende heleide selskap. Alle konsernselskapene er solidarisk ansvarlig ovenfor kredittinstitusjonen for den totale forpliktelsen innenfor ordningen. Renter på innskudd/utlån på konsernkontoordningen beregnes av banken og blir bokført som renter på konsernmellomværende.



Årsregnskap TeleComputing Finco AS

2017

## Konsernregnskap

TeleComputing Finco AS er datterselskap av Telecomputing Topco AS som er toppselskapet i det norske konsernet, og hvor det utarbeides konsernregnskap hvor Telecomputing Finco AS inngår. Konsernregnskapet kan en få utlevert på selskapets forretningsadresse Drengsrudbekken 12, Asker.

## Kontantstrømoppstilling

Kontantstrømoppstillingen er utarbeidet etter den indirekte metoden. Kontanter og kontantekvivalenter omfatter konsernkontoordning og bankinnskudd.

## Note 2 - Lønnskostnader, antall ansatte, godtgjørelser, lån til ansatte m.m.

Lønnskostnader	2017	2016
Styrehonorar	1 362 501	870 835
Arbeidsgiveravgift	192 113	122 788
Sum	1 554 614	993 623

Selskapet har ingen ansatte, og følgelig ingen obligatorisk tjenestepensjonsordning.

Det er ikke ytet lån eller gitt sikkerhetsstillelse til fordel for ansatte, aksjonærer eller styremedlemmer.

Revisjonshonorar:	2017	2016
Lovpålagt revisjon	101 844	42 500
Andre tjenester utenfor revisjon	105 125	0
Sum	206 969	42 500

Alle beløp er ekskl. mva.

I tillegg ble det kostnadsført honorar til tidligere revisor i 2016 som utgjorde kr. 32 500.

## Note 3- Finansposter

Finansposter	2017	2016
<b>Inntekt på investering i datterselskap</b>		
Inntektsført konsernbidrag	63 011 827	86 000 000
Inntektsført utbytte	226 046 650	0
Total inntekt på investering i datterselskap	289 058 477	86 000 000
<b>Netto renteinntekter/-kostnader</b>		
Renter på bankinnskudd	5 349 590	3 283 143
Andre renteinntekter	168 754	282 578
Rentekostnader	-54 547 083	-48 248 589
Netto renteinntekter/-kostnader	-49 028 739	-44 682 868
<b>Netto agiogevinst/-tap</b>	-30 900 104	30 040 338
<b>Netto andre finansinntekter/-kostnader</b>		
Andre finansinntekter	0	-8 452 190
Andre finanskostnader	-16 374 098	0
Netto andre finansinntekter/-kostnader	-16 374 098	-8 452 190
<b>Netto finans</b>	<b>192 755 536</b>	<b>62 905 280</b>



Årsregnskap TeleComputing Finco AS

2017

## Note 4 Datterselskap

### Oversikt over datterselskap:

Firma	Anskaffelses- tidspunkt	Forretnings- kontor	Eier og stemme andel	Resultat 2017	Egenkapital pr. 31.12.	Bokført verdi
TeleComputing AS	2016	Asker	100 %	247 690 926	370 701 607	1 651 470 035
<b>Sum</b>						<b>1 651 470 035</b>

TeleComputing AS er et holding selskap for TeleComputing konsernets operasjonelle virksomhet. Virksomheten er i stor grad kompetansebasert og verdiene knytter seg således i stor grad til ikke balanseførte immaterielle eiendeler.

## Note 5 Gjeld

Gjeld til kredittinstitusjoner	2017	2016
Gjeld til kredittinstitusjoner	1 101 472 021	1 024 831 426
Aktivert etableringsgebyr finansiering	40 344 826	39 092 008
Netto bokført gjeld til kredittinstitusjoner	1 061 127 195	985 739 418

Etableringsgebyr kostnadsføres over lånenes løpetid, dvs. henholdvis 6 og 7 år.

Kostnadsført beløp i 2017 inngår i Andre finanskostnader og utgjør kr. 6 967 606 mot kr. 5 604 675 i 2016.

### Langsiktig gjeld

#### Nedbetalingsplan langsiktig gjeld

	MNOK	MSEK	SUM NOK
2018	14	14	28
2019	14	14	28
2020	17	17	34
2021	18	18	36
2022	19	19	38
Deretter	468	469	937
SUM	550	551	1 101

	2017	2016
Gjeld sikret ved pant	1 101 472 021	1 024 831 426

### Balanseført verdi av pantsatte eiendeler:

	2017	2016
Investering i datterselskaper	1 651 470 035	1 644 867 942

TeleComputing Finco AS inngikk 3. mars 2016 en syndikert låneavtale med Nordea som agent, som ble oppdatert desember 2017. Som del av denne avtale har selskapene i TeleComputing-konsernet stilt garanti for Telecomputing Finco AS sin oppfyllelse av betingelsene i låneavtalen. Garantien er begrenset til NOK 1 500 000 000.

## Note 6 Bundne bankinnskudd, trekkrettigheter

Bundne midler	2017	2016
Skattetrekksmidler	0	0

Trekkrettigheter	2017	2016
Ubenyttet oppkjøpsramme	MNOK 10	MNOK 82
Ubenyttet revolver trekkfasilitet	MNOK 100	MNOK 100



Årsregnskap TeleComputing Finco AS

2017

## Note 7 - Finansiell markedsrisiko

### Valutarisiko

TeleComputing Finco AS er delvis finansiert via lån fra kredittinstitusjon i SEK, og er således utsatt for valutarisiko. Deler av virksomheten i underliggende datterselskaper er i SEK og SEK lånefasiliteter balanserer ut deler av denne eksponeringen.

### Renterisiko

Renterisiko oppstår som et resultat av at selskapets gjeld er inngått på vilkår om flytende rente. For å redusere denne risikoen er det inngått en renteswap avtale og en cap til fast rente. Markedsverdi på renteswap var pr. 31.12.2017 kr. 47 598 mot kr. 1 438 065 31.12.2016. Markedsverdi på CAP var pr. 31.12.2017 kr. 36 568 mot kr. 502 364 31.12.2016.

Swap og cap bokføres til laveste verdis prinsipp av historisk kost og virkelig verdi. Per 31.12.2017 er begge derfor nedskrevet til virkelig verdi sum kr 84 166. Dette påvirket resultatet negativt med totalt kr 1 317 645.

### Likviditetsrisiko

Selskapet har god likviditet.

## Note 8 - Skatt

	2017	2016
<b>Betalbar skatt på årets resultat:</b>		
Betalbar skatt	0	-350 454
Netto endring i utsatt skatt	-9 455 583	16 466 060
Skatt på mottatt, ikke resultatført konsernbidrag		-2 720 389
Korrigerings tidligere års skatt	-91 013	
<b>Årets totale skattekostnad</b>	<b>-9 546 596</b>	<b>14 096 125</b>
<b>Betalbar skatt i årets skattekostnad fremkommer slik:</b>		
Resultat før skattekostnad	188 487 356	59 128 529
Permanente forskjeller	-59 434	310
Inntektsført skattefritt utbytte	-226 046 650	
Endring midlertidige forskjeller	25 032 430	-68 608 584
<b>Grunnlag betalbar skatt før mottatt konsernbidrag*</b>	<b>-12 586 298</b>	<b>-9 479 745</b>
Mottatt konsernbidrag	12 586 297	10 881 556
<b>Grunnlag betalbar skatt etter konsernbidrag*</b>	<b>-1</b>	<b>1 401 811</b>
<b>Betalbar skatt 24% / 25 %</b>	<b>0</b>	<b>350 454</b>
*Ikke resultatført konsernbidrag		
<b>Avstemming effektiv skattesats:</b>	<b>2017</b>	<b>2016</b>
Skatt til nominell sats 24% / 25%	45 236 965	14 782 132
Ikke fradragsberettigede poster	0	79
Gevinst salg av aksjer	-54 251 196	0
Effekt av endrede skattesatser på utsatt skatt/-fordel	-309 899	-669 852
Andre ikke skattepliktige inntekter	-14 264	-16 232
Skatt på konsernbidrag	2 695 361	0
Korrigerings tidligere års skatt	-91 013	0
<b>Sum</b>	<b>-6 734 046</b>	<b>14 096 127</b>
<b>Betalbar skatt i balansen:</b>		
Betalbar skatt på årets resultat	0	350 454
Betalbar skatt på avgitt konsernbidrag	0	0
Sum betalbar skatt i balansen	<b>0</b>	<b>350 454</b>



## Årsregnskap TeleComputing Finco AS

2017

Spesifikasjon av grunnlag utsatt skatt / skattefordel	2017	2016
Langsiktige fordringer i utenlandsk valuta	3 231 328	29 516 576
Aktivert finansieringshonorar	40 344 826	39 092 008
Underskudd til fremføring før konsernbidrag		- 10 881 556
<b>Sum grunnlag for utsatt skatt / skattefordel før konsernbidrag</b>	<b>43 576 154</b>	<b>57 727 028</b>
Konsernbidrag ført mot aksjer i datterselskap	12 586 297	10 881 556
<b>Sum grunnlag for utsatt skatt/skattefordel</b>	<b>56 162 451</b>	<b>68 608 584</b>
<b>Balanseført utsatt skattefordel 23 % / 24 %</b>	<b>0</b>	<b>0</b>
<b>Balanseført utsatt skatt 23 % / 24 %</b>	<b>-10 022 515</b>	<b>-16 466 060</b>

## Note 9 - Egenkapital

	Aksjekapital	Overkurs	Annen innskutt egenkapital	Annen egenkapital	Sum egenkapital
Pr. 01.01.2017	70 306 340	632 757 060	1 472 029	45 032 419	749 567 848
Kapitalforhøyelse 05.07.17	1 550 850	13 957 650	0	0	15 508 500
Utbytte avgitt			0	-377 796 640	-377 796 640
Årets resultat			0	198 033 952	198 033 952
Mottatt konsernbidrag	0	0	667 852		667 852
Pr 31.12.2017	71 857 190	646 714 710	2 139 881	-134 730 269	585 981 512

## Note 10 - Aksjekapital

Aksjekapitalen i Telecomputing Finco AS pr. 31.12.2017 består av følgende aksjeklasser:

	Antall	Pålydende	Bokført
Ordinære aksjer	7.185.719	10	71 857 190

Hver aksje gir samme rett i selskapet.

Eierstruktur	Ordinære	Eierandel %	Stemmeandel%
TeleComputing Topco AS	7.185.719	100	100

## Note 11 - Mellomværende med konsernselskaper

Andre kortsiktige fordringer	2017	2016
TeleComputing AS	74 730 784	0
TeleComputing AS	11 249 076	165 396 612
TeleComputing Topco AS	2 872 545	1 962 705
Sum	88 852 405	167 359 317

Annen kortsiktig gjeld	2017	2016
TeleComputing Topco AS	-42 500	2 475 425
Kentor IT	0	1 063 799
TeleComputing Sverige AB	5 028 082	11 371 201
TeleComputing Norway AS	3 492 888	15 867 679
Kentor Holding AB	0	11 770
TeleComputing AS	6 670 977	0
Sum	15 149 447	30 789 874



Arsregnskap TeleComputing Finco AS

2017

**Konsernbidrag**

Inntektsført konsernbidrag fra datterdatterselskap TeleComputing Norway AS utgjør kr 63 011 827 mot kr 86 000 000 fra datterselskap TeleComputing AS i 2016.