



ÅRSREGNSKAPET FOR REGNSKAPSÅRET 2020 - GENERELL INFORMASJON

Enheten

Organisasjonsnummer: 928 009 459
Organisasjonsform: Aksjeselskap
Foretaksnavn: VUKU BILSENER AS
Forretningsadresse: Bredingsberg 7
7660 VUKU

Regnskapsår

Årsregnskapets periode: 01.01.2020 - 31.12.2020

Konsern

Morselskap i konsern: Nei

Regnskapsregler

Regler for små foretak benyttet: Ja
Benyttet ved utarbeidelsen av årsregnskapet til selskapet: Regnskapslovens alminnelige regler

Årsregnskapet fastsatt av kompetent organ

Bekreftet av representant for selskapet: Guri Kjesbu
Dato for fastsettelse av årsregnskapet: 31.08.2021

Grunnlag for avgivelse

År 2020: Årsregnskapet er elektronisk innlevert
År 2019: Tall er hentet fra elektronisk innlevert årsregnskap fra 2020

Det er ikke krav til at årsregnskapet m.v. som sendes til Regnskapsregisteret er undertegnet. Kontrollen på at dette er utført ligger hos revisor/enhetens øverste organ. Sikkerheten ivaretas ved at innsender har rolle/rettighet for innsending av årsregnskapet via Altinn, og ved at det bekreftes at årsregnskapet er fastsatt av kompetent organ.

Brønnøysundregistrene, 31.07.2022



Resultatregnskap

Beløp i: NOK	Note	2020	2019
RESULTATREGNSKAP			
Inntekter			
Salgsinntekt		31 624 507	30 391 239
Annen driftsinntekt		273 621	36 723
Sum inntekter		31 898 128	30 427 963
Kostnader			
Varekostnad		16 153 989	16 658 766
Lønnskostnad	5	9 405 978	7 718 340
Avskrivning av driftsmidler og immaterielle eiendeler	2	823 800	622 190
Annen driftskostnad	5	3 731 372	3 533 687
Sum kostnader		30 115 139	28 532 983
Driftsresultat		1 782 989	1 894 980
Finansinntekter og finanskostnader			
Annen renteinntekt		762	3 229
Annen finansinntekt		32 900	28 389
Sum finansinntekter		33 662	31 618
Annen rentekostnad		120 703	140 373
Annen finanskostnad		17 094	14 353
Sum finanskostnader		137 797	154 726
Netto finans		-104 135	-123 108
Ordinært resultat før skattekostnad		1 678 854	1 771 873
Skattekostnad på ordinært resultat	6	369 489	389 702
Ordinært resultat etter skattekostnad		1 309 364	1 382 171
Årsresultat		1 309 365	1 382 171
Årsresultat etter minoritetsinteresser		1 309 364	1 382 171
Totalresultat		1 309 364	1 382 171



Resultatregnskap

Beløp i: NOK	Note	2020	2019
Overføringer og disponeringer			
Ordinært utbytte	7		
Konsernbidrag	7,7		
Udekket tap	7,7		
Avsatt til annen egenkapital	7	1 309 365	1 382 171
Overført fra annen egenkapital	7		
Sum overføringer og disponeringer		1 309 365	1 382 171



Balanse

Beløp i: NOK	Note	2020	2019
BALANSE - EIENDELER			
Anleggsmidler			
Immaterielle eiendeler			
Varige driftsmidler			
Tomter, bygninger o.a. fast eiendom	2, 3	4 717 345	4 860 048
Maskiner og anlegg	2, 3		
Skip og flytende installasjoner	2, 3		
Driftsløsøre, inventar o.a. utstyr	2, 3	3 182 131	3 755 565
Sum varige driftsmidler	2	7 899 477	8 615 613
Finansielle anleggsmidler			
Investering i annet foretak i samme konsern		145 949	145 949
Investeringer i aksjer og andeler		1 000	1 000
Andre langsiktige fordringer		56 589	101 721
Sum finansielle anleggsmidler		203 538	248 670
Sum anleggsmidler		8 103 015	8 864 283
Omløpsmidler			
Varer			
Lager av varer og annen beholdning	3	1 022 408	914 633
Sum varer		1 022 408	914 633
Fordringer			
Kundefordringer	3	1 258 544	1 534 363
Andre kortsiktige fordringer		179 399	168 492
Sum fordringer		1 437 944	1 702 855
Bankinnskudd, kontanter og lignende			
Bankinnskudd, kontanter o.l.	1	3 733 832	858 358
Sum bankinnskudd, kontanter og lignende		3 733 832	858 358
Sum omløpsmidler		6 194 184	3 475 845
SUM EIENDELER		14 297 198	12 340 128



Balanse

Beløp i: NOK	Note	2020	2019
BALANSE - EGENKAPITAL OG GJELD			
Egenkapital			
Innskutt egenkapital			
Aksjekapital	4, 7	75 000	75 000
Overkurs	7		
Sum innskutt egenkapital		75 000	75 000
Opptjent egenkapital			
Annen egenkapital	7	7 689 459	6 380 094
Sum opptjent egenkapital		7 689 459	6 380 094
Sum egenkapital		7 764 459	6 455 094
Gjeld			
Langsiktig gjeld			
Utsatt skatt	6	116 966	54 923
Sum avsetninger for forpliktelser		116 966	54 923
Annen langsiktig gjeld			
Gjeld til kredittinstitusjoner	3	2 489 097	2 971 538
Sum annen langsiktig gjeld		2 489 097	2 971 538
Sum langsiktig gjeld		2 606 063	3 026 461
Kortsiktig gjeld			
Gjeld til kredittinstitusjoner	3		
Leverandørgjeld		1 298 050	961 969
Betalbar skatt	6	307 446	295 029
Skyldig offentlige avgifter		1 024 317	395 095
Utbytte	7		
Annen kortsiktig gjeld		1 296 863	1 206 480
Sum kortsiktig gjeld		3 926 677	2 858 574
Sum gjeld		6 532 740	5 885 035
SUM EGENKAPITAL OG GJELD		14 297 198	12 340 128



Balanse

Beløp i: NOK	Note	2020	2019
---------------------	-------------	-------------	-------------



Brønnøysundregistrene

ÅRSREGNSKAP FOR REGNSKAPSÅRET 2020 - GENERELL INFORMASJON

Journalnummer: 2021 841058

Enheten

Organisasjonsnummer: 928 009 459
Organisasjonsform: Aksjeselskap
Foretaksnavn: VUKU BILSENTER AS
Forretningsadresse: Bredingsberg 7
7660 VUKU

Regnskapsår

Årsregnskapets periode: 01.01.2020 - 31.12.2020

Konsern

Morselskap i konsern: Nei

Regnskapsregler

Regler for små foretak benyttet: Ja
Benyttet ved utarbeidelsen av
årsregnskapet til selskapet: Regnskapslovens alminnelige regler

Årsregnskapet fastsatt av kompetent organ

Bekreftet av representant for selskapet: Guri Kjesbu
Dato for fastsettelse av årsregnskapet: 31.08.2021

Grunnlag for avgivelse

År 2020: Årsregnskap er elektronisk innlevert.
År 2019: Tall er hentet fra elektronisk innlevert årsregnskap fra 2020.

Det er ikke krav til at årsregnskapet m.v. som sendes til Regnskapsregisteret er undertegnet. Kontrollen på at dette er utført ligger hos revisor/enhetens øverste organ. Sikkerheten ivaretas ved at innsender har rolle/rettighet for innsending av årsregnskapet via Altinn, og ved at det bekreftes at årsregnskapet er fastsatt av kompetent organ.

Brønnøysundregistrene, 20.10.2021



Organisasjonsnr: 928 009 459
VUKU BILSENTER AS

RESULTATREGNSKAP

Beløp i: NOK	Note	2020	2019
RESULTATREGNSKAP			
Inntekter			
Salgsinntekt		31 624 507	30 391 239
Annen driftsinntekt		273 621	36 723
Sum inntekter		31 898 128	30 427 963
Kostnader			
Varekostnad		16 153 989	16 658 766
Lønnskostnad	5	9 405 978	7 718 340
Avskrivning av driftsmidler og immaterielle eiendeler	2	823 800	622 190
Annen driftskostnad	5	3 731 372	3 533 687
Sum kostnader		30 115 139	28 532 983
Driftsresultat		1 782 989	1 894 980
Finansinntekter og finanskostnader			
Annen renteinntekt		762	3 229
Annen finansinntekt		32 900	28 389
Sum finansinntekter		33 662	31 618
Annen rentekostnad		120 703	140 373
Annen finanskostnad		17 094	14 353
Sum finanskostnader		137 797	154 726
Netto finans		-104 135	-123 108
Ordinært resultat før skattekostnad			
Ordinært resultat før skattekostnad		1 678 854	1 771 873
Skattekostnad på ordinært resultat	6	369 489	389 702
Ordinært resultat etter skattekostnad		1 309 364	1 382 171
Årsresultat		1 309 365	1 382 171
Årsresultat etter minoritetsinteresser		1 309 364	1 382 171
Totalresultat		1 309 364	1 382 171
Overføringer og disponeringer			
Ordinært utbytte	7		
Konsernbidrag	7, 7		
Udekket tap	7, 7		
Avsatt til annen egenkapital	7	1 309 365	1 382 171



Overført fra annen egenkapital	7		
Sum overføringer og disponeringer		1 309 365	1 382 171



Organisasjonsnr: 928 009 459
VUKU BILSENTER AS

BALANSE

Beløp i: NOK	Note	2020	2019
BALANSE - EIENDELER			
Anleggsmidler			
Immaterielle eiendeler			
Varige driftsmidler			
Tomter, bygninger o.a. fast eiendom			
	2, 3	4 717 345	4 860 048
Maskiner og anlegg			
	2, 3		
Skip og flytende installasjoner			
	2, 3		
Driftsløsøre, inventar o. a. utstyr			
	2, 3	3 182 131	3 755 565
Sum varige driftsmidler	2	7 899 477	8 615 613
Finansielle anleggsmidler			
Investering i annet foretak i samme konsern			
		145 949	145 949
Investeringer i aksjer og andeler			
		1 000	1 000
Andre langsiktige fordringer			
		56 589	101 721
Sum finansielle anleggsmidler		203 538	248 670
Sum anleggsmidler		8 103 015	8 864 283
Omløpsmidler			
Varer			
Lager av varer og annen beholdning			
	3	1 022 408	914 633
Sum varer		1 022 408	914 633
Fordringer			
Kundefordringer			
	3	1 258 544	1 534 363
Andre kortsiktige fordringer			
		179 399	168 492
Sum fordringer		1 437 944	1 702 855
Bankinnskudd, kontanter og lignende			
Bankinnskudd, kontanter o. l.			
	1	3 733 832	858 358
Sum bankinnskudd, kontanter og lignende		3 733 832	858 358
Sum omløpsmidler		6 194 184	3 475 845
SUM EIENDELER		14 297 198	12 340 128



BALANSE - EGENKAPITAL OG GJELD

Egenkapital

Innskutt egenkapital

Aksjekapital	4, 7	75 000	75 000
Overkurs	7		
Sum innskutt egenkapital		75 000	75 000

Opptjent egenkapital

Annen egenkapital	7	7 689 459	6 380 094
Sum opptjent egenkapital		7 689 459	6 380 094

Sum egenkapital		7 764 459	6 455 094
------------------------	--	------------------	------------------

Gjeld

Langsiktig gjeld

Utsatt skatt	6	116 966	54 923
Sum avsetninger for forpliktelser		116 966	54 923

Annen langsiktig gjeld

Gjeld til kredittinstitusjoner	3	2 489 097	2 971 538
Sum annen langsiktig gjeld		2 489 097	2 971 538

Sum langsiktig gjeld		2 606 063	3 026 461
-----------------------------	--	------------------	------------------

Kortsiktig gjeld

Gjeld til kredittinstitusjoner	3		
Leverandørgjeld		1 298 050	961 969
Betalbar skatt	6	307 446	295 029
Skyldig offentlige avgifter		1 024 317	395 095
Utbytte	7		
Annen kortsiktig gjeld		1 296 863	1 206 480
Sum kortsiktig gjeld		3 926 677	2 858 574

Sum gjeld		6 532 740	5 885 035
------------------	--	------------------	------------------

SUM EGENKAPITAL OG GJELD		14 297 198	12 340 128
---------------------------------	--	-------------------	-------------------



Organisasjonsnr: 928 009 459
VUKU BILSENTER AS

NOTEOPPLYSNINGER - SELSKAP - alle poster oppgitt i hele tall

Note

Antall årsverk i regnskapsåret

Virksomheten har hatt følgende antall årsverk:
14.00



Årsregnskap 2020 Vuku Bilsenter AS



Resultatregnskap

Driftsinntekter og driftskostnader	Note	2020	2019
Salgsinntekt		31 624 507	30 391 239
Annen driftsinntekt		273 621	36 723
Sum driftsinntekter		31 898 128	30 427 963
Varekostnad		16 153 989	16 658 766
Lønnskostnad	5	9 405 978	7 718 340
Avskrivning av driftsmidler og immaterielle eiendeler	2	823 800	622 190
Annen driftskostnad	5	3 731 372	3 533 687
Sum driftskostnader		30 115 139	28 532 983
Driftsresultat		1 782 989	1 894 980
Finansinntekter og finanskostnader			
Annen renteinntekt		762	3 229
Annen finansinntekt		32 900	28 389
Annen rentekostnad		120 703	140 373
Annen finanskostnad		17 094	14 353
Resultat av finansposter		-104 135	-123 108
Ordinært resultat før skattekostnad		1 678 854	1 771 873
Skattekostnad på ordinært resultat	6	369 489	389 702
Årsresultat		1 309 365	1 382 171
Overføringer			
Avsatt til annen egenkapital	7	1 309 365	1 382 171
Sum overføringer		1 309 365	1 382 171



Balanse

Eiendeler	Note	2020	2019
Anleggsmidler			
<i>Varige driftsmidler</i>			
Tomter, bygninger o.a. fast eiendom	2, 3	4 717 345	4 860 048
Driftsløsøre, inventar o.a. utstyr	2, 3	3 182 131	3 755 565
Sum varige driftsmidler	2	7 899 477	8 615 613
<i>Finansielle anleggsmidler</i>			
Investeringer i annet foretak i samme konsern		145 949	145 949
Investeringer i aksjer og andeler		1 000	1 000
Andre langsiktige fordringer		56 589	101 721
Sum finansielle anleggsmidler		203 538	248 670
Sum anleggsmidler		8 103 015	8 864 283
Omløpsmidler			
<i>Varer</i>			
Lager av varer og annen beholdning	3	1 022 408	914 633
Sum varer		1 022 408	914 633
<i>Fordringer</i>			
Kundefordringer	3	1 258 544	1 534 363
Andre kortsiktige fordringer		179 399	168 492
Sum fordringer		1 437 944	1 702 855
<i>Bankinnskudd, kontanter o.l</i>			
Bankinnskudd, kontanter o.l.	1	3 733 832	858 358
Sum bankinnskudd, kontanter o.l		3 733 832	858 358
Sum omløpsmidler		6 194 184	3 475 845
Sum eiendeler		14 297 198	12 340 128



Balanse

Egenkapital og gjeld	Note	2020	2019
Egenkapital			
<i>Innskutt egenkapital</i>			
Aksjekapital	4, 7	75 000	75 000
Sum innskutt egenkapital		<u>75 000</u>	<u>75 000</u>
<i>Opptjent egenkapital</i>			
Annen egenkapital	7	7 689 459	6 380 094
Sum opptjent egenkapital		<u>7 689 459</u>	<u>6 380 094</u>
Sum egenkapital		<u>7 764 459</u>	<u>6 455 094</u>
Gjeld			
<i>Avsetning for forpliktelser</i>			
Utsatt skatt	6	116 966	54 923
Sum avsetning for forpliktelser		<u>116 966</u>	<u>54 923</u>
<i>Annen langsiktig gjeld</i>			
Gjeld til kredittinstitusjoner	3	2 489 097	2 971 538
Sum annen langsiktig gjeld		<u>2 489 097</u>	<u>2 971 538</u>
<i>Kortsiktig gjeld</i>			
Leverandørgjeld		1 298 050	961 969
Betalbar skatt	6	307 446	295 029
Skyldig offentlige avgifter		1 024 317	395 095
Annen kortsiktig gjeld		1 296 863	1 206 480
Sum kortsiktig gjeld		<u>3 926 677</u>	<u>2 858 574</u>
Sum gjeld		<u>6 532 740</u>	<u>5 885 035</u>
Sum egenkapital og gjeld		<u>14 297 198</u>	<u>12 340 128</u>

Vuku,
Styret i Vuku Bilsenter AS

Guri Kjesbu
styrets leder

Hilde Merethe Haga
daglig leder/styremedlem

Jan Erik Haga
styremedlem

Tommy Haugan
styremedlem

Vuku Bilsenter AS



Noter til regnskapet 2020

Regnskapsprinsipper

Årsregnskapet er satt opp i samsvar med regnskapsloven og god regnskapsskikk for små foretak.

Bruk av estimater

Utarbeidelse av regnskap i samsvar med regnskapsloven krever bruk av estimater. Videre krever anvendelse av selskapets regnskapsprinsipper at ledelsen må utøve skjønn.

Salgsinntekter

Inntekter ved salg av varer og tjenester vurderes til virkelig verdi av vederlaget, netto etter fradrag for merverdiavgift, returer, rabatter og andre avslag.

Salg av varer inntektsføres når risiko og kontroll i all hovedsak er overført kjøperen.

Med risiko menes eiendelens gevinst og tapspotensiale mens kontroll defineres som beslutnings og råderett. Erfaringstall anvendes for å estimere og regnskapsføre avsetninger for kvantumsrabatter og retur på salgstidspunktet.

Salg av tjenester inntektsføres etter hvert som de er levert.

Klassifisering og vurdering av balanseposter

Eiendeler bestemt til varig eie eller bruk er klassifisert som anleggsmidler. Anleggsmidler er vurdert til anskaffelseskost. Omløpsmidler og kortsiktig gjeld omfatter normalt poster som forfaller til betaling innen ett år etter balansedagen, samt poster som knytter seg til varekretsløpet. Omløpsmidler vurderes til laveste verdi av anskaffelseskost og antatt virkelig verdi.

Fordringer klassifiseres som omløpsmidler hvis de skal tilbakebetales i løpet av ett år. For gjeld er analoge kriterier lagt til grunn. Første års avdrag på langsiktige fordringer og langsiktig gjeld klassifiseres likevel ikke som omløpsmiddel og kortsiktig gjeld.

Enkelte poster er vurdert etter andre regler. Postene det gjelder vil være blant de postene som omhandles nedenfor.

Varer

Lager av innkjøpte varer er vurdert til det laveste av anskaffelseskost etter FIFO-prinsippet, og netto salgsverdi. Egentilvirkede ferdigvarer og varer under tilvirkning vurderes til variabel tilvirkningskost.

Fordringer

Kundefordringer og andre fordringer er oppført i balansen til pålydende etter fradrag for avsetning til forventet tap. Avsetning for tap gjøres på grunnlag av individuelle vurderinger av de enkelte fordringene. I tillegg gjøres det for øvrige kundefordringer en uspesifisert avsetning for å dekke antatt tap.

Skatt

Skattekostnaden i resultatregnskapet omfatter både periodens betalbare skatt og endring i utsatt skatt. Utsatt skatt beregnes med 22 % på grunnlag av de midlertidige forskjeller som eksisterer mellom regnskapsmessige og skattemessige verdier, samt eventuelt ligningsmessig underskudd til fremføring ved utgangen av regnskapsåret. Skatteøkende og skattereduserende midlertidige forskjeller som reverserer eller kan reversere i samme periode er utlignet og nettoført.



Noter til regnskapet 2020

Note 1 Bankinnskudd

	2020	2019
Bundne skattetrekkmidler	505 111	219 619

Note 2 Anleggsmidler

	Bygninger og tomter	Driftsløsøre, inventar og utstyr	Sum
Anskaffelseskost pr. 01.01.20	7 324 817	7 239 415	14 564 232
+ Tilgang kjøpte driftsmidler	56 798	73 883	130 681
- Avgang i året		513 127	513 127
= Anskaffelseskost 31.12.20	7 381 615	6 800 171	14 181 786
Akkumulerte avskrivninger 31.12.20	2 664 268	3 618 040	6 282 308
= Bokført verdi 31.12.20	4 717 347	3 182 131	7 899 478
Årets ordinære avskrivninger	199 500	624 300	823 800
Økonomisk levetid	10-30 år	0-20 år	

Note 3 Fordringer, gjeld, pantstillelser og garantier m.v

	2020	2019
Fordringer med forfall senere enn ett år	0	0
Langsiktig gjeld med forfall senere enn fem år	0	342 751

Gjeld som er sikret ved pant o.l.

	2020	2019
Gjeld til kredittinstitusjoner	2 489 097	2 971 538
Sum	2 489 097	2 971 538

Balanseført verdi av pantsatte eiendeler

	2020	2019
Tomter, bygninger o.a fast eiendom	4 717 345	4 860 048
Maskiner og anlegg	3 182 131	3 755 565
Lager av varer og annen beholdning	1 022 408	914 633
Sum	8 921 885	9 530 246

I tillegg er det tinglyst en factoringavtale pålydene 1 mill.



Noter til regnskapet 2020

Note 4 Antall aksjer, aksjeeiere m

Aksjekapital	Antall	Pålydende	Balanseført
Ordinære aksjer	150	500	75 000

Aksjekapitalen eies av følgende aksjonærer:

Aksjonærer:		Antall aksjer	Eierandel
Inge Haugan	Varemedlem	30	20 %
Hilde Merethe Haga	Daglig leder/ styremedlem	40	26,7 %
Tommy Haugan	Styremedlem	40	26,7 %
Jan Erik Haga	Styremedlem	40	26,7 %
Sum		150	100 %

Selskapet har en aksjeklasse og alle aksjer har lik stemmerett.

Note 5 Lønnskostnader, antall ansatte, godtgjørelser, lån til ansatte mm

Lønnskostnader	2020	2019
Lønninger	8 130 914	6 521 870
Arbeidsgiveravgift	1 089 579	995 256
Pensjonskostnader	0	0
Andre ytelser	185 485	201 214
Sum	9 405 978	7 718 340

Gjennomsnittlig antall årsverk sysselsatt i regnskapsåret 14

Ytelser til ledende personer	Daglig leder
Lønn	490 562
Bonus	200 000
Sum	690 562

Det er utbetalt 10 000,- i styrehonorarer i 2020.

OTP

Selskapet er pliktig til å ha tjenstepensjonsordning etter lov om obligatorisk tjenstepensjon. Selskapets pensjonsordninger tilfredsstiller kravene i denne lov.

Revisor

Kostnadsført honorar til revisor for 2020 utgjør kr 54 936,- eksl.mva, herav 7 400,- annen bistand.



Noter til regnskapet 2020

Note 6 Skatt

Årets skattekostnad	2020	2019
Resultatført skatt på ordinært resultat:		
Betalbar skatt	307 446	295 029
Endring i utsatt skatt	62 043	94 673
Skattekostnad ordinært resultat	369 489	389 702
Skattepliktig inntekt:		
Ordinært resultat før skatt	1 678 854	1 771 873
Permanente forskjeller	644	-502
Endring i midlertidige forskjeller	-282 013	-430 329
Skattepliktig inntekt	1 397 484	1 341 042
Betalbar skatt i balansen:		
Betalbar skatt på årets resultat	307 446	295 029
Sum betalbar skatt i balansen	307 446	295 029

Skatteeffekten av midlertidige forskjeller som har gitt opphav til utsatt skatt og utsatte skattefordeler, spesifisert på typer av midlertidige forskjeller

	2020	2019	Endring
Varige driftsmidler	920 616	640 871	-279 745
Fordringer	-388 954	-391 221	-2 268
Sum	531 662	249 649	-282 013
Grunnlag for utsatt skatt	531 662	249 649	-282 013
Utsatt skatt (22 %)	116 966	54 923	-62 043

Note 7 Egenkapital

	Aksjekapital	Overkurs	Annen egenkapital	Sum egenkapital
Pr. 01.01	75 000	0	6 380 094	6 455 094
Årets resultat			1 309 365	1 309 365
Pr 31.12	75 000	0	7 689 458	7 764 458



BDO AS
Neptunveien 6
7652 Verdat

Uavhengig revisors beretning

Til generalforsamlingen i Vuku Bilsenter AS

Uttalelse om revisjonen av årsregnskapet

Konklusjon

Vi har revidert årsregnskapet til Vuku Bilsenter AS.

Årsregnskapet består av:

- Balanse per 31. desember 2020
- Resultatregnskap for 2020
- Noter til årsregnskapet, herunder et sammendrag av viktige regnskapsprinsipper.

Etter vår mening:

Er årsregnskapet avgitt i samsvar med lov og forskrifter og gir et rettviseende bilde av selskapets finansielle stilling per 31. desember 2020 og av dets resultater for regnskapsåret avsluttet per denne datoen i samsvar med regnskapslovens regler og god regnskapsskikk i Norge.

Grunnlag for konklusjonen

Vi har gjennomført revisjonen i samsvar med lov, forskrift og god revisjonsskikk i Norge, herunder de internasjonale revisjonsstandardene International Standards on Auditing (ISA-ene). Våre oppgaver og plikter i henhold til disse standardene er beskrevet i Revisors oppgaver og plikter ved revisjon av årsregnskapet. Vi er uavhengige av selskapet slik det kreves i lov og forskrift, og har overholdt våre øvrige etiske forpliktelser i samsvar med disse kravene. Etter vår oppfatning er innhentet revisjonsbevis tilstrekkelig og hensiktsmessig som grunnlag for vår konklusjon.

Styret og daglig leders ansvar for årsregnskapet

Styret og daglig leder (ledelsen) er ansvarlig for å utarbeide årsregnskapet i samsvar med lov og forskrifter, herunder for at det gir et rettviseende bilde i samsvar med regnskapslovens regler og god regnskapsskikk i Norge. Ledelsen er også ansvarlig for slik internkontroll som den finner nødvendig for å kunne utarbeide et årsregnskap som ikke inneholder vesentlig feilinformasjon, verken som følge av misligheter eller utilsiktede feil.

Ved utarbeidelsen av årsregnskapet må ledelsen ta standpunkt til selskapets evne til fortsatt drift og opplyse om forhold av betydning for fortsatt drift. Forutsetningen om fortsatt drift skal legges til grunn for årsregnskapet så lenge det ikke er sannsynlig at virksomheten vil bli avviklet.

Revisors oppgaver og plikter ved revisjonen av årsregnskapet

Vårt mål er å oppnå betryggende sikkerhet for at årsregnskapet som helhet ikke inneholder vesentlig feilinformasjon, verken som følge av misligheter eller utilsiktede feil, og å avgi en revisjonsberetning som inneholder vår konklusjon. Betryggende sikkerhet er en høy grad av sikkerhet, men ingen garanti for at en revisjon utført i samsvar med lov, forskrift og god revisjonsskikk i Norge, herunder ISA-ene, alltid vil avdekke vesentlig feilinformasjon som eksisterer. Feilinformasjon kan oppstå som følge av misligheter eller utilsiktede feil. Feilinformasjon blir vurdert som vesentlig dersom den enkeltvis eller samlet med rimelighet kan forventes å påvirke økonomiske beslutninger som brukerne foretar basert på årsregnskapet.



For videre beskrivelse av revisors oppgaver og plikter vises det til:
<https://revisorforeningen.no/revisjonsberetninger>

Uttalelse om andre lovmessige krav

Konklusjon om registrering og dokumentasjon

Basert på vår revisjon av årsregnskapet som beskrevet ovenfor, og kontrollhandlinger vi har funnet nødvendig i henhold til internasjonal standard for attestasjonsoppdrag (ISAE) 3000 «Attestasjonsoppdrag som ikke er revisjon eller forenklet revisorkontroll av historisk finansiell informasjon», mener vi at ledelsen har oppfylt sin plikt til å sørge for ordentlig og oversiktlig registrering og dokumentasjon av selskapets regnskapsopplysninger i samsvar med lov og god bokføringsskikk i Norge.

BDO AS

Stig Forr
statsautorisert revisor
(elektronisk signert)

Penneo Dokumentnøkkel: 562XF-QQ75M-GGHD4-NOM5B-BCZKQ-LVKD5



PENNEO

Signaturene i dette dokumentet er juridisk bindende. Dokument signert med "Penneo"™ - sikker digital signatur.
De signerende parter sin identitet er registrert, og er listet nedenfor.

"Med min signatur bekrefter jeg alle datoer og innholdet i dette dokument."

Stig Forr

Partner

På vegne av: BDO AS

Serienummer: 9578-5997-4-33001

IP: 188.95.xxx.xxx

2021-09-03 07:22:03Z



Penneo Dokumentnr: 562XF-QQ7SM-GGHD4-NOM5B-BCZKQ-LVKDS

Dokumentet er signert digitalt, med **Penneo.com**. Alle digitale signatur-data i dokumentet er sikret og validert av den datamaskin-utregnede hash-verdien av det opprinnelige dokument. Dokumentet er låst og tids-stemplet med et sertifikat fra en betrodd tredjepart. All kryptografisk bevis er integrert i denne PDF, for fremtidig validering (hvis nødvendig).

Hvordan bekrefter at dette dokumentet er originalen?

Dokumentet er beskyttet av ett Adobe CDS sertifikat. Når du åpner dokumentet i

Adobe Reader, skal du kunne se at dokumentet er sertifisert av **Penneo e-signature service <penneo@penneo.com>**. Dette garanterer at innholdet i dokumentet ikke har blitt endret.

Det er lett å kontrollere de kryptografiske beviser som er lokalisert inne i dokumentet, med Penneo validator - <https://penneo.com/validate>



Årsregnskap 2020 Vuku Bilsenter AS



Resultatregnskap

Driftsinntekter og driftskostnader	Note	2020	2019
Salgsinntekt		31 624 507	30 391 239
Annen driftsinntekt		273 621	36 723
Sum driftsinntekter		31 898 128	30 427 963
Varekostnad		16 153 989	16 658 766
Lønnskostnad	5	9 405 978	7 718 340
Avskrivning av driftsmidler og immaterielle eiendeler	2	823 800	622 190
Annen driftskostnad	5	3 731 372	3 533 687
Sum driftskostnader		30 115 139	28 532 983
Driftsresultat		1 782 989	1 894 980
Finansinntekter og finanskostnader			
Annen renteinntekt		762	3 229
Annen finansinntekt		32 900	28 389
Annen rentekostnad		120 703	140 373
Annen finanskostnad		17 094	14 353
Resultat av finansposter		-104 135	-123 108
Ordinært resultat før skattekostnad		1 678 854	1 771 873
Skattekostnad på ordinært resultat	6	369 489	389 702
Årsresultat		1 309 365	1 382 171
Overføringer			
Avsatt til annen egenkapital	7	1 309 365	1 382 171
Sum overføringer		1 309 365	1 382 171



Balanse

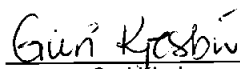
Eiendeler	Note	2020	2019
Anleggsmidler			
<i>Varige driftsmidler</i>			
Tomter, bygninger o.a. fast eiendom	2, 3	4 717 345	4 860 048
Driftsløsøre, inventar o.a. utstyr	2, 3	3 182 131	3 755 565
Sum varige driftsmidler	2	7 899 477	8 615 613
<i>Finansielle anleggsmidler</i>			
Investeringer i annet foretak i samme konsern		145 949	145 949
Investeringer i aksjer og andeler		1 000	1 000
Andre langsiktige fordringer		56 589	101 721
Sum finansielle anleggsmidler		203 538	248 670
Sum anleggsmidler		8 103 015	8 864 283
Omløpsmidler			
<i>Varer</i>			
Lager av varer og annen beholdning	3	1 022 408	914 633
Sum varer		1 022 408	914 633
<i>Fordringer</i>			
Kundefordringer	3	1 258 544	1 534 363
Andre kortsiktige fordringer		179 399	168 492
Sum fordringer		1 437 944	1 702 855
<i>Bankinnskudd, kontanter o.l</i>			
Bankinnskudd, kontanter o.l.	1	3 733 832	858 358
Sum bankinnskudd, kontanter o.l		3 733 832	858 358
Sum omløpsmidler		6 194 184	3 475 845
Sum eiendeler		14 297 198	12 340 128



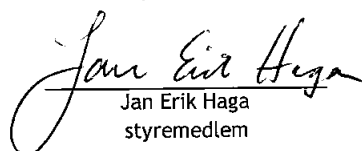
Balanse


Egenkapital og gjeld	Note	2020	2019
Egenkapital			
<i>Innskutt egenkapital</i>			
Aksjekapital	4, 7	75 000	75 000
Sum innskutt egenkapital		<u>75 000</u>	<u>75 000</u>
<i>Opptjent egenkapital</i>			
Annen egenkapital	7	7 689 459	6 380 094
Sum opptjent egenkapital		<u>7 689 459</u>	<u>6 380 094</u>
Sum egenkapital		<u>7 764 459</u>	<u>6 455 094</u>
Gjeld			
<i>Avsetning for forpliktelser</i>			
Utsatt skatt	6	116 966	54 923
Sum avsetning for forpliktelser		<u>116 966</u>	<u>54 923</u>
<i>Annen langsiktig gjeld</i>			
Gjeld til kredittinstitusjoner	3	2 489 097	2 971 538
Sum annen langsiktig gjeld		<u>2 489 097</u>	<u>2 971 538</u>
<i>Kortsiktig gjeld</i>			
Leverandørgjeld		1 298 050	961 969
Betalbar skatt	6	307 446	295 029
Skyldig offentlige avgifter		1 024 317	395 095
Annen kortsiktig gjeld		1 296 863	1 206 480
Sum kortsiktig gjeld		<u>3 926 677</u>	<u>2 858 574</u>
Sum gjeld		<u>6 532 740</u>	<u>5 885 035</u>
Sum egenkapital og gjeld		<u>14 297 198</u>	<u>12 340 128</u>

Vuku, 23/8-21
Styret i Vuku Bilsenter AS


Guri Kjesbu
styrets leder


Hilde Merethe Haga
daglig leder/styremedlem


Jan Erik Haga
styremedlem


Tommy Haugan
styremedlem

Vuku Bilsenter AS



Noter til regnskapet 2020

Regnskapsprinsipper

Årsregnskapet er satt opp i samsvar med regnskapsloven og god regnskapsskikk for små foretak.

Bruk av estimater

Utarbeidelse av regnskap i samsvar med regnskapsloven krever bruk av estimater. Videre krever anvendelse av selskapets regnskapsprinsipper at ledelsen må utøve skjønn.

Salgsinntekter

Inntekter ved salg av varer og tjenester vurderes til virkelig verdi av vederlaget, netto etter fradrag for merverdiavgift, returer, rabatter og andre avslag.

Salg av varer inntektsføres når risiko og kontroll i all hovedsak er overført kjøperen. Med risiko menes eiendelens gevinst og tapspotensiale mens kontroll defineres som beslutnings og råderett. Erfaringstall anvendes for å estimere og regnskapsføre avsetninger for kvantumsrabatter og retur på salgstidspunktet.

Salg av tjenester inntektsføres etter hvert som de er levert.

Klassifisering og vurdering av balanseposter

Eiendeler bestemt til varig eie eller bruk er klassifisert som anleggsmidler. Anleggsmidler er vurdert til anskaffelseskost. Omløpsmidler og kortsiktig gjeld omfatter normalt poster som forfaller til betaling innen ett år etter balansedagen, samt poster som knytter seg til varekretsløpet. Omløpsmidler vurderes til laveste verdi av anskaffelseskost og antatt virkelig verdi. Fordringer klassifiseres som omløpsmidler hvis de skal tilbakebetales i løpet av ett år. For gjeld er analoge kriterier lagt til grunn. Første års avdrag på langsiktige fordringer og langsiktig gjeld klassifiseres likevel ikke som omløpsmiddel og kortsiktig gjeld. Enkelte poster er vurdert etter andre regler. Postene det gjelder vil være blant de postene som omhandles nedenfor.

Varer

Lager av innkjøpte varer er vurdert til det laveste av anskaffelseskost etter FIFO-prinsippet, og netto salgsverdi. Egentilvirkede ferdigvarer og varer under tilvirkning vurderes til variabel tilvirkningskost.

Fordringer

Kundefordringer og andre fordringer er oppført i balansen til pålydende etter fradrag for avsetning til forventet tap. Avsetning for tap gjøres på grunnlag av individuelle vurderinger av de enkelte fordringene. I tillegg gjøres det for øvrige kundefordringer en uspesifisert avsetning for å dekke antatt tap.

Skatt

Skattekostnaden i resultatregnskapet omfatter både periodens betalbare skatt og endring i utsatt skatt. Utsatt skatt beregnes med 22 % på grunnlag av de midlertidige forskjeller som eksisterer mellom regnskapsmessige og skattemessige verdier, samt eventuelt ligningsmessig underskudd til fremføring ved utgangen av regnskapsåret. Skatteøkende og skattereduserende midlertidige forskjeller som reverserer eller kan reversere i samme periode er utlignet og nettoført.



Noter til regnskapet 2020

Note 1 Bankinnskudd

	2020	2019
Bundne skattetrekksmidler	505 111	219 619

Note 2 Anleggsmidler

	Bygninger og tomter	Driftsløsøre, inventar og utstyr	Sum
Anskaffelseskost pr. 01.01.20	7 324 817	7 239 415	14 564 232
+ Tilgang kjøpte driftsmidler	56 798	73 883	130 681
- Avgang i året		513 127	513 127
= Anskaffelseskost 31.12.20	7 381 615	6 800 171	14 181 786
Akkumulerte avskrivninger 31.12.20	2 664 268	3 618 040	6 282 308
= Bokført verdi 31.12.20	4 717 347	3 182 131	7 899 478
Årets ordinære avskrivninger	199 500	624 300	823 800
Økonomisk levetid	10-30 år	0-20 år	

Note 3 Fordringer, gjeld, pantstillelser og garantier m.v

	2020	2019
Fordringer med forfall senere enn ett år	0	0
Langsiktig gjeld med forfall senere enn fem år	0	342 751
Gjeld som er sikret ved pant o.l.	2020	2019
Gjeld til kredittinstitusjoner	2 489 097	2 971 538
Sum	2 489 097	2 971 538

Balansført verdi av pantsatte eiendeler	2020	2019
Tomter, bygninger o.a fast eiendom	4 717 345	4 860 048
Maskiner og anlegg	3 182 131	3 755 565
Lager av varer og annen beholdning	1 022 408	914 633
Sum	8 921 885	9 530 246

I tillegg er det tinglyst en factoringavtale pålydene 1 mill.



Noter til regnskapet 2020

Note 4 Antall aksjer, aksjeeiere m

Aksjekapital	Antall	Pålydende	Balanseført
Ordinære aksjer	150	500	75 000

Aksjekapitalen eies av følgende aksjonærer:

Aksjonærer:		Antall aksjer	Eierandel
Inge Haugan	Varemedlem	30	20 %
Hilde Merethe Haga	Daglig leder/ styremedlem	40	26,7 %
Tommy Haugan	Styremedlem	40	26,7 %
Jan Erik Haga	Styremedlem	40	26,7 %
Sum		150	100 %

Selskapet har en aksjeklasse og alle aksjer har lik stemmerett.

Note 5 Lønnskostnader, antall ansatte, godtgjørelser, lån til ansatte mm

Lønnskostnader	2020	2019
Lønninger	8 130 914	6 521 870
Arbeidsgiveravgift	1 089 579	995 256
Pensjonskostnader	0	0
Andre ytelser	185 485	201 214
Sum	9 405 978	7 718 340

Gjennomsnittlig antall årsverk sysselsatt i regnskapsåret 14

Ytelser til ledende personer	Daglig leder
Lønn	490 562
Bonus	200 000
Sum	690 562

Det er utbetalt 10 000,- i styrehonorarer i 2020.

OTP

Selskapet er pliktig til å ha tjenstepensjonsordning etter lov om obligatorisk tjenstepensjon. Selskapets pensjonsordninger tilfredsstiller kravene i denne lov.

Revisor

Kostnadsført honorar til revisor for 2020 utgjør kr 54 936,- eksl.mva, herav 7 400,- annen bistand.



Noter til regnskapet 2020

Note 6 Skatt

Årets skattekostnad	2020	2019
Resultatført skatt på ordinært resultat:		
Betalbar skatt	307 446	295 029
Endring i utsatt skatt	62 043	94 673
Skattekostnad ordinært resultat	369 489	389 702
Skattepliktig inntekt:		
Ordinært resultat før skatt	1 678 854	1 771 873
Permanente forskjeller	644	-502
Endring i midlertidige forskjeller	-282 013	-430 329
Skattepliktig inntekt	1 397 484	1 341 042
Betalbar skatt i balansen:		
Betalbar skatt på årets resultat	307 446	295 029
Sum betalbar skatt i balansen	307 446	295 029

Skatteeffekten av midlertidige forskjeller som har gitt opphav til utsatt skatt og utsatte skattefordeler, spesifisert på typer av midlertidige forskjeller

	2020	2019	Endring
Varige driftsmidler	920 616	640 871	-279 745
Fordringer	-388 954	-391 221	-2 268
Sum	531 662	249 649	-282 013
Grunnlag for utsatt skatt	531 662	249 649	-282 013
Utsatt skatt (22 %)	116 966	54 923	-62 043

Note 7 Egenkapital

	Aksjekapital	Overkurs	Annen egenkapital	Sum egenkapital
Pr. 01.01	75 000	0	6 380 094	6 455 094
Årets resultat			1 309 365	1 309 365
Pr 31.12	75 000	0	7 689 458	7 764 458