



ÅRSREGNSKAPET FOR REGNSKAPSÅRET 2022 - GENERELL INFORMASJON

Enheten

Organisasjonsnummer: 924 879 602
Organisasjonsform: Aksjeselskap
Foretaksnavn: OCEAN INDUSTRIES AS
Forretningsadresse: Lerstadvegen 250
6014 ÅLESUND

Regnskapsår

Årsregnskapets periode: 01.01.2022 - 31.12.2022

Konsern

Morselskap i konsern: Nei

Regnskapsregler

Regler for små foretak benyttet: Ja
Benyttet ved utarbeidelsen av årsregnskapet til selskapet: Regnskapslovens alminnelige regler

Årsregnskapet fastsatt av kompetent organ

Bekreftet av representant for selskapet: Glen Allan Bradley
Dato for fastsettelse av årsregnskapet: 17.07.2023

Grunnlag for avgivelse

År 2022: Årsregnskapet er elektronisk innlevert
År 2021: Tall er hentet fra elektronisk innlevert årsregnskap fra 2022

Det er ikke krav til at årsregnskapet m.v. som sendes til Regnskapsregisteret er undertegnet. Kontrollen på at dette er utført ligger hos revisor/enhetens øverste organ. Sikkerheten ivaretas ved at innsender har rolle/rettighet for innsending av årsregnskapet via Altinn, og ved at det bekreftes at årsregnskapet er fastsatt av kompetent organ.

Brønnøysundregistrene, 10.07.2024



Resultatregnskap

Beløp i: NOK	Note	2022	2021
RESULTATREGNSKAP			
Kostnader			
Lønnskostnad	2	4 556	
Annen driftskostnad	2	58 301	21 608
Sum kostnader		62 857	21 608
Driftsresultat		-62 857	-21 608
Finansinntekter og finanskostnader			
Annen renteinntekt		10	
Verdiøkning markedsbaserte omløpsmidler	3		6 500 371
Sum finansinntekter		10	6 500 371
Verdireduksjon markedsbaserte omløpsmidler	3	480 444	
Annen rentekostnad		196 498	180 125
Annen finanskostnad		1 494	
Sum finanskostnader		678 437	180 125
Netto finans		-678 427	6 320 245
Ordinært resultat før skattekostnad		-741 283	6 298 637
Skattekostnad på resultat	4		
Ordinært resultat etter skattekostnad		-741 283	6 298 637
Årsresultat		-741 283	6 298 637
Årsresultat etter minoritetsinteresser		-741 283	6 298 637
Totalresultat		-741 283	6 298 637
Overføringer og disponeringer			
Ordinært utbytte			400 000
Avsatt til annen egenkapital			5 898 637
Overført fra annen egenkapital		-741 283	
Sum overføringer og disponeringer		-741 283	6 298 637



Balanse

Beløp i: NOK	Note	2022	2021
BALANSE - EIENDELER			
Anleggsmidler			
Immaterielle eiendeler			
Utsatt skattefordel	4		
Varige driftsmidler			
Sum varige driftsmidler	5		
Finansielle anleggsmidler			
Investeringer i aksjer og andeler		166 660	106 660
Sum finansielle anleggsmidler		166 660	106 660
Sum anleggsmidler		166 660	106 660
Omløpsmidler			
Varer			
Investeringer			
Markedsbaserte aksjer	3, 5	12 519 555	12 900 000
Sum investeringer		12 519 555	12 900 000
Bankinnskudd, kontanter og lignende			
Bankinnskudd, kontanter o.l.		68 439	286 679
Sum bankinnskudd, kontanter og lignende		68 439	286 679
Sum omløpsmidler		12 587 993	13 186 679
SUM EIENDELER		12 754 653	13 293 339
BALANSE - EGENKAPITAL OG GJELD			
Egenkapital			
Innskutt egenkapital			
Aksjekapital	6	30 000	30 000
Beholdning av egne aksjer	6		



Balanse

Beløp i: NOK	Note	2022	2021
Annen innskutt egenkapital		-11 820	-11 820
Sum innskutt egenkapital		18 180	18 180
Opptjent egenkapital			
Annen egenkapital		5 882 835	6 624 118
Sum opptjent egenkapital		5 882 835	6 624 118
Sum egenkapital		5 901 015	6 642 298
Gjeld			
Langsiktig gjeld			
Utsatt skatt	4		
Annen langsiktig gjeld			
Sum langsiktig gjeld		0	0
Kortsiktig gjeld			
Leverandørgjeld		1 544	
Betalbar skatt	4		
Annen kortsiktig gjeld	5	6 852 095	6 651 041
Sum kortsiktig gjeld		6 853 639	6 651 041
Sum gjeld		6 853 639	6 651 041
SUM EGENKAPITAL OG GJELD		12 754 653	13 293 339
POSTER UTENOM BALANSEN			
Garantistillelser	5		
Pantstillelser	5		



Brønnøysundregistrene

ÅRSREGNSKAP FOR REGNSKAPSÅRET 2022 - GENERELL INFORMASJON

Journalnummer: 2023 668994

Enheten

Organisasjonsnummer: 924 879 602
Organisasjonsform: Aksjeselskap
Foretaksnavn: OCEAN INDUSTRIES AS
Forretningsadresse: Lerstadvegen 250
6014 ÅLESUND

Regnskapsår

Årsregnskapets periode: 01.01.2022 - 31.12.2022

Konsern

Morselskap i konsern: Nei

Regnskapsregler

Regler for små foretak benyttet: Ja
Benyttet ved utarbeidelsen av
årsregnskapet til selskapet: Regnskapslovens alminnelige regler

Årsregnskapet fastsatt av kompetent organ

Bekreftet av representant for selskapet: Glen Allan Bradley
Dato for fastsettelse av årsregnskapet: 17.07.2023

Revisjon

Selskapet har besluttet at årsregnskapet
ikke skal revideres: Ja
Årsregnskapet er utarbeidet av ekstern
autorisert regnskapsfører: Ja
Ekstern autorisert regnskapsfører har i
løpet av regnskapsåret bistått ved den
løpende regnskapsføringen eller utført
andre tjenester for selskapet enn å
utarbeide årsregnskapet: Ja

Grunnlag for avgivelse

År 2022: Årsregnskap er elektronisk innlevert.
År 2021: Tall er hentet fra elektronisk innlevert årsregnskap fra 2022.

Det er ikke krav til at årsregnskapet m.v. som sendes til Regnskapsregisteret er undertegnet. Kontrollen på at dette er utført ligger hos revisor/enhetens øverste organ. Sikkerheten ivaretas ved at innsender har rolle/rettighet for innsending av årsregnskapet via Altinn, og ved at det bekreftes at årsregnskapet er fastsatt av kompetent organ.

Brønnøysundregistrene, 31.07.2023

Brønnøysundregistrene
Postadresse: Postboks 900, 8910 Brønnøysund
Telefon: 75 00 75 00
E-post: firmapost@brreg.no Internett: www.brreg.no
Organisasjonsnummer: 974 760 673



Organisasjonsnr: 924 879 602
OCEAN INDUSTRIES AS

RESULTATREGNSKAP

Beløp i: NOK	Note	2022	2021
RESULTATREGNSKAP			
Kostnader			
Lønnskostnad	2	4 556	
Annen driftskostnad	2	58 301	21 608
Sum kostnader		62 857	21 608
Driftsresultat		-62 857	-21 608
Finansinntekter og finanskostnader			
Annen renteinntekt		10	
Verdiøkning markedsbaserte omløpsmidler 3			6 500 371
Sum finansinntekter		10	6 500 371
Verdireduksjon markedsbaserte omløpsmidler 3		480 444	
Annen rentekostnad		196 498	180 125
Annen finanskostnad		1 494	
Sum finanskostnader		678 437	180 125
Netto finans		-678 427	6 320 245
Ordinært resultat før skattekostnad		-741 283	6 298 637
Skattekostnad på resultat	4		
Ordinært resultat etter skattekostnad		-741 283	6 298 637
Årsresultat		-741 283	6 298 637
Årsresultat etter minoritetsinteresser		-741 283	6 298 637
Totalresultat		-741 283	6 298 637
Overføringer og disponeringer			
Ordinært utbytte			400 000
Avsatt til annen egenkapital			5 898 637
Overført fra annen egenkapital		-741 283	
Sum overføringer og disponeringer		-741 283	6 298 637



Organisasjonsnr: 924 879 602
OCEAN INDUSTRIES AS

BALANSE

Beløp i: NOK	Note	2022	2021
BALANSE - EIENDELER			
Anleggsmidler			
Immaterielle eiendeler			
Utsatt skattefordel	4		
Varige driftsmidler			
Sum varige driftsmidler	5		
Finansielle anleggsmidler			
Investeringer i aksjer og andeler		166 660	106 660
Sum finansielle anleggsmidler		166 660	106 660
Sum anleggsmidler		166 660	106 660
Omløpsmidler			
Varer			
Investeringer			
Markedsbaserte aksjer	3, 5	12 519 555	12 900 000
Sum investeringer		12 519 555	12 900 000
Bankinnskudd, kontanter og lignende			
Bankinnskudd, kontanter o. l.		68 439	286 679
Sum bankinnskudd, kontanter og lignende		68 439	286 679
Sum omløpsmidler		12 587 993	13 186 679
SUM EIENDELER		12 754 653	13 293 339
BALANSE - EGENKAPITAL OG GJELD			
Egenkapital			
Innskutt egenkapital			
Aksjekapital	6	30 000	30 000
Beholdning av egne aksjer	6		
Annen innskutt egenkapital		-11 820	-11 820
Sum innskutt egenkapital		18 180	18 180
Opptjent egenkapital			
Annen egenkapital		5 882 835	6 624 118
Sum opptjent egenkapital		5 882 835	6 624 118



Sum egenkapital		5 901 015	6 642 298
Gjeld			
Langsiktig gjeld			
Utsatt skatt	4		
Annen langsiktig gjeld			
Sum langsiktig gjeld		0	0
Kortsiktig gjeld			
Leverandørgjeld		1 544	
Betalbar skatt	4		
Annen kortsiktig gjeld	5	6 852 095	6 651 041
Sum kortsiktig gjeld		6 853 639	6 651 041
Sum gjeld		6 853 639	6 651 041
SUM EGENKAPITAL OG GJELD		12 754 653	13 293 339
POSTER UTENOM BALANSEN			
Garantistillelser	5		
Pantstillelser	5		



Organisasjonsnr: 924 879 602
OCEAN INDUSTRIES AS

NOTEOPPLYSNINGER - SELSKAP - alle poster oppgitt i hele tall

Note
2

Antall årsverk i regnskapsåret
0.00

<u>Sum</u>	<u>Beløp</u>
<u>Balanseført verdi 31.12.</u>	<u>Varige driftsmidler Immaterielle eiend.</u>

Konsernregnskap

Morselskapet sitt navn

Forretningskontor for morselskapet

Begrunnelse for at datterselskap er utelatt fra konsolideringen

<u>Samlet beløp - tilknyttet selskap</u>	<u>Årets</u>	<u>Fjorårets</u>
--	--------------	------------------

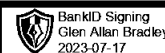
<u>Samlet beløp - foretak i samme konsern</u>	<u>Årets</u>	<u>Fjorårets</u>
---	--------------	------------------

<u>Samlet beløp - foretak i samme konsern</u>	<u>Årets</u>	<u>Fjorårets</u>
---	--------------	------------------

<u>Samlet beløp - felles kontrollert virksomhet</u>	<u>Årets</u>	<u>Fjorårets</u>
---	--------------	------------------

<u>Pantstillelse</u>	<u>Beløp</u>
----------------------	--------------

<u>Beholdning av egne aksjer</u>	<u>Antall</u>	<u>Pålydende</u>	<u>Andel av aksjek.</u>
----------------------------------	---------------	------------------	-------------------------



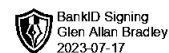
Årsregnskap 2022

Ocean Industries AS

Resultatregnskap
Balanse
Noter til regnskapet



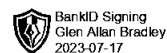
Org.nr.: 924 879 602



RESULTATREGNSKAP

OCEAN INDUSTRIES AS

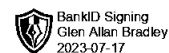
DRIFTSINNEKTER OG DRIFTSKOSTNADER	Note	2022	2021
Lønnskostnad	2	4 556	0
Annen driftskostnad	2	58 301	21 608
Sum driftskostnader		62 857	21 608
Driftsresultat		-62 857	-21 608
FINANSINNEKTER OG FINANSKOSTNADER			
Annen renteinntekt		10	0
Verdiøkning markedsbaserte omløpsmidler	3	0	6 500 371
Verdireduksjon markedsbaserte omløpsmidler	3	480 444	0
Annen rentekostnad		196 498	180 125
Annen finanskostnad		1 494	0
Resultat av finansposter		-678 427	6 320 245
Resultat før skattekostnad		-741 283	6 298 637
Resultat		-741 283	6 298 637
Årsresultat		-741 283	6 298 637
OVERFØRINGER			
Tilleggsutbytte		0	400 000
Avsatt til annen egenkapital		0	5 898 637
Overført fra annen egenkapital		741 283	0
Sum overføringer		-741 283	6 298 637



BALANSE

OCEAN INDUSTRIES AS

EIENDELER	Note	2022	2021
FINANSIELLE ANLEGGSMIDLER			
Investeringer i aksjer og andeler		166 660	106 660
Sum finansielle anleggsmidler		166 660	106 660
Sum anleggsmidler		166 660	106 660
OMLØPSMIDLER			
INVESTERINGER			
Markedsbaserte aksjer	3, 5	12 519 555	12 900 000
Sum investeringer		12 519 555	12 900 000
Bankinnskudd, kontanter o.l.		68 439	286 679
Sum omløpsmidler		12 587 993	13 186 679
Sum eiendeler		12 754 653	13 293 339



BALANSE

OCEAN INDUSTRIES AS

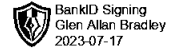
EGENKAPITAL OG GJELD	Note	2022	2021
EGENKAPITAL			
INNSKUTT EGENKAPITAL			
Aksjekapital	6	30 000	30 000
Annen innskutt egenkapital		-11 820	-11 820
Sum innskutt egenkapital		18 180	18 180
OPPTJENT EGENKAPITAL			
Annen egenkapital		5 882 835	6 624 118
Sum opptjent egenkapital		5 882 835	6 624 118
Sum egenkapital		5 901 015	6 642 298
KORTSIKTIG GJELD			
Leverandørgjeld		1 544	0
Annen kortsiktig gjeld	5	6 852 095	6 651 041
Sum kortsiktig gjeld		6 853 639	6 651 041
Sum gjeld		-6 853 639	-6 651 041
Sum egenkapital og gjeld		12 754 653	13 293 339

Ålesund, 30.06.2023
Styret i Ocean Industries AS

Glen Allan Bradley
styreleder



OCEAN INDUSTRIES AS



Note 1 Regnskapsprinsipper

Årsregnskapet er satt opp i samsvar med regnskapsloven og NRS 8 - God regnskapsskikk for små foretak.

SKATT

Skattekostnaden i resultatregnskapet omfatter både periodens betalbare skatt og endring i utsatt skatt. Utsatt skatt er beregnet med 22 % på grunnlag av de midlertidige forskjeller som eksisterer mellom regnskapsmessige og skattemessige verdier, samt ligningsmessig underskudd til fremføring ved utgangen av regnskapsåret. Skatteøkende og skattereduserende midlertidige forskjeller som reverserer eller kan reverseres i samme periode er utlignet og nettoført.

KLASSIFISERING OG VURDERING AV OMLØPSMIDLER

Omløpsmidler og kortsiktig gjeld omfatter normalt poster som forfaller til betaling innen ett år etter balansedagen, samt poster som knytter seg til varekretsløpet. Omløpsmidler vurderes til laveste verdi av anskaffelseskost og virkelig verdi.

Note 2 Lønnskostnader

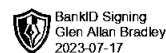
Selskapet har ikke hatt lønns- eller personalkostnader i 2022 og det foreligger heller ingen slike forpliktelser.

Note 3 Markedsbaserte verdipapirer

	Eierandel	Anskaffelseskost	Virkelig verdi
Salmon Evolution ASA	0,5%	5 363 573	12 519 554,64



OCEAN INDUSTRIES AS



Note 4 Skatt

Årets skattekostnad	2022	2021
Resultatført skatt på ordinært resultat:		
Betalbar skatt	0	0
Endring i utsatt skattefordel	0	0
Skattekostnad ordinært resultat	0	0
Skattepliktig inntekt:		
Resultat før skatt	-741 283	6 298 637
Permanente forskjeller	480 444	-6 500 371
Skattepliktig inntekt	-260 839	-201 734
Betalbar skatt i balansen:		
Betalbar skatt på årets resultat	0	0
Sum betalbar skatt i balansen	0	0

Skatteeffekten av midlertidige forskjeller og underskudd til fremføring som har gitt opphav til utsatt skatt og utsatte skattefordeler, spesifisert på typer av midlertidige forskjeller

	2022	2021	Endring
Akkumulert fremførbart underskudd	-584 871	-324 033	260 839
Inngår ikke i beregningen av utsatt skatt	584 871	324 033	-260 839
Utsatt skattefordel (22 %)	0	0	0

I henhold til God regnskapsskikk for små foretak balanseføres ikke utsatt skattefordel.

Note 5 Pantstillet gjeld

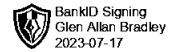
	31.12.2022
Pantsikret gjeld, pantstillelser og garantier	
Gjeld til Rofisk AS	-6 692 863
Sum	-6 692 863

Hele gjelden skal tilbakebetales innen 07.04.23, med mindre det foreligger skriftlig avtale mellom partene om utsettelse.

Sikkerhet stilt for lånet er 1 400 000 aksjer i Salmon Evolution ASA bokført til kr 12 519 554.
Glen Allan Bradley og GB Value AS er solidarisk ansvarlig med lånetaker med samlet beløp begrenset oppad NOK 700.000,-.



OCEAN INDUSTRIES AS



Note 6 Aksjonærer

AKSJEKAPITALEN I OCEAN INDUSTRIES AS PR. 31.12 BESTÅR AV:

	Antall	Pålydende	Bokført
Ordinære aksjer	100	300,0	30 000
Sum	100		30 000

EIERSTRUKTUR

De største aksjonærene i % pr. 31.12 var:

	Ordinære	Eierandel	Stemmeandel
Glen Allan Bradley	100	100,0	100,0

AKSJER OG OPSJONER EIET AV MEDLEMMER I STYRET OG DAGLIG LEDER:

Navn	Verv	Ordinære
Glen Allan Bradley	styreleder	100
Totalt antall aksjer		100