



ÅRSREGNSKAPET FOR REGNSKAPSÅRET 2024 - GENERELL INFORMASJON

Enheten

Organisasjonsnummer:	993 106 305
Organisasjonsform:	Aksjeselskap
Foretaksnavn:	BKS INDUSTRI AS
Forretningsadresse:	Sunde industriområde 3 5450 SUNDE I SUNNHORDLAND

Regnskapsår

Årsregnskapets periode:	01.01.2024 - 31.12.2024
-------------------------	-------------------------

Konsern

Morselskap i konsern:	Ja
Konsernregnskap lagt ved:	Nei

Regnskapsregler

Regler for små foretak benyttet:	Nei
Benyttet ved utarbeidelsen av årsregnskapet til selskapet:	Regnskapslovens alminnelige regler

Årsregnskapet fastsatt av kompetent organ

Bekreftet av representant for selskapet:	Petter Sjørdahl
Dato for fastsettelse av årsregnskapet:	27.06.2025

Grunnlag for avgivelse

År 2024: Årsregnskapet er elektronisk innlevert
År 2023: Tall er hentet fra elektronisk innlevert årsregnskap fra 2024

Det er ikke krav til at årsregnskapet m.v. som sendes til Regnskapsregisteret er undertegnet. Kontrollen på at dette er utført ligger hos revisor/enhetens øverste organ. Sikkerheten ivaretas ved at innsender har rolle/rettighet for innsending av årsregnskapet via Altinn, og ved at det bekreftes at årsregnskapet er fastsatt av kompetent organ.

Brønnøysundregistrene, 03.07.2025



Resultatregnskap

Beløp i: NOK	Note	2024	2023
RESULTATREGNSKAP			
Inntekter			
Salgsinntekt		869 279 155	506 325 418
Annen driftsinntekt		422 148	399 996
Sum inntekter	2	869 701 303	506 725 414
Kostnader			
Varekostnad		463 338 973	190 910 273
Lønnskostnad	3	231 937 023	193 097 076
Ordinære avskrivninger	4, 5	6 179 772	5 526 551
Annen driftskostnad	3	104 446 158	84 717 409
Sum kostnader		805 901 926	474 251 309
Driftsresultat		63 799 378	32 474 105
Finansinntekter og finanskostnader			
Inntekt på investering i tilknyttet selskap		2 100 000	
Annen renteinntekt		811 569	1 227 461
Annen finansinntekt		1 399 264	132 775
Sum finansinntekter		4 310 834	1 360 236
Annen rentekostnad	4	4 684 369	3 643 616
Annen finanskostnad		1 637 374	592 037
Sum finanskostnader		6 321 743	4 235 653
Netto finans		-2 010 910	-2 875 417
Resultat før skattekostnad		61 788 468	29 598 688
Skattekostnad på resultat	6	13 073 607	6 514 227
Årsresultat	7	48 714 861	23 084 461
Årsresultat etter minoritetsinteresser		48 714 861	23 084 461
Totalresultat		48 714 861	23 084 461



Resultatregnskap

Beløp i: NOK	Note	2024	2023
Overføringer og disponeringer			
Avgitt konsernbidrag			8 000 000
Avsatt til annen egenkapital		48 714 861	15 084 461
Sum overføringer og disponeringer		48 714 861	23 084 461



Balanse

Beløp i: NOK	Note	2024	2023
BALANSE - EIENDELER			
Anleggsmidler			
Immaterielle eiendeler			
Utvikling		750 000	1 050 000
Utsatt skattefordel	6	1 562 023	
Sum immaterielle eiendeler		2 312 023	1 050 000
Varige driftsmidler			
Tomter, bygninger o.a. fast eiendom	5, 8	3 686 520	4 070 420
Maskiner og anlegg	5, 8	733 724	1 145 918
Leaset driftsmiddel	4, 5	15 333 959	10 875 572
Driftsløsøre, inventar o.a. utstyr	5, 8	9 231 037	5 347 976
Sum varige driftsmidler	5	28 985 241	21 439 886
Finansielle anleggsmidler			
Investering i datterselskap	9	12 136 132	12 136 132
Investering i annet foretak i samme konsern	9		
Lån til foretak i samme konsern	10	18 106 691	34 343 221
Investeringer i aksjer og andeler		920 498	986 880
Andre langsiktige fordringer		153 167	253 000
Sum finansielle anleggsmidler		31 316 487	47 719 232
Sum anleggsmidler		62 613 751	70 209 119
Omløpsmidler			
Varer			
Sum varer	8, 11	3 328 921	4 462 655
Fordringer			
Kundefordringer	8, 10, 12	153 416 935	106 512 005
Andre kortsiktige fordringer		11 355 178	5 684 723
Krav på innbetaling av selskapskapital	10	7 209 749	401 980
Sum fordringer		171 981 862	112 598 709
Investeringer			



Balanse

Beløp i: NOK	Note	2024	2023
Aksjer og andeler i foretak i samme konsern	9		
Bankinnskudd, kontanter og lignende			
Bankinnskudd, kontanter o.l.	13	67 432 765	18 979 825
Sum bankinnskudd, kontanter og lignende		67 432 765	18 979 825
Sum omløpsmidler		242 743 548	136 041 189
SUM EIENDELER		305 357 299	206 250 307

BALANSE - EGENKAPITAL OG GJELD

Egenkapital

Innskutt egenkapital

Aksjekapital	14	54 033	54 033
Overkurs		450 275	450 275
Sum innskutt egenkapital		504 308	504 308

Opptjent egenkapital

Annen egenkapital		57 192 268	36 231 882
Sum opptjent egenkapital		57 192 268	36 231 882

Sum egenkapital	7	57 696 576	36 736 190
------------------------	---	-------------------	-------------------

Gjeld

Langsiktig gjeld

Utsatt skatt	6		6 166 914
Sum avsetninger for forpliktelser			6 166 914

Annen langsiktig gjeld

Konvertible lån	4	15 768 984	10 909 613
Obligasjonslån	10	17 087 164	46 713 300
Gjeld til kredittinstitusjoner	8		86 469
Sum annen langsiktig gjeld		32 856 147	57 709 381

Sum langsiktig gjeld		32 856 147	63 876 296
-----------------------------	--	-------------------	-------------------

Kortsiktig gjeld



Balanse

Beløp i: NOK	Note	2024	2023
Sertifikatlån	10	53 924 368	8 000 000
Gjeld til kredittinstitusjoner	8		
Leverandørgjeld	10	58 600 545	52 338 344
Betalbar skatt	6	-1	
Skyldig offentlige avgifter		33 874 163	21 328 760
Annen kortsiktig gjeld		68 405 501	23 970 717
Sum kortsiktig gjeld		214 804 576	105 637 821
Sum gjeld		247 660 723	169 514 117
SUM EGENKAPITAL OG GJELD		305 357 299	206 250 307



Brønnøysundregistrene

ÅRSREGNSKAP FOR REGNSKAPSÅRET 2024 - GENERELL INFORMASJON

Journalnummer: 2025 616850

Enheten

Organisasjonsnummer: 993 106 305
Organisasjonsform: Aksjeselskap
Foretaksnavn: BKS INDUSTRI AS
Forretningsadresse: Sunde industriområde 3
5450 SUNDE I SUNNHORDLAND

Regnskapsår

Årsregnskapets periode: 01.01.2024 - 31.12.2024

Konsern

Morselskap i konsern: Ja
Konsernregnskap lagt ved: Nei

Regnskapsregler

Regler for små foretak benyttet: Nei
Benyttet ved utarbeidelsen av
årsregnskapet til selskapet: Regnskapslovens alminnelige regler

Årsregnskapet fastsatt av kompetent organ

Bekreftet av representant for selskapet: Petter Sør Dahl
Dato for fastsettelse av årsregnskapet: 27.06.2025

Revisjon

Årsregnskapet er utarbeidet av ekstern
autorisert regnskapsfører: Ja

Grunnlag for avgivelse

År 2024: Årsregnskap er elektronisk innlevert.
År 2023: Tall er hentet fra elektronisk innlevert årsregnskap fra 2024.

Det er ikke krav til at årsregnskapet m.v. som sendes til Regnskapsregisteret er undertegnet. Kontrollen på at dette er utført ligger hos revisor/enhetens øverste organ. Sikkerheten ivaretas ved at innsender har rolle/rettighet for innsending av årsregnskapet via Altinn, og ved at det bekreftes at årsregnskapet er fastsatt av kompetent organ.

Brønnøysundregistrene, 02.07.2025



Organisasjonsnr: 993 106 305
BKS INDUSTRI AS

RESULTATREGNSKAP

Beløp i: NOK	Note	2024	2023
RESULTATREGNSKAP			
Inntekter			
Salgsinntekt		869 279 155	506 325 418
Annen driftsinntekt		422 148	399 996
Sum inntekter	2	869 701 303	506 725 414
Kostnader			
Varekostnad		463 338 973	190 910 273
Lønnskostnad	3	231 937 023	193 097 076
Ordinære avskrivninger	4, 5	6 179 772	5 526 551
Annen driftskostnad	3	104 446 158	84 717 409
Sum kostnader		805 901 926	474 251 309
Driftsresultat		63 799 378	32 474 105
Finansinntekter og finanskostnader			
Inntekt på investering i tilknyttet selskap		2 100 000	
Annen renteinntekt		811 569	1 227 461
Annen finansinntekt		1 399 264	132 775
Sum finansinntekter		4 310 834	1 360 236
Annen rentekostnad	4	4 684 369	3 643 616
Annen finanskostnad		1 637 374	592 037
Sum finanskostnader		6 321 743	4 235 653
Netto finans		-2 010 910	-2 875 417
Resultat før skattekostnad		61 788 468	29 598 688
Skattekostnad på resultat	6	13 073 607	6 514 227
Årsresultat	7	48 714 861	23 084 461
Årsresultat etter minoritetsinteresser		48 714 861	23 084 461
Totalresultat		48 714 861	23 084 461
Overføringer og disponeringer			
Avgitt konsernbidrag			8 000 000
Avsatt til annen egenkapital		48 714 861	15 084 461
Sum overføringer og disponeringer		48 714 861	23 084 461



Organisasjonsnr: 993 106 305
BKS INDUSTRI AS

BALANSE

Beløp i: NOK	Note	2024	2023
--------------	------	------	------

BALANSE - EIENDELER

Anleggsmidler

Immaterielle eiendeler

Utvikling		750 000	1 050 000
Utsatt skattefordel	6	1 562 023	
Sum immaterielle eiendeler		2 312 023	1 050 000

Varige driftsmidler

Tomter, bygninger o.a. fast eiendom	5, 8	3 686 520	4 070 420
Maskiner og anlegg	5, 8	733 724	1 145 918
Leaset driftsmiddel	4, 5	15 333 959	10 875 572
Driftsløsøre, inventar o. a. utstyr	5, 8	9 231 037	5 347 976
Sum varige driftsmidler	5	28 985 241	21 439 886

Finansielle anleggsmidler

Investering i datterselskap	9	12 136 132	12 136 132
Investering i annet foretak i samme konsern	9		
Lån til foretak i samme konsern	10	18 106 691	34 343 221
Investeringer i aksjer og andeler		920 498	986 880
Andre langsiktige fordringer		153 167	253 000
Sum finansielle anleggsmidler		31 316 487	47 719 232

Sum anleggsmidler

		62 613 751	70 209 119
--	--	-------------------	-------------------

Omløpsmidler

Varer

Sum varer	8, 11	3 328 921	4 462 655
-----------	-------	-----------	-----------

Fordringer

Kundefordringer	8, 10, 12	153 416 935	106 512 005
Andre kortsiktige fordringer		11 355 178	5 684 723
Krav på innbetaling av selskapskapital	10	7 209 749	401 980
Sum fordringer		171 981 862	112 598 709

Investeringer

Aksjer og andeler i foretak i samme konsern	9		
--	---	--	--

Bankinnskudd, kontanter og lignende



Bankinnskudd, kontanter o. l.	13	67 432 765	18 979 825
Sum bankinnskudd, kontanter og lignende		67 432 765	18 979 825
Sum omløpsmidler		242 743 548	136 041 189
SUM EIENDELER		305 357 299	206 250 307
BALANSE - EGENKAPITAL OG GJELD			
Egenkapital			
Innskutt egenkapital			
Aksjekapital	14	54 033	54 033
Overkurs		450 275	450 275
Sum innskutt egenkapital		504 308	504 308
Opptjent egenkapital			
Annen egenkapital		57 192 268	36 231 882
Sum opptjent egenkapital		57 192 268	36 231 882
Sum egenkapital	7	57 696 576	36 736 190
Gjeld			
Langsiktig gjeld			
Utsatt skatt	6		6 166 914
Sum avsetninger for forpliktelses			6 166 914
Annen langsiktig gjeld			
Konvertible lån	4	15 768 984	10 909 613
Obligasjonslån	10	17 087 164	46 713 300
Gjeld til kredittinstitusjoner	8		86 469
Sum annen langsiktig gjeld		32 856 147	57 709 381
Sum langsiktig gjeld		32 856 147	63 876 296
Kortsiktig gjeld			
Sertifikatlån	10	53 924 368	8 000 000
Gjeld til kredittinstitusjoner	8		
Leverandørgjeld	10	58 600 545	52 338 344
Betalbar skatt	6	-1	
Skyldig offentlige avgifter		33 874 163	21 328 760
Annen kortsiktig gjeld		68 405 501	23 970 717
Sum kortsiktig gjeld		214 804 576	105 637 821
Sum gjeld		247 660 723	169 514 117
SUM EGENKAPITAL OG GJELD		305 357 299	206 250 307



Organisasjonsnr: 993 106 305
BKS INDUSTRI AS

NOTEOPPLYSNINGER - SELSKAP - alle poster oppgitt i hele tall

Note
3

Antall årsverk i regnskapsåret
581.50

Sum Beløp

Balanseført verdi 31.12. Varige driftsmidler Immaterielle eiend.

Konsernregnskap

Morselskapet sitt navn

Forretningskontor for morselskapet

Begrunnelse for at datterselskap er utelatt fra konsolideringen

Samlet beløp - tilknyttet selskap Årets Fjorårets

Samlet beløp - foretak i samme konsern Årets Fjorårets

Samlet beløp - foretak i samme konsern Årets Fjorårets

Samlet beløp - felles kontrollert virksomhet Årets Fjorårets

Pantstillelse Beløp

Beholdning av egne aksjer Antall Pålydende Andel av aksjek.



Årsregnskap 2024 Bks Industri AS

Resultatregnskap
Balanse
Kontantstrømoppstilling
Noter til regnskapet

Org.nr.: 993 106 305



Resultatregnskap

Bks Industri AS

	Note	2024	2023
Driftsinntekter og driftskostnader			
Salgsinntekt		869 279 155	506 325 418
Annen driftsinntekt		422 148	399 996
Sum driftsinntekter	2	869 701 303	506 725 414
Varekostnad		463 338 973	190 910 273
Lønnskostnad	3	231 937 023	193 097 076
Ordinære avskrivninger	4, 5	6 179 772	5 526 551
Annen driftskostnad	3	104 446 158	84 717 409
Sum driftskostnader		805 901 926	474 251 309
Driftsresultat		63 799 378	32 474 105
Finansinntekter og finanskostnader			
Inntekt på investering i tilknyttet selskap		2 100 000	0
Annen renteinntekt		811 569	1 227 461
Annen finansinntekt		1 399 264	132 775
Annen rentekostnad	4	4 684 369	3 643 616
Annen finanskostnad		1 637 374	592 037
Resultat av finansposter		-2 010 910	-2 875 417
Resultat før skattekostnad		61 788 468	29 598 688
Skattekostnad på resultat	6	13 073 607	6 514 227
Resultat		48 714 861	23 084 461
Årsresultat	7	48 714 861	23 084 461
Overføringer			
Avsatt konsernbidrag		0	8 000 000
Avsatt til annen egenkapital		48 714 861	15 084 461
Sum overføringer		48 714 861	23 084 461



Balanse

Bks Industri AS

Eiendeler	Note	2024	2023
Anleggsmidler			
Utvikling		750 000	1 050 000
Utsatt skattefordel	6	1 562 023	0
Sum immaterielle eiendeler		2 312 023	1 050 000
Varige driftsmidler			
Tomter, bygninger o.a. fast eiendom	5, 8	3 686 520	4 070 420
Maskiner og anlegg	5, 8	733 724	1 145 918
Leaset driftsmiddel	4, 5	15 333 959	10 875 572
Driftsløsøre, inventar o.a. utstyr	5, 8	9 231 037	5 347 976
Sum varige driftsmidler	5	28 985 241	21 439 886
Finansielle anleggsmidler			
Investeringer i datterselskap	9	12 136 132	12 136 132
Lån til foretak i samme konsern	10	18 106 691	34 343 221
Investeringer i aksjer og andeler		920 498	986 880
Andre langsiktige fordringer		153 167	253 000
Sum finansielle anleggsmidler		31 316 487	47 719 232
Sum anleggsmidler		62 613 751	70 209 119
Omløpsmidler			
Lager av varer og annen beholdning	8, 11	3 328 921	4 462 655
Fordringer			
Kundefordringer	8, 10, 12	153 416 935	106 512 005
Andre kortsiktige fordringer		11 355 178	5 684 723
Fordring på konsernselskap	10	7 209 749	401 980
Sum fordringer		171 981 862	112 598 709
Bankinnskudd, kontanter o.l.	13	67 432 765	18 979 825
Sum omløpsmidler		242 743 548	136 041 189
Sum eiendeler		305 357 299	206 250 307



Balanse

Bks Industri AS

Egenkapital og gjeld	Note	2024	2023
Innskutt egenkapital			
Aksjekapital	14	54 033	54 033
Overkurs		450 275	450 275
Sum innskutt egenkapital		504 308	504 308
Opptjent egenkapital			
Annen egenkapital		57 192 268	36 231 882
Sum opptjent egenkapital		57 192 268	36 231 882
Sum egenkapital	7	57 696 576	36 736 190
Gjeld			
Avsetning for forpliktelser			
Utsatt skatt	6	0	6 166 914
Sum avsetning for forpliktelser		0	6 166 914
Annen langsiktig gjeld			
Gjeld finansiell leasing	4	15 768 984	10 909 613
Gjeld til konsernselskap	10	17 087 164	46 713 300
Gjeld til kredittinstitusjoner	8	0	86 469
Sum annen langsiktig gjeld		32 856 147	57 709 381
Kortsiktig gjeld			
Gjeld til konsernselskap	10	53 924 368	8 000 000
Leverandørgjeld	10	58 600 545	52 338 344
Betalbar skatt	6	-1	0
Skyldig offentlige avgifter		33 874 163	21 328 760
Annen kortsiktig gjeld		68 405 501	23 970 717
Sum kortsiktig gjeld		214 804 576	105 637 821
Sum gjeld		247 660 723	169 514 117
Sum egenkapital og gjeld		305 357 299	206 250 307

Sunde, 27.06.2025
Styret i Bks Industri AS

Petter Sør Dahl
Nestleder

Kari Markhus
Styremedlem

Trygve Kjell Kjerpeset
Daglig leder

Tore Thorkildsen
Styreleder



Kontantstrømoppstilling

Bks Industri AS

	Note	2024	2023
Kontantstrømmer fra operasjonelle aktiviteter			
Resultat før skattekostnad		61 788 468	29 598 688
Ordinære avskrivninger		6 179 772	5 526 551
Endring i varelager		1 133 734	776 248
Endring i kundefordringer		-46 904 930	-26 124 862
Endring i leverandørgjeld		6 262 201	20 844 828
Inntektsført ikke utbetalt utbytte		-2 100 000	0
Endring i andre tidsavgrensningsposter		52 534 279	-859 047
Netto kontantstrøm fra operasjonelle aktiviteter		78 893 524	29 762 405
Kontantstrømmer fra investeringsaktiviteter			
Utbetalinger ved kjøp av varige driftsmidler		-6 079 163	-5 644 905
Innbetalinger ved salg av aksjer og andeler i andre		636 143	0
Innbetaling av langsiktig konsernfordring		6 119 759	0
Inn/ut betaling kortsiktig konsernfordring		-1 398 020	-685 808
Utbetalinger på langsiktige lånefordringer konsern		-7 500 000	-14 152 812
Netto kontantstrøm fra investeringsaktiviteter		-8 221 281	-20 483 525
Kontantstrømmer fra finansieringsaktiviteter			
Utbetaling ved avdrag på leasing gjeld		-2 486 592	-2 549 326
Innbetaling ved opptak av langsiktig konserngjeld		0	15 500 000
Utbetaling av langsiktig konserngjeld		-19 646 241	-4 500 000
Utbetalinger ved nedbetaling av langsiktig gjeld		-86 470	-16 829
Nedbetaling av kortsiktig gjeld konsern		0	-16 960 000
Netto kontantstrøm fra finansieringsaktiviteter		-22 219 303	-8 526 155
Netto kontantstrøm for perioden		48 452 940	752 725
Beh. av kont. og kontantekvivalenter ved per. begy		18 979 825	18 227 099
Beh. av kont. og kontantekvivalenter ved per. slutt		67 432 765	18 979 825
Kontanter og kontantekvivalenter.		67 432 765	18 979 825
Bundne bankinnskudd		6 995 125	6 952 696
Andre bankinnskudd		60 437 640	12 027 129



Noter

BKS Industri AS

Regnskapsprinsipper

Årsregnskapet er utarbeidet i henhold til regnskapslovens bestemmelser og reglene som følger av god regnskapsskikk i Norge.

Driftsinntekter og kostnader

Inntektsføring skjer etter opptjeningsprinsippet som normalt vil være leveringstidspunktet for varer og tjenester. Kostnader medtas etter sammenstillingsprinsippet, dvs. at kostnader medtas i samme periode som tilhørende inntekter inntektsføres.

Hovedregel for vurdering og klassifisering av eiendeler og gjeld

Eiendeler bestemt til varig eie eller bruk er klassifisert som anleggsmidler. Andre eiendeler er klassifisert som omløpsmidler. Fordringer som skal tilbakebetales innen et år er uansett klassifisert som omløpsmidler. Ved klassifisering av kortsiktig og langsiktig gjeld er analoge kriterier lagt til grunn.

Anleggsmidler vurderes til anskaffelseskost, men nedskrives til virkelig verdi når verdifallet forventes ikke å være forbigående. Anleggsmidler med begrenset økonomisk levetid avskrives planmessig. Langsiktig gjeld balanseføres til nominelt mottatt beløp på etableringstidspunktet.

Omløpsmidler vurderes til laveste av anskaffelseskost og virkelig verdi. Kortsiktig gjeld balanseføres til nominelt mottatt beløp på etableringstidspunktet.

Varige driftsmidler

Varige driftsmidler er vurdert til historisk kost etter fradrag for bedriftsøkonomiske avskrivninger som er beregnet på grunnlag av kostpris og antatt økonomisk levetid. Direkte vedlikehold av driftsmidler kostnadsføres, mens påkostninger eller forbedringer tillegges driftsmidlenes kostpris og avskrives i takt med driftsmiddelet. Dersom gjenvinnbart beløp av driftsmiddelet er lavere enn balanseført verdi foretas nedskrivning til gjenvinnbart beløp. Gjenvinnbart beløp er det høyeste av netto salgsverdi og verdi i bruk. Verdi i bruk er nåverdien av de fremtidige kontantstrømmene som eiendelen forventes å generere.

Leasingavtaler vedrørende driftsmidler som leies på betingelser som i det vesentlige overfører de økonomiske rettigheter og forpliktelser til BKS Industri AS (finansiell leasing) balanseføres som driftsmiddel, og innregnes som forpliktelse under rentebærende gjeld til nåverdien av minimumsleien. Operasjonell leasing kostnadsføres som leiekostnad og klassifiseres som ordinær driftskostnad.

Varer

Varer er vurdert til det laveste av gjennomsnittlig anskaffelseskost og netto salgsverdi.

Anleggskontrakter

Arbeid under utførelse knyttet til fastpriskontrakter med lang tilvirkningstid vurderes etter løpende avregnings metode. Fullføringssgraden beregnes som påløpte kostnader i prosent av forventet totalkostnad. Totalkostnaden revurderes løpende. For prosjekter som antas å gi tap, kostnadsføres hele det beregnede tapet umiddelbart

Fordringer

Kundefordringer og andre fordringer oppføres til pålydende etter fradrag for avsetning til forventet

BKS Industri AS



Noter

BKS Industri AS

tap. Avsetning til tap gjøres på grunnlag av en individuell vurdering av de enkelte fordringene. I tillegg gjøres det for øvrige kundefordringer en uspesifisert avsetning for å dekke antatt tap.

Garantier, servicearbeid og reklamasjoner

Estimat for påløpte garantier, servicearbeid og reklamasjoner beregnes med utgangspunkt i historiske tall for servicearbeid og garantireparasjoner.

Skatt

Skattekostnaden i resultatregnskapet omfatter både periodens betalbare skatt og endring i utsatt skatt. Utsatt skatt er beregnet med 22 % på grunnlag av de midlertidige forskjeller som eksisterer mellom regnskapsmessige og skattemessige verdier, samt ligningsmessig underskudd til fremføring ved utgangen av regnskapsåret. Skatteøkende og skattereduserende midlertidige forskjeller som reverserer eller kan reversere i samme periode er utlignet og nettoført.

Kontantstrømoppstilling

Kontantstrømoppstillingen er utarbeidet etter den indirekte metoden. Kontanter og kontantekvivalenter omfatter kontanter, bankinnskudd og andre kortsiktige, likvide plasseringer.

Pensjoner

Selskapet har innskuddsbasert pensjonsordning. Innskudd bokføres løpende over resultatregnskapet

Note 1 Offentlig tilskudd

Selskapet har i 2024 ikke mottatt offentlige tilskudd.

Note 2 Salgsinntekter fordelt på virksomhetsområde

Virksomhetsområde	2024	2023
Leveranse av tekniske installasjoner og tilhørende tjenester	869 279 155	506 325 418
Andre driftsinntekter	498 496	399 996
Sum	869 777 651	506 725 414

Leveranser har vært til kunder i Norge og Europa.



Noter

BKS Industri AS

Note 3 Lønnskostnader, antall ansatte, godtgjørelser, lån til ansatte m.m.

Lønnskostnader	2024	2023
Lønninger	189 799 402	156 751 024
Arbeidsgiveravgift	20 663 362	17 885 462
Pensjonskostnader	11 643 232	9 873 917
Andre ytelser	9 831 026	8 586 673
Sum	231 937 023	193 097 076

Antall årsverk 2024: 281,5

Daglig leder er ansatt i annet konsernselskap og mottar lønn fra dette. Kostnader knyttet daglig leder faktureres fra annet konsernselskap og bokføres som annen driftskostnad i BKS Industri AS.

Det er ikke betalt ut styrehonorar i 2024.

Pensjonsforpliktelser

Selskapet er pliktig til å ha tjenstepensjonsordning etter lov om obligatorisk tjenstepensjon. Selskapets pensjonsordninger tilfredsstiller kravene i denne lov.

Revisor

Kostnadsført revisjonshonorar for 2024 utgjør kr 475 916. Av dette utgjør honorar for andre tjenester kr 37 788. Beløpene er eks. mva.

Note 4 Finansiell leasing

Selskapets leasingavtaler er vurdert som finansiell leasing, og innarbeidet i årsregnskapet etter Norsk Regnskapsstandard 14 Leieavtaler. Leasingperioden i kontraktene er i hovedsak 5 år.

Finansiell leasing	2024	2023
Balanseførte driftsmidler leasingavtaler	15 333 959	10 875 572
Balanseført gjeld leasingavtaler	15 768 984	10 909 613
Nettoverdi balanseførte leasingavtaler	-435 024	-34 040
Nominell verdi resterende leiebetalinger	15 768 984	10 909 612
Leie som forfaller i løpet av 1 år - nominell verdi	3 064 842	593 886
Leie som forfaller fra 2 til 5 år - nominell verdi	7 808 988	4 900 205
Leie som forfaller fra 5 til 10 år - nominell verdi	4 895 153	5 415 521
	2024	2023
Renter på leasing	909 116	830 630
Årets avskrivning leasing	2 887 576	2 275 808
Sum kostnader leasede driftsmidler	3 796 692	3 106 438

BKS Industri AS



Noter

BKS Industri AS

Note 5 Anleggsmidler

	FoU	Bygninger og tomter	Maskiner og anlegg	Driftsløsør e, inventar ol.
Anskaffelseskost pr. 01.01.24	2 056 800	5 064 819	3 936 164	11 189 423
+ Tilgang kjøpte driftsmidler			235 816	4 661 357
= Anskaffelseskost 31.12.24	2 056 800	5 064 819	4 171 980	15 850 779
Akkumulerte avskrivninger 31.12.24	1 306 800	1 378 298	3 438 256	8 312 388
= Bokført verdi 31.12.24	750 000	3 686 521	733 724	7 538 391
Årets ordinære avskrivninger	300 000	378 068	648 010	1 445 572
Økonomisk levetid	5 år	5-25 år	3-7 år	3-10 år

	Biler	Leasing	Sum
Anskaffelseskost pr. 01.01.24	5 180 071	16 947 112	44 374 389
+ Tilgang kjøpte driftsmidler	1 196 476	7 345 963	13 439 612
= Anskaffelseskost 31.12.24	6 376 547	24 293 075	57 814 000
Akkumulerte avskrivninger 31.12.24	4 683 900	8 959 116	28 078 759
= Bokført verdi 31.12.24	1 692 647	15 333 959	29 735 241
Årets ordinære avskrivninger	520 546	2 887 576	6 179 772
Økonomisk levetid	3-7 år	0-10 år	



Noter

BKS Industri AS

Note 6 Skatt

Årets skattekostnad	2024	2023
Resultatført skatt på ordinært resultat:		
Betalbar skatt	20 802 544	0
Endring i utsatt skatt	-7 728 937	6 514 227
Skattekostnad ordinært resultat	13 073 607	6 514 227
Skattepliktig inntekt:		
Resultat før skatt	61 788 468	29 598 688
Permanente forskjeller	-2 425 980	11 440
Endring i midlertidige forskjeller	50 058 746	-41 391 895
Avgitt konsernbidrag	-94 557 020	0
Anvendelse av fremførbart underskudd	-14 864 214	0
Skattepliktig inntekt	0	-11 781 767
Betalbar skatt i balansen:		
Betalbar skatt på årets resultat	20 802 543	0
Betalbar skatt på avgitt konsernbidrag	-20 802 544	0
Sum betalbar skatt i balansen	-1	0

Skatteeffekten av midlertidige forskjeller som har gitt opphav til utsatt skatt og utsatte skattefordeler, spesifisert på typer av midlertidige forskjeller

	2024	2023	Endring
Varige driftsmidler	-1 098 895	-1 012 417	86 478
Tilvirkningskontrakter	12 796 302	48 121 662	35 325 360
Varebeholdning	-1 600 000	0	1 600 000
Fordringer	-6 825 486	-4 179 562	2 645 924
Balanseførte leieavtaler	-435 024	-34 040	400 984
Avsetninger mv	-10 000 000	0	10 000 000
Sum	-7 163 103	42 895 643	50 058 746
Inntektsført avsatt utbytte	63 000	0	-63 000
Akkumulert fremførbart underskudd	0	-14 864 214	-14 864 214
Grunnlag for utsatt skattefordel / skatt	-7 100 103	28 031 429	35 131 532
Utsatt skattefordel / skatt (22 %)	-1 562 023	6 166 914	7 728 937

BKS Industri AS



Noter

BKS Industri AS

Note 7 Egenkapital

	Aksjekapital	Overkurs	Annen egenkapital	Sum egenkapital
Pr. 31.12.2023	54 033	450 275	36 231 882	36 736 190
Årets resultat			48 714 861	48 714 861
Konsernbidrag mottatt			46 000 000	46 000 000
Konsernbidrag avgitt			-73 754 475	-73 754 475
Pr 31.12.2024	54 033	450 275	57 192 268	57 696 576

Note 8 Pantstillelser og garantier m.v.

Gjeld sikret ved pant	2024	2023
Gjeld til kredittinstitusjoner	0	86 469
Kassakreditt	0	0
Sum	0	86 469

Balanseført verdi av pantsatte eiendeler	2024	2023
Eiendom	3 686 520	4 070 420
Driftstilbehør, biler og maskiner	9 231 037	5 347 976
Varelager	3 328 921	4 462 655
Kundefordringer (factoring)	153 416 935	106 512 005
Sum pantsatte eiendeler	169 663 413	120 393 056

Varelager og driftstilbehør er pantsatt som sikkerhet for gjeld i morselskapet, begrenset oppad til NOK 50 mill.

Fast eiendom og kundefordringer er pantsatt som sikkerhet for gjeld i morselskapet, begrenset oppad til NOK 100 mill.

Note 9 Datterselskap

	Kontor-kommune	Eier-andel	Anskaffelses kost	Andel egenkapital	Andel resultat
DS/FKV/TS					
Marine Support AS	AUSTEVOLL	70,00%	12 136 132	5 715 905	-68 851
Sum			12 136 132	5 715 905	-68 851

Det er avsatt ett utbytte med kr 3 000 000 i regnskapet for 2024, av dette har BKS Industri inntektsført kr 2 100 000.

BKS Industri AS



Noter

BKS Industri AS

Note 10 Mellomværende med selskap i samme konsern

	Fordring konsernselskap		Gjeld konsernselskap	
	2024	2023	2024	2023
BKS Holding AS	0	0	-20 345 409	26 850 843
BKS VVS AS	0	401 980	0	0
BKS Power & Automation AS	10 392 100	9 278 582	-6 843 615	0
BKS Eigedom AS	2 000 000	21 519 735	0	0
Marine Support AS	10 000	510 000	0	0
Eqva Finance & Analytics AS	0	119 759	0	0
Eqva Industrial Solution AS	636 143	0	-73 094	0
Zenit Eigedom AS	150 000	0	0	0
Havyard Ship Invest AS	3 367 348	0	0	0
Eqva Renewables AS	0	0	-30 417 130	0
Eqva Industri AS	0	0	-1 303 303	0
Eqva Finans and Analytics AS	0	0	-184 941	0
Fossberg Kraft AS	0	0	-3 533 703	0
Gjosa Kraftverk AS	0	0	-43 754	0
Zenit Engineering AS	1 842 401	0	0	0
Eqva ASA	6 918 448	2 865 145	-8 266 583	19 862 457
Sum	25 316 440	34 695 201	-71 011 532	46 713 300

	Kundefordringer		Leverandørgjeld	
	2024	2023	2024	2023
Kvinherad Elektro AS	80 000	0	306 626	0
BKS Holding AS	11 250	114 324	2 930 198	10 646 156
BKS VVS AS	0	0	483 848	0
BKS Eigedom AS	285 102	1 796 896	0	0
Zenit Engineering AS	236 461	480 001	670 165	1 563 796
BKS Power & Automation AS	993 932	0	96 714	264 566
Skjeggfoss Kraftverk AS	0	615 000	0	0
Havyard Ship Technology AS	0	1 263 175	0	0
Arnt Narheim AS	0	320 056	0	0
Marine Support AS	0	1 913 922	91 363	1 252 300
Sum	1 606 745	6 503 374	4 578 914	13 726 818

BKS Industri AS



Noter

BKS Industri AS

Note 11 Varelager

Varelager	2024	2023
Råvarer og innkjøpte halvfabrikata	3 328 921	4 462 655
Balanseført verdi varelager	3 328 921	4 462 655

Selskapets varelager består hovedsaklig av deler og rør som benyttes i selskapets prosjekter. Varelageret er vurdert til det laveste av gjennomsnittlig anskaffelseskost og netto salgsverdi.

Note 12 Kundefordringer

Kundefordringer	2024	2023
Kundefordringer til pålydende	120 498 619	90 634 144
Opptjent ikke fakturert inntekt	39 743 803	20 023 202
- Avsetning tap på fordringer	-6 825 486	-4 179 562
Balanseført verdi kundefordringer	153 416 935	106 477 784

Langsiktige tilvirkningskontrakter	2024	2023
Opptjent ikke fakturert inntekt tilvirkningskontrakter	18 863 823	14 463 477
Avsetning tap prosjekter	0	0
Sum langsiktige tilvirkningskontrakter	18 863 823	14 463 477

Selskapet benytter løpende avregningsmetode inklusiv fortjeneste ved vurdering av langsiktige tilvirkningskontrakter til fastpris. Selskapet fakturerer løpende gjennom året etter fullføringsgraden på prosjektene der dette er avtalt med oppdragsgiver. Skattemessig inntektsføres prosjektene når de er fullført.

Ved utgangen av 2024 er det opptjent og inntektsført kr. 61 469 559 i dekningsbidrag fra langsiktige tilvirkningskontrakter. For 2023 var opptjent dekningsbidrag inntektsført med kr.48 081 927.

Opptjent ikke fakturert inntekt inngår i regnskapslinjen kundefordringer, mens fakturert ikke opptjent inntekt og avsetning tap på prosjekter inngår i regnskapslinjen annen kortsiktig gjeld.

Utsatt skatteforpliktelse knyttet til regnskapsmessig inntektsført dekningsbidrag på langsiktige tilvirkningskontrakter er oppgitt i note 6 Skattekostnad.

Note 13 Bankinnskudd

Av bankinnskudd utgjør bundne skattetrekksmidler kr 8 241 620.



Noter

BKS Industri AS

Note 14 Aksjonærer

Aksjekapitalen i BKS Industri AS pr. 31.12 består av:

	Antall	Pålydende	Bokført
Ordinære aksjer	72	750,5	54 033
Sum	72		54 033

Eierstruktur

De største aksjonærene i % pr. 31.12 var:

	Ordinære	Eierandel	Stemmeandel
BKS Holding AS	72	100,0	100,0
Totalt antall aksjer	72	100,0	100,0

Gruppens morselskap er Eqva ASA - konsernregnskap fås utlevert på morselskapet sin forretningsadresse. (Onarheimsvegen 96, 5460 HUSNES)



Til generalforsamlingen i BKS Industri AS

Uavhengig revisors beretning

Konklusjon

Vi har revidert årsregnskapet for BKS Industri AS som består av balanse per 31. desember 2024, resultatregnskap og kontantstrømoppstilling for regnskapsåret avsluttet per denne datoen og noter til årsregnskapet, herunder et sammendrag av viktige regnskapsprinsipper.

Etter vår mening oppfyller årsregnskapet gjeldende lovkrav, og gir årsregnskapet et rettviseende bilde av selskapets finansielle stilling per 31. desember 2024, og av dets resultater og kontantstrømmer for regnskapsåret avsluttet per denne datoen i samsvar med regnskapslovens regler og god regnskapsskikk i Norge.

Grunnlag for konklusjonen

Vi har gjennomført revisjonen i samsvar med International Standards on Auditing (ISA-ene). Våre oppgaver og plikter i henhold til disse standardene er beskrevet nedenfor under *Revisors oppgaver og plikter ved revisjonen av årsregnskapet*. Vi er uavhengige av selskapet i samsvar med kravene i relevante lover og forskrifter i Norge og International Code of Ethics for Professional Accountants (inkludert internasjonale uavhengighetsstandarder) utstedt av International Ethics Standards Board for Accountants (IESBA-reglene), og vi har overholdt våre øvrige etiske forpliktelser i samsvar med disse kravene. Innhentet revisjonsbevis er etter vår vurdering tilstrekkelig og hensiktsmessig som grunnlag for vår konklusjon.

Øvrig informasjon

Styret og daglig leder (ledelsen) er ansvarlige for informasjonen i årsberetningen. Øvrig informasjon omfatter informasjon i årsrapporten bortsett fra årsregnskapet og den tilhørende revisjonsberetningen. Vår konklusjon om årsregnskapet ovenfor dekker ikke informasjonen i årsberetningen.

I forbindelse med revisjonen av årsregnskapet er det vår oppgave å lese årsberetningen. Formålet er å vurdere hvorvidt det foreligger vesentlig inkonsistens mellom årsberetningen og årsregnskapet og den kunnskap vi har opparbeidet oss under revisjonen av årsregnskapet, eller hvorvidt informasjon i årsberetningen ellers fremstår som vesentlig feil. Vi har plikt til å rapportere dersom årsberetningen fremstår som vesentlig feil. Vi har ingenting å rapportere i så henseende.

Basert på kunnskapen vi har opparbeidet oss i revisjonen, mener vi at årsberetningen

- er konsistent med årsregnskapet og
- inneholder de opplysninger som skal gis i henhold til gjeldende lovkrav.

Ledelsens ansvar for årsregnskapet

Ledelsen er ansvarlig for å utarbeide årsregnskapet og for at det gir et rettviseende bilde i samsvar med regnskapslovens regler og god regnskapsskikk i Norge. Ledelsen er også ansvarlig for slik internkontroll som den finner nødvendig for å kunne utarbeide et årsregnskap som ikke inneholder vesentlig feilinformasjon, verken som følge av misligheter eller utilsiktede feil.

Ved utarbeidelsen av årsregnskapet må ledelsen ta standpunkt til selskapets evne til fortsatt drift og opplyse om forhold av betydning for fortsatt drift. Forutsetningen om fortsatt drift skal legges til grunn for årsregnskapet så lenge det ikke er sannsynlig at virksomheten vil bli avvirket.

Revisors oppgaver og plikter ved revisjonen av årsregnskapet

Vårt mål er å oppnå betryggende sikkerhet for at årsregnskapet som helhet ikke inneholder vesentlig feilinformasjon, verken som følge av misligheter eller utilsiktede feil, og å avgi en revisjonsberetning som inneholder vår konklusjon. Betryggende sikkerhet er en høy grad av sikkerhet, men ingen garanti for at en

PricewaterhouseCoopers AS, Torgallmenningen 14, 5014 Bergen, P.O. Box 3984 - Sandviken, NO-5835 Bergen
T: 02316, org. no.: 987 009 713 MVA, www.pwc.no
Statsautoriserte revisorer, medlemmer av Den norske Revisorforening og autorisert regnskapsførerselskap



revisjon utført i samsvar med ISA-ene, alltid vil avdekke vesentlig feilinformasjon. Feilinformasjon kan oppstå som følge av misligheter eller utilsiktede feil. Feilinformasjon er å anse som vesentlig dersom den enkeltvis eller samlet med rimelighet kan forventes å påvirke de økonomiske beslutningene som brukerne foretar på grunnlag av årsregnskapet. For videre beskrivelse av revisors oppgaver og plikter vises det til: <https://revisorforeningen.no/revisjonsberetninger>

Bergen , 30. juni 2025
PricewaterhouseCoopers AS

Fredrik Gabrielsen
Statsautorisert revisor
(elektronisk signert)



 Securely signed with Brevio

Revisjonsberetning

Signers:

Name	Method	Date
Gabrielsen, Fredrik	BANKID	2025-06-30 10:52

This document package contains:

- Closing page (this page)
- The original document(s)
- The electronic signatures. These are not visible in the document, but are electronically integrated.



This file is sealed with a digital signature.
The seal is a guarantee for the authenticity
of the document.



BKS Industri AS

Styrets årsberetning for 2024

Virksomhetens art

BKS Industri AS er et selskap som har til formål å prosjektere, levere og/eller montere tekniske installasjoner, fortrinnsvis til skip, offshore og landbasert industri, samt det som naturlig hører til dette. Selskapets forretningsadresse og hovedkontor er lokalisert i Kvinnherad kommune – virksomheten drives i store deler av landet samt også noe mot øvrige europeiske land.

Rettsvisende oversikt over utvikling og resultat

Styret mener at årsregnskapet sammen med de opplysningene som kommer frem i årsberetning, kontantstrømoppstilling og noter gir et rettsvisende bilde av selskapets stilling pr 31.12.2024 og av driften i regnskapsåret.

Fortsatt drift

Årsregnskapet er utarbeidet under forutsetningen om fortsatt drift. Styret bekrefter at denne forutsetning er til stede.

Arbeidsmiljø

Styret anser arbeidsmiljøet i selskapet som bra. Selskapet har hatt høy aktivitet over tid, noe som medfører økt belastning på organisasjonen. Dette kartlegges og undersøkes nærmere i 2025.

Sykefravær for regnskapsåret utgjør ca. 6,2 % av den totale arbeidstiden i selskapet.

Selskapet har hatt 5 enkelthendelser som har resultert i skader på personell i løpet av året, hvorav tre fraværsskader og to skader med medisinsk behandling. 4 av hendelsene var assistansejobber ute hos kunder. En hendelse under egen prosjektledelse hos kunde.


En hendelse som førte til at en ansatt ble eksponert for svoveldioksid (SO₂). Oksygenbehandling ble iverksatt som tiltak.

En hendelse skjedde i forbindelse med vedlikehold på et rørsystem der en mekaniker ble utsatt for varm damp og fikk forbrenningsskade.


En hendelse i forbindelse med uforsvarlig bruk av truck. Hendelsen medførte en brukket fot.

En hendelse skjedde der en av våre ansatte samt 7 innleide arbeidere ble eksponert for kvikksølv damp i forbindelse med varmt arbeid. Hendelsen inntraff i ved gjennomføring av en assistansejobb hos en av våre kunder. Personell følges tett opp fra BKS Industri AS og offentlige myndigheter.

 BankID Signing
Kari Markhus
2025-06-29

 BankID Signing
Tore Thorkildsen
2025-06-29

 BankID Signing
Petter Særdahl
2025-06-29

 BankID Signing
Trygve Kjerpeseth
2025-06-29



En hendelse hos en kunde under egen prosjektledelse skyldtes uforsiktighet ved åpning av en semitrailer der den ansatte fikk en stolpe i ansiktet med påfølgende skade.

Utover disse hendelser har det ikke vært noen alvorlige ulykker eller skader i løpet av året.

Likestilling og diskriminering

Selskapet hadde ved årets utløp 286 ansatte hvorav 283 er menn og 3 er kvinner. Selskapets personalpolitikk anses for å være kjønnsnøytral på alle områder, og er tilrettelagt for å forhindre diskriminering mellom folkegrupper. Det er ikke satt i verk spesielle tiltak for å fremme likestilling, men selskapet har positiv innstilling til og vil arbeide for å forhindre forskjellsbehandling i strid med lov om likestilling mellom kjønnene. Selskapet aksepterer ingen form for trakassering, mobbing eller diskriminering. Styret består av 4 menn.

Sentrale parametere fordelt på kjønn:

- Deltid: Kvinner 0% / Menn 0%.
- Ansatte i BKS Industri AS er omfattet av tariffavtale – det er ikke lønnsforskjeller mellom kvinner og menn innen samme stillingskategori gitt lik ansiennitet og faglig kompetanse (fagbrev m.v.).

Bedriften arbeider aktivt for å fremme likestilling, sikre like muligheter og rettigheter og hindre diskriminering på grunn av etnisitet, nasjonal opprinnelse, avstamning, hudfarge, språk, religion og livssyn.

Årets rapport om likestilling og diskriminering er offentliggjort på vår hjemmeside www.bksas.no/samfunnsansvar

Ytre miljø

Selskapet driver ikke virksomhet som forurenser det ytre miljøet utover det som er normalt for denne type virksomhet. Forurensningsfaktorer vil normalt være knyttet til energiforbruk, transport, bruk av kjemikalier. Konsernet har fokus på at alle faktorene som nevnt i minst mulig grad skal være gjenstand for forurensing.

Utfyllende redegjørelse for årsregnskapet

Generelt

Styret er meget tilfreds med selskapets aktivitetsutvikling. Både omsetning- og resultatutvikling er vesentlig opp fra fjoråret. Utviklingen har vist seg å være spesielt god innenfor leveranser til smelteverksindustrien, men og skipsindustrien.

Styret kjenner ikke til forhold av viktighet for å bedømme selskapets stilling og resultat som ikke kommer frem av regnskapet og balansen med noter.



Resultat

Selskapets omsetning for 2024 ble 870 mill. kroner, en økning på 363 mill. kroner (72 %) sammenlignet med tilsvarende tall for 2023. Selskapets driftsresultat ble kr 64 mill. kroner, noe som er 31 mill. kroner høyere enn sammenligningstall for 2023. Resultat før skattekostnad endte på 61,8 mill. kroner, en økning på 32,2 mill. kroner fra 2023.

Likviditetssituasjon

Selskapets likviditetssituasjon er god. Aktivitetsnivået til selskapet er høyt og ventes å være det også fremover.

Kontantstrømoppstilling

Netto kontantstrøm fra operasjonelle aktiviteter var på 78,9 mill. kroner noe som reflekterer det høye aktivitetsnivået og videreutvikling av driften i selskapet.

Netto kontantstrøm fra investeringsaktiviteter var på – 8,2 mill. kroner som reflekterer selskapets investeringer i driftsmidler for å sikre videre vekst. I tillegg kommer inn/utbetalinger av konserninterne lånefordringer.

Netto kontantstrøm fra finansieringsaktiviteter var på – 22,2 mill. kroner der midler blant annet ble benyttet til nedbetaling av gjeld.

Hendelser etter balansedagen

Det har ikke inntruffet hendelser etter balansedagens om har vesentlig innvirkning på selskapets årsregnskap for 2024.

Framtidsutsikter

Inngangen til 2025 har vært god, og selskapet forventer fortsatt samme høye aktiviteten i tiden fremover, både eksisterende kunder, men også nye kunder som kommer i 2025. Så lenge det ikke blir store endringer hos selskapet sine kunders planlagte aktiviteter hefter det etter styret sin vurdering ikke stor usikkerhet knyttet til fremtidig inntjening.



Finansiell risiko

Selskapet driver virksomhet der en på generell basis er eksponert mot prosjekt- og motpartsrisiko. Selskapet vurderer at det har gode interne rutiner og at risikoen er innenfor det som er normalt for denne type virksomhet. Selskapet er kun i begrenset grad eksponert for rente- og valutarisiko.

Det er tegnet forsikring for styrets medlemmer og daglig leder for deres mulige ansvar overfor foretaket og tredjepersoner.

Styret vurderer at fremtidsmulighetene er gode og at gjennomførte strukturendringer og utvikling i konsernet de senere år ytterligere vil styrke selskapets posisjon.

Åpenhetsloven

Selskapet forholder seg til rapporteringskrav etter Åpenhetsloven. Redegjørelse for aktsomhetsvurdering for selskapet ligger på vår hjemmeside www.bksas.no/apenhetsloven

Sunde, 27. juni 2025

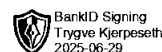
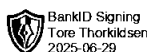
Styret i BKS Industri AS

Tore Thorkildsen
Styreleder

Petter Sjørdahl
Nestleder

Kari Markhus
Styremedlem

Trygve Kjerpeseth
Daglig leder



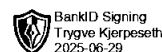



Årsregnskap 2024

Bks Industri AS

Resultatregnskap
Balanse
Kontantstrømoppstilling
Noter til regnskapet

Org.nr.: 993 106 305





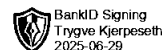

Resultatregnskap

Bks Industri AS

	Note	2024	2023
Driftsinntekter og driftskostnader			
Salgsinntekt		869 279 155	506 325 418
Annen driftsinntekt		422 148	399 996
Sum driftsinntekter	2	869 701 303	506 725 414
Varekostnad		463 338 973	190 910 273
Lønnskostnad	3	231 937 023	193 097 076
Ordinære avskrivninger	4, 5	6 179 772	5 526 551
Annen driftskostnad	3	104 446 158	84 717 409
Sum driftskostnader		805 901 926	474 251 309
Driftsresultat		63 799 378	32 474 105
Finansinntekter og finanskostnader			
Inntekt på investering i tilknyttet selskap		2 100 000	0
Annen renteinntekt		811 569	1 227 461
Annen finansinntekt		1 399 264	132 775
Annen rentekostnad	4	4 684 369	3 643 616
Annen finanskostnad		1 637 374	592 037
Resultat av finansposter		-2 010 910	-2 875 417
Resultat før skattekostnad		61 788 468	29 598 688
Skattekostnad på resultat	6	13 073 607	6 514 227
Resultat		48 714 861	23 084 461
Årsresultat	7	48 714 861	23 084 461
Overføringer			
Avsatt konsernbidrag		0	8 000 000
Avsatt til annen egenkapital		48 714 861	15 084 461
Sum overføringer		48 714 861	23 084 461

Bks Industri AS

Side 2





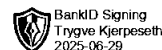

Balanse

Bks Industri AS

Eiendeler	Note	2024	2023
Anleggsmidler			
Utvikling		750 000	1 050 000
Utsatt skattefordel	6	1 562 023	0
Sum immaterielle eiendeler		2 312 023	1 050 000
Varige driftsmidler			
Tomter, bygninger o.a. fast eiendom	5, 8	3 686 520	4 070 420
Maskiner og anlegg	5, 8	733 724	1 145 918
Leaset driftsmiddel	4, 5	15 333 959	10 875 572
Driftsløsøre, inventar o.a. utstyr	5, 8	9 231 037	5 347 976
Sum varige driftsmidler	5	28 985 241	21 439 886
Finansielle anleggsmidler			
Investeringer i datterselskap	9	12 136 132	12 136 132
Lån til foretak i samme konsern	10	18 106 691	34 343 221
Investeringer i aksjer og andeler		920 498	986 880
Andre langsiktige fordringer		153 167	253 000
Sum finansielle anleggsmidler		31 316 487	47 719 232
Sum anleggsmidler		62 613 751	70 209 119
Omløpsmidler			
Lager av varer og annen beholdning	8, 11	3 328 921	4 462 655
Fordringer			
Kundefordringer	8, 10, 12	153 416 935	106 512 005
Andre kortsiktige fordringer		11 355 178	5 684 723
Fordring på konsernselskap	10	7 209 749	401 980
Sum fordringer		171 981 862	112 598 709
Bankinnskudd, kontanter o.l.	13	67 432 765	18 979 825
Sum omløpsmidler		242 743 548	136 041 189
Sum eiendeler		305 357 299	206 250 307

Bks Industri AS

Side 3





Balanse

Bks Industri AS

Egenkapital og gjeld	Note	2024	2023
Innskutt egenkapital			
Aksjekapital	14	54 033	54 033
Overkurs		450 275	450 275
Sum innskutt egenkapital		504 308	504 308
Opptjent egenkapital			
Annen egenkapital		57 192 268	36 231 882
Sum opptjent egenkapital		57 192 268	36 231 882
Sum egenkapital	7	57 696 576	36 736 190
Gjeld			
Avsetning for forpliktelser			
Utsatt skatt	6	0	6 166 914
Sum avsetning for forpliktelser		0	6 166 914
Annen langsiktig gjeld			
Gjeld finansiell leasing	4	15 768 984	10 909 613
Gjeld til konsernselskap	10	17 087 164	46 713 300
Gjeld til kredittinstitusjoner	8	0	86 469
Sum annen langsiktig gjeld		32 856 147	57 709 381
Kortsiktig gjeld			
Gjeld til konsernselskap	10	53 924 368	8 000 000
Leverandørgjeld	10	58 600 545	52 338 344
Betalbar skatt	6	-1	0
Skyldig offentlige avgifter		33 874 163	21 328 760
Annen kortsiktig gjeld		68 405 501	23 970 717
Sum kortsiktig gjeld		214 804 576	105 637 821
Sum gjeld		247 660 723	169 514 117
Sum egenkapital og gjeld		305 357 299	206 250 307

Sunde, 27.06.2025
Styret i Bks Industri AS

Petter Sørdaahl
Nestleder

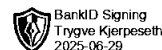
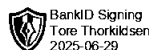
Kari Markhus
Styremedlem

Trygve Kjell Kjerpeset
Daglig leder

Tore Thorkildsen
Styreleder

Bks Industri AS

Side 4





Kontantstrømoppstilling

Bks Industri AS

	Note	2024	2023
Kontantstrømmer fra operasjonelle aktiviteter			
Resultat før skattekostnad		61 788 468	29 598 688
Ordinære avskrivninger		6 179 772	5 526 551
Endring i varelager		1 133 734	776 248
Endring i kundefordringer		-46 904 930	-26 124 862
Endring i leverandørgjeld		6 262 201	20 844 828
Inntektsført ikke utbetalt utbytte		-2 100 000	0
Endring i andre tidsavgrensingsposter		52 534 279	-859 047
Netto kontantstrøm fra operasjonelle aktiviteter		78 893 524	29 762 405
Kontantstrømmer fra investeringsaktiviteter			
Utbetalinger ved kjøp av varige driftsmidler		-6 079 163	-5 644 905
Innbetalinger ved salg av aksjer og andeler i andre		636 143	0
Innbetaling av langsiktig konsernfordring		6 119 759	0
Inn/ut betaling kortsiktig konsernfordring		-1 398 020	-685 808
Utbetalinger på langsiktige lånefordringer konsern		-7 500 000	-14 152 812
Netto kontantstrøm fra investeringsaktiviteter		-8 221 281	-20 483 525
Kontantstrømmer fra finansieringsaktiviteter			
Utbetaling ved avdrag på leasing gjeld		-2 486 592	-2 549 326
Innbetaling ved opptak av langsiktig konserngjeld		0	15 500 000
Utbetaling av langsiktig konserngjeld		-19 646 241	-4 500 000
Utbetalinger ved nedbetaling av langsiktig gjeld		-86 470	-16 829
Nedbetaling av kortsiktig gjeld konsern		0	-16 960 000
Netto kontantstrøm fra finansieringsaktiviteter		-22 219 303	-8 526 155
Netto kontantstrøm for perioden		48 452 940	752 725
Beh. av kont. og kontantekvivalenter ved per. begy		18 979 825	18 227 099
Beh. av kont. og kontantekvivalenter ved per. slutt		67 432 765	18 979 825
Kontanter og kontantekvivalenter.		67 432 765	18 979 825
Bundne bankinnskudd		6 995 125	6 952 696
Andre bankinnskudd		60 437 640	12 027 129



Noter

BKS Industri AS

Regnskapsprinsipper

Årsregnskapet er utarbeidet i henhold til regnskapslovens bestemmelser og reglene som følger av god regnskapsskikk i Norge.

Driftsinntekter og kostnader

Inntektsføring skjer etter opptjeningsprinsippet som normalt vil være leveringstidspunktet for varer og tjenester. Kostnader medtas etter sammenstillingsprinsippet, dvs. at kostnader medtas i samme periode som tilhørende inntekter inntektsføres.

Hovedregel for vurdering og klassifisering av eiendeler og gjeld

Eiendeler bestemt til varig eie eller bruk er klassifisert som anleggsmidler. Andre eiendeler er klassifisert som omløpsmidler. Fordringer som skal tilbakebetales innen et år er uansett klassifisert som omløpsmidler. Ved klassifisering av kortsiktig og langsiktig gjeld er analoge kriterier lagt til grunn.

Anleggsmidler vurderes til anskaffelseskost, men nedskrives til virkelig verdi når verdifallet forventes ikke å være forbigående. Anleggsmidler med begrenset økonomisk levetid avskrives planmessig. Langsiktig gjeld balanseføres til nominelt mottatt beløp på etableringstidspunktet.

Omløpsmidler vurderes til laveste av anskaffelseskost og virkelig verdi. Kortsiktig gjeld balanseføres til nominelt mottatt beløp på etableringstidspunktet.

Varige driftsmidler

Varige driftsmidler er vurdert til historisk kost etter fradrag for bedriftsøkonomiske avskrivninger som er beregnet på grunnlag av kostpris og antatt økonomisk levetid. Direkte vedlikehold av driftsmidler kostnadsføres, mens påkostninger eller forbedringer tillegges driftsmidlenes kostpris og avskrives i takt med driftsmiddelet. Dersom gjenvinnbart beløp av driftsmiddelet er lavere enn balanseført verdi foretas nedskrivning til gjenvinnbart beløp. Gjenvinnbart beløp er det høyeste av netto salgsverdi og verdi i bruk. Verdi i bruk er nåverdien av de fremtidige kontantstrømmene som eiendelen forventes å generere.

Leasingavtaler vedrørende driftsmidler som leies på betingelser som i det vesentlige overfører de økonomiske rettigheter og forpliktelser til BKS Industri AS (finansiell leasing) balanseføres som driftsmiddel, og innregnes som forpliktelse under rentebærende gjeld til nåverdien av minimumsleien. Operasjonell leasing kostnadsføres som leiekostnad og klassifiseres som ordinær driftskostnad.

Varer

Varer er vurdert til det laveste av gjennomsnittlig anskaffelseskost og netto salgsverdi.

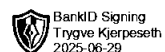
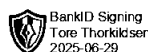
Anleggskontrakter

Arbeid under utførelse knyttet til fastpriskontrakter med lang tilvirkningstid vurderes etter løpende avregnings metode. Fullføringsgraden beregnes som påløpte kostnader i prosent av forventet totalkostnad. Totalkostnaden revurderes løpende. For prosjekter som antas å gi tap, kostnadsføres hele det beregnede tapet umiddelbart

Fordringer

Kundefordringer og andre fordringer oppføres til pålydende etter fradrag for avsetning til forventet

BKS Industri AS





Noter

BKS Industri AS

tap. Avsetning til tap gjøres på grunnlag av en individuell vurdering av de enkelte fordringene. I tillegg gjøres det for øvrige kundefordringer en uspesifisert avsetning for å dekke antatt tap.

Garantier, servicearbeid og reklamasjoner

Estimat for påløpte garantier, servicearbeid og reklamasjoner beregnes med utgangspunkt i historiske tall for servicearbeid og garantireparasjoner.

Skatt

Skattekostnaden i resultatregnskapet omfatter både periodens betalbare skatt og endring i utsatt skatt. Utsatt skatt er beregnet med 22 % på grunnlag av de midlertidige forskjeller som eksisterer mellom regnskapsmessige og skattemessige verdier, samt ligningsmessig underskudd til fremføring ved utgangen av regnskapsåret. Skatteøkende og skattereduserende midlertidige forskjeller som reverserer eller kan reversere i samme periode er utlignet og nettoført.

Kontantstrømoppstilling

Kontantstrømoppstillingen er utarbeidet etter den indirekte metoden. Kontanter og kontantekvivalenter omfatter kontanter, bankinnskudd og andre kortsiktige, likvide plasseringer.

Pensjoner

Selskapet har innskuddsbasert pensjonsordning. Innskudd bokføres løpende over resultatregnskapet

Note 1 Offentlig tilskudd

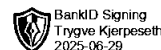
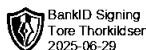
Selskapet har i 2024 ikke mottatt offentlige tilskudd.

Note 2 Salgsinntekter fordelt på virksomhetsområde

Virksomhetsområde	2024	2023
Leveranse av tekniske installasjoner og tilhørende tjenester	869 279 155	506 325 418
Andre driftsinntekter	498 496	399 996
Sum	869 777 651	506 725 414

Leveranser har vært til kunder i Norge og Europa.

BKS Industri AS





Noter

BKS Industri AS

Note 3 Lønnskostnader, antall ansatte, godtgjørelser, lån til ansatte m.m.

Lønnskostnader	2024	2023
Lønninger	189 799 402	156 751 024
Arbeidsgiveravgift	20 663 362	17 885 462
Pensjonskostnader	11 643 232	9 873 917
Andre ytelser	9 831 026	8 586 673
Sum	231 937 023	193 097 076

Antall årsverk 2024: 281,5

Daglig leder er ansatt i annet konsernselskap og mottar lønn fra dette. Kostnader knyttet daglig leder faktureres fra annet konsernselskap og bokføres som annen driftskostnad i BKS Industri AS.

Det er ikke betalt ut styrehonorar i 2024.

Pensjonsforpliktelser

Selskapet er pliktig til å ha tjenstepensjonsordning etter lov om obligatorisk tjenstepensjon. Selskapets pensjonsordninger tilfredsstiller kravene i denne lov.

Revisor

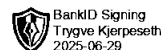

Kostnadsført revisjonshonorar for 2024 utgjør kr 475 916. Av dette utgjør honorar for andre tjenester kr 37 788. Beløpene er eks. mva.

Note 4 Finansiell leasing

Selskapets leasingavtaler er vurdert som finansiell leasing, og innarbeidet i årsregnskapet etter Norsk Regnskapsstandard 14 Leieavtaler. Leasingperioden i kontraktene er i hovedsak 5 år.

Finansiell leasing	2024	2023
Balansførte driftsmidler leasingavtaler	15 333 959	10 875 572
Balansført gjeld leasingavtaler	15 768 984	10 909 613
Nettoverdi balansførte leasingavtaler	-435 024	-34 040
<hr/>		
Nominell verdi resterende leiebetalinger	15 768 984	10 909 612
<hr/>		
Leie som forfaller i løpet av 1 år - nominell verdi	3 064 842	593 886
Leie som forfaller fra 2 til 5 år - nominell verdi	7 808 988	4 900 205
Leie som forfaller fra 5 til 10 år - nominell verdi	4 895 153	5 415 521
<hr/>		
	2024	2023
Renter på leasing	909 116	830 630
Årets avskrivning leasing	2 887 576	2 275 808
Sum kostnader leasede driftsmidler	3 796 692	3 106 438

BKS Industri AS





Noter

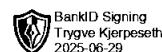
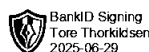
BKS Industri AS

Note 5 Anleggsmidler

	FoU	Bygninger og tomter	Maskiner og anlegg	Driftsløse, inventar ol.
Anskaffelseskost pr. 01.01.24	2 056 800	5 064 819	3 936 164	11 189 423
+ Tilgang kjøpte driftsmidler			235 816	4 661 357
= Anskaffelseskost 31.12.24	2 056 800	5 064 819	4 171 980	15 850 779
Akkumulerte avskrivninger 31.12.24	1 306 800	1 378 298	3 438 256	8 312 388
= Bokført verdi 31.12.24	750 000	3 686 521	733 724	7 538 391
Årets ordinære avskrivninger	300 000	378 068	648 010	1 445 572
Økonomisk levetid	5 år	5-25 år	3-7 år	3-10 år

	Biler	Leasing	Sum
Anskaffelseskost pr. 01.01.24	5 180 071	16 947 112	44 374 389
+ Tilgang kjøpte driftsmidler	1 196 476	7 345 963	13 439 612
= Anskaffelseskost 31.12.24	6 376 547	24 293 075	57 814 000
Akkumulerte avskrivninger 31.12.24	4 683 900	8 959 116	28 078 759
= Bokført verdi 31.12.24	1 692 647	15 333 959	29 735 241
Årets ordinære avskrivninger	520 546	2 887 576	6 179 772
Økonomisk levetid	3-7 år	0-10 år	

BKS Industri AS





Noter

BKS Industri AS

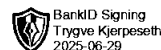

Note 6 Skatt

Årets skattekostnad	2024	2023
Resultatført skatt på ordinært resultat:		
Betalbar skatt	20 802 544	0
Endring i utsatt skatt	-7 728 937	6 514 227
Skattekostnad ordinært resultat	13 073 607	6 514 227
Skattepliktig inntekt:		
Resultat før skatt	61 788 468	29 598 688
Permanente forskjeller	-2 425 980	11 440
Endring i midlertidige forskjeller	50 058 746	-41 391 895
Avgitt konsernbidrag	-94 557 020	0
Anvendelse av fremførbart underskudd	-14 864 214	0
Skattepliktig inntekt	0	-11 781 767
Betalbar skatt i balansen:		
Betalbar skatt på årets resultat	20 802 543	0
Betalbar skatt på avgitt konsernbidrag	-20 802 544	0
Sum betalbar skatt i balansen	-1	0

Skatteeffekten av midlertidige forskjeller som har gitt opphav til utsatt skatt og utsatte skattefordeler, spesifisert på typer av midlertidige forskjeller

	2024	2023	Endring
Varige driftsmidler	-1 098 895	-1 012 417	86 478
Tilvirkningskontrakter	12 796 302	48 121 662	35 325 360
Varebeholdning	-1 600 000	0	1 600 000
Fordringer	-6 825 486	-4 179 562	2 645 924
Balanseførte leieavtaler	-435 024	-34 040	400 984
Avsetninger mv	-10 000 000	0	10 000 000
Sum	-7 163 103	42 895 643	50 058 746
Inntektsført avsatt utbytte	63 000	0	-63 000
Akkumulert fremførbart underskudd	0	-14 864 214	-14 864 214
Grunnlag for utsatt skattefordel / skatt	-7 100 103	28 031 429	35 131 532
Utsatt skattefordel / skatt (22 %)	-1 562 023	6 166 914	7 728 937

BKS Industri AS





Noter

BKS Industri AS

Note 7 Egenkapital

	Aksjekapital	Overkurs	Annen egenkapital	Sum egenkapital
Pr. 31.12.2023	54 033	450 275	36 231 882	36 736 190
Årets resultat			48 714 861	48 714 861
Konsernbidrag mottatt			46 000 000	46 000 000
Konsernbidrag avgitt			-73 754 475	-73 754 475
Pr 31.12.2024	54 033	450 275	57 192 268	57 696 576

Note 8 Pantstillelser og garantier m.v.

Gjeld sikret ved pant	2024	2023
Gjeld til kredittinstitusjoner	0	86 469
Kassakreditt	0	0
Sum	0	86 469

Balansført verdi av pantsatte eiendeler	2024	2023
Eiendom	3 686 520	4 070 420
Driftstilbehør, biler og maskiner	9 231 037	5 347 976
Varelager	3 328 921	4 462 655
Kundefordringer (factoring)	153 416 935	106 512 005
Sum pantsatte eiendeler	169 663 413	120 393 056

Varelager og driftstilbehør er pantsatt som sikkerhet for gjeld i morselskapet, begrenset oppad til NOK 50 mill.

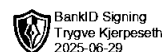
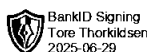
Fast eiendom og kundefordringer er pantsatt som sikkerhet for gjeld i morselskapet, begrenset oppad til NOK 100 mill.

Note 9 Datterselskap

	Kontor-kommune	Eier-andel	Anskaffelses kost	Andel egenkapital	Andel resultat
DS/FKV/TS					
Marine Support AS	AUSTEVOLL	70,00%	12 136 132	5 715 905	-68 851
Sum			12 136 132	5 715 905	-68 851

Det er avsatt ett utbytte med kr 3 000 000 i regnskapet for 2024, av dette har BKS Industri inntektsført kr 2 100 000.

BKS Industri AS





Noter

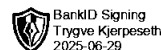

BKS Industri AS

Note 10 Mellomværende med selskap i samme konsern

	Fordring konsernselskap		Gjeld konsernselskap	
	2024	2023	2024	2023
BKS Holding AS	0	0	-20 345 409	26 850 843
BKS VVS AS	0	401 980	0	0
BKS Power & Automation AS	10 392 100	9 278 582	-6 843 615	0
BKS Eigedom AS	2 000 000	21 519 735	0	0
Marine Support AS	10 000	510 000	0	0
Eqva Finance & Analytics AS	0	119 759	0	0
Eqva Industrial Solution AS	636 143	0	-73 094	0
Zenit Eigedom AS	150 000	0	0	0
Havyard Ship Invest AS	3 367 348	0	0	0
Eqva Renewables AS	0	0	-30 417 130	0
Eqva Industri AS	0	0	-1 303 303	0
Eqva Finans and Analytics AS	0	0	-184 941	0
Fossberg Kraft AS	0	0	-3 533 703	0
Gjosa Kraftverk AS	0	0	-43 754	0
Zenit Engineering AS	1 842 401	0	0	0
Eqva ASA	6 918 448	2 865 145	-8 266 583	19 862 457
Sum	25 316 440	34 695 201	-71 011 532	46 713 300

	Kundefordringer		Leverandørgjeld	
	2024	2023	2024	2023
Kvinherad Elektro AS	80 000	0	306 626	0
BKS Holding AS	11 250	114 324	2 930 198	10 646 156
BKS VVS AS	0	0	483 848	0
BKS Eigedom AS	285 102	1 796 896	0	0
Zenit Engineering AS	236 461	480 001	670 165	1 563 796
BKS Power & Automation AS	993 932	0	96 714	264 566
Skjeggfoss Kraftverk AS	0	615 000	0	0
Havyard Ship Technology AS	0	1 263 175	0	0
Arnt Narheim AS	0	320 056	0	0
Marine Support AS	0	1 913 922	91 363	1 252 300
Sum	1 606 745	6 503 374	4 578 914	13 726 818

BKS Industri AS





Noter

BKS Industri AS

Note 11 Varelager

Varelager	2024	2023
Råvarer og innkjøpte halvfabrikata	3 328 921	4 462 655
Balansført verdi varelager	3 328 921	4 462 655

Selskapets varelager består hovedsaklig av deler og rør som benyttes i selskapets prosjekter. Varelageret er vurdert til det laveste av gjennomsnittlig anskaffelseskost og netto salgsverdi.

Note 12 Kundefordringer

Kundefordringer	2024	2023
Kundefordringer til pålydende	120 498 619	90 634 144
Opptjent ikke fakturert inntekt	39 743 803	20 023 202
- Avsetning tap på fordringer	-6 825 486	-4 179 562
Balansført verdi kundefordringer	153 416 935	106 477 784

Langsiktige tilvirkningskontrakter	2024	2023
Opptjent ikke fakturert inntekt tilvirkningskontrakter	18 863 823	14 463 477
Avsetning tap prosjekter	0	0
Sum langsiktige tilvirkningskontrakter	18 863 823	14 463 477

Selskapet benytter løpende avregningsmetode inklusiv fortjeneste ved vurdering av langsiktige tilvirkningskontrakter til fastpris. Selskapet fakturerer løpende gjennom året etter fullføringsgraden på prosjektene der dette er avtalt med oppdragsgiver. Skattemessig inntektsføres prosjektene når de er fullført.

Ved utgangen av 2024 er det opptjent og inntektsført kr. 61 469 559 i dekningsbidrag fra langsiktige tilvirkningskontrakter. For 2023 var opptjent dekningsbidrag inntektsført med kr.48 081 927.

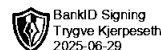

Opptjent ikke fakturert inntekt inngår i regnskapslinjen kundefordringer, mens fakturert ikke opptjent inntekt og avsetning tap på prosjekter inngår i regnskapslinjen annen kortsiktig gjeld.

Utsatt skatteforpliktelse knyttet til regnskapsmessig inntektsført dekningsbidrag på langsiktige tilvirkningskontrakter er oppgitt i note 6 Skattekostnad.

Note 13 Bankinnskudd

Av bankinnskudd utgjør bundne skattetrekksmidler kr 8 241 620.

BKS Industri AS





Noter

BKS Industri AS

Note 14 Aksjonærer

Aksjekapitalen i BKS Industri AS pr. 31.12 består av:

	Antall	Pålydende	Bokført
Ordinære aksjer	72	750,5	54 033
Sum	72		54 033

Eierstruktur

De største aksjonærene i % pr. 31.12 var:

	Ordinære	Eierandel	Stemmeandel
BKS Holding AS	72	100,0	100,0
Totalt antall aksjer	72	100,0	100,0

Gruppens morselskap er Eqva ASA - konsernregnskap fås utlevert på morselskapet sin forretningsadresse. (Onarheimsvegen 96, 5460 HUSNES)

BKS Industri AS

