



## ÅRSREGNSKAPET FOR REGNSKAPSÅRET 2020 - GENERELL INFORMASJON

### Enheten

Organisasjonsnummer: 971 337 370  
Organisasjonsform: Samvirkeforetak  
Foretaksnavn: GANDDAL BYDELSHUS SA  
Forretningsadresse: Olsokveien 1  
4322 SANDNES

### Regnskapsår

Årsregnskapets periode: 01.01.2020 - 31.12.2020

### Konsern

Morselskap i konsern: Nei

### Regnskapsregler

Regler for små foretak benyttet: Ja  
Benyttet ved utarbeidelsen av årsregnskapet til selskapet: Regnskapslovens alminnelige regler

### Årsregnskapet fastsatt av kompetent organ

Bekreftet av representant for selskapet: Per Løvaas  
Dato for fastsettelse av årsregnskapet: 08.06.2021

### Grunnlag for avgivelse

År 2020: Årsregnskapet er elektronisk innlevert  
År 2019: Tall er hentet fra elektronisk innlevert årsregnskap fra 2020

*Det er ikke krav til at årsregnskapet m.v. som sendes til Regnskapsregisteret er undertegnet. Kontrollen på at dette er utført ligger hos revisor/enhetens øverste organ. Sikkerheten ivaretas ved at innsender har rolle/rettighet for innsending av årsregnskapet via Altinn, og ved at det bekreftes at årsregnskapet er fastsatt av kompetent organ.*

Brønnøysundregistrene, 09.08.2022



## Resultatregnskap

Beløp i: NOK	Note	2020	2019
<b>RESULTATREGNSKAP</b>			
<b>Inntekter</b>			
Salgsinntekt		979 384	1 940 462
Annen driftsinntekt		298 372	154 228
<b>Sum inntekter</b>		<b>1 277 756</b>	<b>2 094 690</b>
<b>Kostnader</b>			
Varekostnad		149 067	589 678
Lønnskostnad	1, 2, 3	541 115	463 295
Avskrivning på driftsmidler og immaterielle eiendeler	5	180 822	203 854
Annen driftskostnad		631 628	533 654
<b>Sum kostnader</b>		<b>1 502 631</b>	<b>1 790 481</b>
<b>Driftsresultat</b>		<b>-224 875</b>	<b>304 209</b>
<b>Finansinntekter og finanskostnader</b>			
Annen renteinntekt		49	62
<b>Sum finansinntekter</b>		<b>49</b>	<b>62</b>
Annen rentekostnad		3 483	6 211
Annen finanskostnad		1 960	1 425
<b>Sum finanskostnader</b>		<b>5 443</b>	<b>7 636</b>
<b>Netto finans</b>		<b>-5 394</b>	<b>-7 574</b>
<b>Ordinært resultat før skattekostnad</b>		<b>-230 269</b>	<b>296 635</b>
Skattekostnad på ordinært resultat			2 126
<b>Ordinært resultat etter skattekostnad</b>		<b>-230 269</b>	<b>294 509</b>
<b>Årsresultat</b>		<b>-230 269</b>	<b>294 509</b>
<b>Overføringer og disponeringer</b>			
Annen egenkapital		-230 269	294 509
<b>Sum overføringer og disponeringer</b>		<b>-230 269</b>	<b>294 509</b>



## Balanse

Beløp i: NOK	Note	2020	2019
<b>BALANSE - EIENDELER</b>			
<b>Anleggsmidler</b>			
<b>Immaterielle eiendeler</b>			
<b>Varige driftsmidler</b>			
Tomter, bygninger og annen fast eiendom	5	2 428 766	2 537 291
Driftsløsøre, inventar, verktøy, kontormaskiner, ol.	5	310 887	367 404
<b>Sum varige driftsmidler</b>		<b>2 739 653</b>	<b>2 904 695</b>
<b>Sum anleggsmidler</b>		<b>2 739 653</b>	<b>2 904 695</b>
<b>Omløpsmidler</b>			
<b>Varer</b>			
Varer		8 892	5 336
<b>Sum varer</b>		<b>8 892</b>	<b>5 336</b>
<b>Fordringer</b>			
Kundefordringer	8	76 953	714 066
Andre fordringer		85 319	17 582
<b>Sum fordringer</b>		<b>162 272</b>	<b>731 648</b>
<b>Bankinnskudd, kontanter og lignende</b>			
Bankinnskudd, kontanter og lignende	9	281 130	-76 260
<b>Sum bankinnskudd, kontanter og lignende</b>		<b>281 130</b>	<b>-76 260</b>
<b>Sum omløpsmidler</b>		<b>452 294</b>	<b>660 723</b>
<b>SUM EIENDELER</b>		<b>3 191 947</b>	<b>3 565 419</b>
<b>BALANSE - EGENKAPITAL OG GJELD</b>			
<b>Egenkapital</b>			
<b>Innskutt egenkapital</b>			
Beholdning av egne aksjer	10	602 200	602 200
Overkurs	10	156 497	156 497



### Balanse

<b>Beløp i: NOK</b>	<b>Note</b>	<b>2020</b>	<b>2019</b>
<b>Sum innskutt egenkapital</b>		<b>758 697</b>	<b>758 697</b>
<b>Opptjent egenkapital</b>			
Annen egenkapital	10	2 268 148	2 498 417
<b>Sum opptjent egenkapital</b>		<b>2 268 148</b>	<b>2 498 417</b>
<b>Sum egenkapital</b>	10	<b>3 026 845</b>	<b>3 257 114</b>
<b>Gjeld</b>			
<b>Langsiktig gjeld</b>			
<b>Annen langsiktig gjeld</b>			
Gjeld til kredittinstitusjoner	12	39 968	79 976
<b>Sum annen langsiktig gjeld</b>		<b>39 968</b>	<b>79 976</b>
<b>Sum langsiktig gjeld</b>		<b>39 968</b>	<b>79 976</b>
<b>Kortsiktig gjeld</b>			
Leverandørgjeld		54 298	62 506
Skyldige offentlige avgifter		21 907	122 094
Annen kortsiktig gjeld		48 929	43 728
<b>Sum kortsiktig gjeld</b>		<b>125 134</b>	<b>228 328</b>
<b>Sum gjeld</b>		<b>165 102</b>	<b>308 304</b>
<b>SUM EGENKAPITAL OG GJELD</b>		<b>3 191 947</b>	<b>3 565 419</b>



## Brønnøysundregistrene

### ÅRSREGNSKAP FOR REGNSKAPSÅRET 2020 - GENERELL INFORMASJON

Journalnummer: 2021 718534

#### Enheten

Organisasjonsnummer: 971 337 370  
Organisasjonsform: Samvirkeforetak  
Foretaksnavn: GANDDAL BYDELSHUS SA  
Forretningsadresse: Olsokveien 1  
4322 SANDNES

#### Regnskapsår

Årsregnskapets periode: 01.01.2020 - 31.12.2020

#### Konsern

Morselskap i konsern: Nei

#### Regnskapsregler

Regler for små foretak benyttet: Ja  
Benyttet ved utarbeidelsen av  
årsregnskapet til selskapet: Regnskapslovens alminnelige regler

#### Årsregnskapet fastsatt av kompetent organ

Bekreftet av representant for selskapet: Per Løvaas  
Dato for fastsettelse av årsregnskapet: 08.06.2021

#### Grunnlag for avgivelse

År 2020: Årsregnskap er elektronisk innlevert.  
År 2019: Tall er hentet fra elektronisk innlevert årsregnskap fra 2020.

*Det er ikke krav til at årsregnskapet m.v. som sendes til Regnskapsregisteret er undertegnet. Kontrollen på at dette er utført ligger hos revisor/enhetens øverste organ. Sikkerheten ivaretas ved at innsender har rolle/rettighet for innsending av årsregnskapet via Altinn, og ved at det bekreftes at årsregnskapet er fastsatt av kompetent organ.*

Brønnøysundregistrene, 16.09.2021



Organisasjonsnr: 971 337 370  
GANDDAL BYDELSHUS SA

## RESULTATREGNSKAP

<b>Beløp i: NOK</b>	<b>Note</b>	<b>2020</b>	<b>2019</b>
<b>RESULTATREGNSKAP</b>			
<b>Inntekter</b>			
Salgsinntekt		979 384	1 940 462
Annen driftsinntekt		298 372	154 228
<b>Sum inntekter</b>		<b>1 277 756</b>	<b>2 094 690</b>
<b>Kostnader</b>			
Varekostnad		149 067	589 678
Lønnskostnad	1, 2, 3	541 115	463 295
Avskrivning på driftsmidler og immaterielle eiendeler	5	180 822	203 854
Annen driftskostnad		631 628	533 654
<b>Sum kostnader</b>		<b>1 502 631</b>	<b>1 790 481</b>
<b>Driftsresultat</b>		<b>-224 875</b>	<b>304 209</b>
<b>Finansinntekter og finanskostnader</b>			
Annen renteinntekt		49	62
<b>Sum finansinntekter</b>		<b>49</b>	<b>62</b>
Annen rentekostnad		3 483	6 211
Annen finanskostnad		1 960	1 425
<b>Sum finanskostnader</b>		<b>5 443</b>	<b>7 636</b>
<b>Netto finans</b>		<b>-5 394</b>	<b>-7 574</b>
<b>Ordinært resultat før skattekostnad</b>		<b>-230 269</b>	<b>296 635</b>
Skattekostnad på ordinært resultat			2 126
<b>Ordinært resultat etter skattekostnad</b>		<b>-230 269</b>	<b>294 509</b>
<b>Årsresultat</b>		<b>-230 269</b>	<b>294 509</b>
<b>Overføringer og disponeringer</b>			
Annen egenkapital		-230 269	294 509
<b>Sum overføringer og disponeringer</b>		<b>-230 269</b>	<b>294 509</b>



Organisasjonsnr: 971 337 370  
GANDDAL BYDELSHUS SA

## BALANSE

**Beløp i: NOK** **Note** **2020** **2019**

### BALANSE - EIENDELER

#### Anleggsmidler Immaterielle eiendeler

#### Varige driftsmidler

Tomter, bygninger og annen fast eiendom	5	2 428 766	2 537 291
Driftsløsøre, inventar, verktøy, kontormaskiner, ol.	5	310 887	367 404
<b>Sum varige driftsmidler</b>		<b>2 739 653</b>	<b>2 904 695</b>
<b>Sum anleggsmidler</b>		<b>2 739 653</b>	<b>2 904 695</b>

#### Omløpsmidler

#### Varer

Varer		8 892	5 336
<b>Sum varer</b>		<b>8 892</b>	<b>5 336</b>

#### Fordringer

Kundefordringer	8	76 953	714 066
Andre fordringer		85 319	17 582
<b>Sum fordringer</b>		<b>162 272</b>	<b>731 648</b>

#### Bankinnskudd, kontanter og lignende

Bankinnskudd, kontanter og lignende	9	281 130	-76 260
<b>Sum bankinnskudd, kontanter og lignende</b>		<b>281 130</b>	<b>-76 260</b>

#### Sum omløpsmidler

452 294 660 723

**SUM EIENDELER 3 191 947 3 565 419**

### BALANSE - EGENKAPITAL OG GJELD

#### Egenkapital

#### Innskutt egenkapital

Beholdning av egne aksjer	10	602 200	602 200
Overkurs	10	156 497	156 497
<b>Sum innskutt egenkapital</b>		<b>758 697</b>	<b>758 697</b>

#### Opptjent egenkapital

Annen egenkapital	10	2 268 148	2 498 417
<b>Sum opptjent egenkapital</b>		<b>2 268 148</b>	<b>2 498 417</b>



<b>Sum egenkapital</b>	<b>10</b>	<b>3 026 845</b>	<b>3 257 114</b>
<b>Gjeld</b>			
<b>Langsiktig gjeld</b>			
<b>Annen langsiktig gjeld</b>			
Gjeld til			
kredittinstitusjoner	12	39 968	79 976
<b>Sum annen langsiktig gjeld</b>		<b>39 968</b>	<b>79 976</b>
<b>Sum langsiktig gjeld</b>		<b>39 968</b>	<b>79 976</b>
<b>Kortsiktig gjeld</b>			
Leverandørgjeld		54 298	62 506
Skyldige offentlige			
avgifter		21 907	122 094
Annen kortsiktig gjeld		48 929	43 728
<b>Sum kortsiktig gjeld</b>		<b>125 134</b>	<b>228 328</b>
<b>Sum gjeld</b>		<b>165 102</b>	<b>308 304</b>
<b>SUM EGENKAPITAL OG GJELD</b>		<b>3 191 947</b>	<b>3 565 419</b>



Organisasjonsnr: 971 337 370  
GANDDAL BYDELSHUS SA

NOTEOPPLYSNINGER - SELSKAP - alle poster oppgitt i hele tall

**Note**

**Regnskapsprinsipper**  
Se filvedlegg.

**Note**  
Er det usikkerhet om fortsatt drift?: Nei

**Note**  
1

**Lønn og ytelser**

<u>Lønn</u>	<u>Årets</u>	<u>Fjorårets</u>
	466035.00	398612.00
<u>Arbeidsgiveravgift</u>	<u>Årets</u>	<u>Fjorårets</u>
	62628.00	56204.00
<u>Pensjonskostnader</u>	<u>Årets</u>	<u>Fjorårets</u>
	8767.00	
<u>Andre ytelser</u>	<u>Årets</u>	<u>Fjorårets</u>
	3684.00	8479.00
<u>Sum lønnskostnader</u>	<u>Årets</u>	<u>Fjorårets</u>
	541114.00	463295.00

**Note**  
3

**Ytelser til ledende personer**

**Ytelser til daglig leder**

<u>Ytelser</u>	<u>Lønn</u>	<u>Pensj.forpl.</u>	<u>Andre godtgj.</u>
	337567.00		

**Note**  
3

**Ytelser til andre ledende personer**

**Note**



1

**Antall årsverk i regnskapsåret**

**Virksomheten har hatt følgende antall årsverk:**

1.00

**Note**

2

**Obligatorisk tjenstepensjon**

Er virksomheten pliktig til å ha tjenstepensjonsordning etter lov:

Ja

Oppfyller pensjonsordning lovkravene: Ja

**Note**

4

**Lån og sikkerhetsstillelse til ledende personer og aksjeeiere**

Er det gitt lån eller sikkerhetsstillelse til ledende personer: Nei



## Noter 2020

### GANDDAL BYDELSHUS SA

#### Regnskapsprinsipper

Årsregnskapet er satt opp i samsvar med regnskapsloven og god regnskapsskikk for små foretak.

#### Salgsinntekter

Inntektsføring ved salg av varer skjer på leveringstidspunktet. Tjenester inntektsføres etter hvert som de leveres.

#### Klassifisering og vurdering av balanseposter

Omløpsmidler og kortsiktig gjeld omfatter poster som knytter seg til varekretsløpet. For andre poster enn kundefordringer omfattes poster som forfaller til betaling innen ett år etter transaksjonsdagen. Anleggsmidler er eiendeler bestemt til varig eie og bruk. Langsiktig gjeld er gjeld som forfaller senere enn ett år etter transaksjonsdagen.

Omløpsmidler vurderes til laveste av anskaffelseskost og virkelig verdi. Kortsiktig gjeld balanseføres til nominelt beløp på etableringstidspunktet.

Anleggsmidler vurderes til anskaffelseskost. Varige anleggsmidler avskrives etter en fornuftig avskrivningsplan. Anleggsmidlene nedskrives til virkelig verdi ved verdifall som ikke forventes å være forbigående. Langsiktig gjeld med unntak av andre avsetninger balanseføres til nominelt beløp på etableringstidspunktet.

#### Fordringer

Kundefordringer og andre fordringer er oppført i balansen til pålydende etter fradrag for avsetning til forventet tap. Avsetning til tap gjøres på grunnlag av individuelle vurderinger av de enkelte fordringene. I tillegg gjøres det for øvrige kundefordringer en uspesifisert avsetning for å dekke antatt tap.

#### Varebeholdninger

Lager av innkjøpte varer er verdsatt til laveste av anskaffelseskost etter FIFO- prinsippet og virkelig verdi. Egentilvirkede ferdigvarer og varer under tilvirkning er vurdert til variabel tilvirkningskost. Det foretas nedskrivning for påregnelig ukurans.

#### Varige driftsmidler

Varige driftsmidler balanseføres og avskrives over driftsmidlenes levetid dersom de har antatt levetid over 3 år og har en kostpris som overstiger kr 15.000. Direkte vedlikehold av driftsmidler kostnadsføres løpende under driftskostnader, mens påkostninger eller forbedringer tillegges driftsmidlets kostpris og avskrives i takt med driftsmidlet.

#### Forøvrig er følgende regnskapsprinsipper anvendt:

FIFO-metoden for tilordning av anskaffelseskost for ombyttbare finansielle eiendeler, laveste verdis prinsipp for markedsbaserte finansielle omløpsmidler, forsikret pensjonsforpliktelse er ikke balanseført - kostnaden er lik premien, pensjonsforpliktelser knyttet til AFP-ordningen er ikke balanseført, leieavtaler er ikke balanseført, langsiktige tilvirkningskontrakter er inntektsført etter fullført kontrakt metoden, pengeposter i utenlandsk valuta er verdsatt til kursen ved regnskapsårets slutt og kostmetoden er benyttet for investeringer i datterselskap/tilknyttet selskap. Egne utgifter til forskning og utvikling og til utvikling av rettigheter er kostnadsført.

Utbytte er inntektsført samme år som det er avsatt i datterselskap/tilknyttet selskap, dersom det er sannsynlig at beløpet vil mottas. Ved utbytte som overstiger andel av tilbakeholdt resultat etter kjøpet representerer den overskytende del tilbakebetaling av investert kapital, og er fratrukket investeringens verdi i balansen.

#### Skatt

Skattekostnaden i resultatregnskapet omfatter både periodens betalbare skatt og endring i utsatt skatt. Utsatt skatt er beregnet med 22% på grunnlag av de midlertidige forskjeller som eksisterer mellom regnskapsmessige og skattemessige verdier, samt skattemessig underskudd til fremføring ved utgangen av regnskapsåret. Skatteøkende og skattereduserende midlertidige forskjeller som reverserer eller kan reversere i samme periode er utlignet og skattevirkningen er beregnet på nettogrunnlaget.

Selskapet har ikke endret regnskapsprinsipp fra 2019 til 2020.



## Note 1 - Lønnskostnader etc

	2020	2019
Lønn	466 035	398 612
Arbeidsgiveravgift	62 628	56 204
Pensjonskostnader	8 767	
Andre relaterte ytelser	3 684	8 479
<b>Sum</b>	<b>541 114</b>	<b>463 295</b>

Foretaket har sysselsatt 1 årsverk i regnskapsåret.

## Note 2 - Obligatorisk tjenestepensjon

Virksomheten er pliktig til å ha tjenstepensjonsordning etter lov om obligatorisk tjenstepensjon. Gjeldende pensjonsordning oppfylder kravene etter loven.

## Note 3 - Ytelser til ledende personer

	Lønn	Pensjonsforpliktelse	Annen godtgjørelse
Ytelser til daglig leder	337 567	0	0

## Note 4 - Lån og sikkerhetsstillelse til ledende personer

Det er ikke gitt lån eller sikkerhetsstillelse til ledende personer.

## Note 5 - Spesifikasjon av varige driftsmidler

	Bygninger og annen fast eiendom	Driftsløsøre, inventar o.l	Sum
Anskaffelseskost 01.01.2020	3 793 323	910 841	4 704 164
Tilgang i året	0	15 780	15 780
Avgang i året	0	0	0
<b>Anskaffelseskost 31.12.2020</b>	<b>3 793 323</b>	<b>926 621</b>	<b>4 719 944</b>
Akk. av- og nedskr. 01.01.2020	(1 256 032)	(543 441)	(1 799 473)
Akkumulerte avskr. 31.12.2020	(1 364 558)	(615 736)	(1 980 294)
<b>Balanseført verdi pr. 31.12.2020</b>	<b>2 428 765</b>	<b>310 885</b>	<b>2 739 650</b>
Årets avskrivninger	(108 526)	(72 296)	(180 822)
Økonomisk levetid	10 - 25 år	0 - 10 år	
<b>Avskrivningsplan: Lineær og Saldo</b>	<b>4,0 - 10,0 %</b>	<b>0,0 - 20,0 %</b>	

## Note 6 - Skatt

	2020	2019
Ordinært resultat før skattekostnad	(230 269)	296 635
+/- Årets endring i midlertidige forskjeller	39 622	21 840
- Fremførbart underskudd / korreksjonsinntekt		(318 475)
<b>Årets skattegrunnlag</b>	<b>(190 647)</b>	<b>0</b>
+/- For lite (for mye) avsatt skatt tidligere år		2 126
<b>Skattekostnad i resultatregnskapet</b>	<b>0</b>	<b>2 126</b>
<b>Betalbar skatt i balansen</b>	<b>0</b>	<b>0</b>



## Note 7 - Midl. forskjeller - Utsatt skatt/skattefordel

Utsatt skatt/utsatt skattefordel i balansen avsettes på grunnlag av forskjeller mellom regnskapsmessige og skattemessige verdier i henhold til norsk regnskapsstandard for skatt. Midlertidige skatteøkende og skattereduserende forskjeller som kan utlignes er nettoført.

Midlertidige forskjeller knyttet til:	01.01.2020	31.12.2020	Endring
Anleggsmidler	94 813	80 191	14 622
Omløpsmidler	0	(25 000)	25 000
Skattemessig fremførbart underskudd	(956 503)	(1 147 151)	190 647
Netto forskjeller	(861 690)	(1 091 959)	230 269
Skattereduserende forskjeller som ikke kan utlignes	861 690	1 091 959	(230 269)
Sum midlertidige forskjeller	0	0	0
<b>Utsatt skattefordel 31.12.20. basert på 22%</b>	<b>0</b>	<b>0</b>	<b>0</b>

Ut fra forsiktighetshensyn balanseføres ikke utsatt skattefordel på kr 240 231

## Note 8 - Kundefordringer

Kundefordringer er vurdert til pålydende, nedskrevet med forventet tap på fordringer.

	2020	2019
Kundefordringer til pålydende	101 953	714 066
Avsatt til dekning av usikre fordringer	(25 000)	
<b>Netto oppførte kundefordringer</b>	<b>76 953</b>	<b>714 066</b>

## Note 9 - Bankinnskudd

I posten for bankinnskudd inngår egen konto for bundne skattetrekksmidler med kr 6 720. Skyldig skattetrekk er kr 7 320.

## Note 10 - Egenkapital

	Egne aksjer	Overkurs	Annen EK	Sum
Egenkapital 01.01.2020	602 200	156 497	2 498 417	3 257 114
Årets resultat			(230 269)	(230 269)
<b>Egenkapital 31.12.2020</b>	<b>602 200</b>	<b>156 497</b>	<b>2 268 148</b>	<b>3 026 845</b>

## Note 11 - Fortsatt drift

Årsregnskapet er satt opp under forutsetning om fortsatt drift, men styret ønsker å uttrykke at det er en usikkerhet om selskapet kan drive videre. Under utbruddet av koronaviruset i 2020 har virksomheten hatt et betydelig omsetningsfall. Vårt kundegrunnlag ble så lite at vi så oss nødt til å stenge virksomheten fra og med 26.11.2020. På tidspunktet hvor regnskapet avlegges er det svært begrenset drift, og omsetningen er fortsatt meget lav. Styret har på tidspunktet for regnskapsavleggelsen tro på at det er mulig å drive videre. Selskapet vil søke om offentlig støtte for faste utgifter i tilskuddsordninger laget med dette formål fra staten for å sikre drift. Det forventes at disse støtteordningene vil utvides til vi får en normalsituasjon. Vi håper vi er tilbake i en normalsituasjon i løpet av sommeren 2021. Skulle så ikke skje kan konsekvensen bli terminering av drift i en periode som kan medføre oppsigelser av ansatte ol.



**Note 12 - Pantstillelser og garantier**

Spesifikasjon  
2020  
2019  
Obligasjonslån

Gjeld til kredittinstitusjoner

Øvrig langsiktig gjeld (inkl. finansiell leasing)  
39.968  
79.976  
Sum

Balanseført verdi av eiendeler pantsatt for egen gjeld

Selskapets varer er stilt som sikkerhet for annet selskap i konsernet,  
begrenset oppad til

Sum

Av langsiktig gjeld på kr 39.968 forfaller kr 0 om mer enn 5 år.



Årsregnskap for 2020

**GANDDAL BYDELSHUS SA**  
**4392 SANDNES**

Innhold

Resultatregnskap

Balanse

Noter

Årsberetning

Utarbeidet av:

Irene S. Kvaleberg

Dreierhagen 23

4321 SANDNES

Org.nr. 996878341

Utarbeidet med:  
Total Årsoppgjør



**Resultatregnskap for 2020**  
**GANDDAL BYDELSHUS SA**

	Note	2020	2019
Salgsinntekt		979 384	1 940 462
Annen driftsinntekt		298 372	154 228
<b>Sum driftsinntekter</b>		<b>1 277 756</b>	<b>2 094 690</b>
Varekostnad		(149 067)	(589 678)
Lønnskostnad	1, 2, 3	(541 115)	(463 295)
Avskrivning på driftsmidler og immaterielle eiendeler	5	(180 822)	(203 854)
Annen driftskostnad		(631 628)	(533 654)
<b>Sum driftskostnader</b>		<b>(1 502 631)</b>	<b>(1 790 481)</b>
<b>Driftsresultat</b>		<b>(224 875)</b>	<b>304 209</b>
Annen renteinntekt		49	62
<b>Sum finansinntekter</b>		<b>49</b>	<b>62</b>
Annen rentekostnad		(3 483)	(6 211)
Annen finanskostnad		(1 960)	(1 425)
<b>Sum finanskostnader</b>		<b>(5 443)</b>	<b>(7 636)</b>
<b>Netto finans</b>		<b>(5 394)</b>	<b>(7 574)</b>
<b>Ordinært resultat før skattekostnad</b>		<b>(230 269)</b>	<b>296 635</b>
Skattekostnad på ordinært resultat		0	(2 126)
<b>Ordinært resultat</b>		<b>(230 269)</b>	<b>294 509</b>
<b>Arsresultat</b>		<b>(230 269)</b>	<b>294 509</b>
<b>Overføringer</b>			
Annen egenkapital		(230 269)	294 509
<b>Sum</b>		<b>(230 269)</b>	<b>294 509</b>



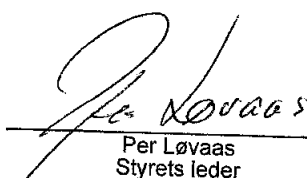


**Balanse pr. 31. desember 2020**  
**GANDDAL BYDELSHUS SA**

	Note	2020	2019
<b>EIENDELER</b>			
<b>Anleggsmidler</b>			
<b>Varige driftsmidler</b>			
Tomter, bygninger og annen fast eiendom	5	2 428 766	2 537 291
Driftsløsøre, inventar, verktøy, kontormaskiner, ol.	5	310 887	367 404
<b>Sum varige driftsmidler</b>		<b>2 739 653</b>	<b>2 904 695</b>
<b>Sum anleggsmidler</b>		<b>2 739 653</b>	<b>2 904 695</b>
<b>Omløpsmidler</b>			
Varer		8 892	5 336
<b>Sum varer</b>		<b>8 892</b>	<b>5 336</b>
<b>Fordringer</b>			
Kundefordringer	8	76 953	714 066
Andre fordringer		85 319	17 582
<b>Sum fordringer</b>		<b>162 272</b>	<b>731 648</b>
Bankinnskudd, kontanter og lignende	9	281 130	(76 260)
<b>Sum bankinnskudd, kontanter og lignende</b>		<b>281 130</b>	<b>(76 260)</b>
<b>Sum omløpsmidler</b>		<b>452 294</b>	<b>660 723</b>
<b>Sum eiendeler</b>		<b>3 191 947</b>	<b>3 565 419</b>

Balanse pr. 31. desember 2020  
GANDDAL BYDELSHUS SA

	Note	2020	2019
<b>EGENKAPITAL OG GJELD</b>			
<b>Egenkapital</b>			
<b>Innskutt egenkapital</b>			
Beholdning av egne aksjer	10	602 200	602 200
Overkurs	10	156 497	156 497
<b>Sum innskutt egenkapital</b>		<b>758 697</b>	<b>758 697</b>
<b>Opptjent egenkapital</b>			
Annen egenkapital	10	2 268 148	2 498 417
<b>Sum opptjent egenkapital</b>		<b>2 268 148</b>	<b>2 498 417</b>
<b>Sum egenkapital</b>	10	<b>3 026 845</b>	<b>3 257 114</b>
<b>Gjeld</b>			
<b>Annen langsiktig gjeld</b>			
Gjeld til kredittinstitusjoner	12	39 968	79 976
<b>Sum annen langsiktig gjeld</b>		<b>39 968</b>	<b>79 976</b>
<b>Sum langsiktig gjeld</b>		<b>39 968</b>	<b>79 976</b>
<b>Kortsiktig gjeld</b>			
Leverandørgjeld		54 298	62 506
Skyldige offentlige avgifter		21 907	122 094
Annen kortsiktig gjeld		48 929	43 728
<b>Sum kortsiktig gjeld</b>		<b>125 134</b>	<b>228 328</b>
<b>Sum gjeld</b>		<b>165 102</b>	<b>308 304</b>
<b>Sum egenkapital og gjeld</b>		<b>3 191 947</b>	<b>3 565 419</b>

Ganddal 8. juni 2021

  
Per Løvaas  
Styrets leder  
Bjørn Gunnar Jonassen  
Styremedlem  
Kjetil Bjordal  
Styremedlem  
Morten Per Endregaard  
Styremedlem  
Christian Kinden  
Styremedlem  
Tomas Østerhus Tjelle  
Styremedlem  
Erlend Hetland Rihm  
Daglig leder



## Noter 2020

### GANDDAL BYDELSHUS SA

#### Regnskapsprinsipper

Årsregnskapet er satt opp i samsvar med regnskapsloven og god regnskapsskikk for små foretak.

#### Salgsinntekter

Inntektsføring ved salg av varer skjer på leveringstidspunktet. Tjenester inntektsføres etter hvert som de leveres.

#### Klassifisering og vurdering av balanseposter

Omløpsmidler og kortsiktig gjeld omfatter poster som knytter seg til varekretsløpet. For andre poster enn kundefordringer omfattes poster som forfaller til betaling innen ett år etter transaksjonsdagen. Anleggsmidler er eiendeler bestemt til varig eie og bruk. Langsiktig gjeld er gjeld som forfaller senere enn ett år etter transaksjonsdagen.

Omløpsmidler vurderes til laveste av anskaffelseskost og virkelig verdi. Kortsiktig gjeld balanseføres til nominelt beløp på etableringstidspunktet.

Anleggsmidler vurderes til anskaffelseskost. Varige anleggsmidler avskrives etter en fornuftig avskrivningsplan. Anleggsmidlene nedskrives til virkelig verdi ved verdifall som ikke forventes å være forbigående. Langsiktig gjeld med unntak av andre avsetninger balanseføres til nominelt beløp på etableringstidspunktet.

#### Fordringer

Kundefordringer og andre fordringer er oppført i balansen til pålydende etter fradrag for avsetning til forventet tap. Avsetning til tap gjøres på grunnlag av individuelle vurderinger av de enkelte fordringene. I tillegg gjøres det for øvrige kundefordringer en uspesifisert avsetning for å dekke antatt tap.

#### Varebeholdninger

Lager av innkjøpte varer er verdsatt til laveste av anskaffelseskost etter FIFO- prinsippet og virkelig verdi. Egentilvirkede ferdigvarer og varer under tilvirkning er vurdert til variabel tilvirkningskost. Det foretas nedskrivning for påregnelig ukurans.

#### Varige driftsmidler

Varige driftsmidler balanseføres og avskrives over driftsmidlenes levetid dersom de har antatt levetid over 3 år og har en kostpris som overstiger kr 15.000. Direkte vedlikehold av driftsmidler kostnadsføres løpende under driftskostnader, mens påkostninger eller forbedringer tillegges driftsmidlets kostpris og avskrives i takt med driftsmidlet.

#### Forøvrig er følgende regnskapsprinsipper anvendt:

FIFO-metoden for tilordning av anskaffelseskost for ombyttbare finansielle eiendeler, laveste verdis prinsipp for markedsbaserte finansielle omløpsmidler, forsikret pensjonsforpliktelse er ikke balanseført - kostnaden er lik premien, pensjonsforpliktelser knyttet til AFP-ordningen er ikke balanseført, leieavtaler er ikke balanseført, langsiktige tilvirkningskontrakter er inntektsført etter fullført kontrakt metoden, pengeposter i utenlandsk valuta er verdsatt til kursen ved regnskapsårets slutt og kostmetoden er benyttet for investeringer i datterselskap/tilknyttet selskap. Egne utgifter til forskning og utvikling og til utvikling av rettigheter er kostnadsført.

Utbytte er inntektsført samme år som det er avsatt i datterselskap/tilknyttet selskap, dersom det er sannsynlig at beløpet vil mottas. Ved utbytte som overstiger andel av tilbakeholdt resultat etter kjøpet representerer den overskytende del tilbakebetaling av investert kapital, og er fratrukket investeringens verdi i balansen.

#### Skatt

Skattekostnaden i resultatregnskapet omfatter både periodens betalbare skatt og endring i utsatt skatt. Utsatt skatt er beregnet med 22% på grunnlag av de midlertidige forskjeller som eksisterer mellom regnskapsmessige og skattemessige verdier, samt skattemessig underskudd til fremføring ved utgangen av regnskapsåret. Skatteøkende og skattereduserende midlertidige forskjeller som reverserer eller kan reversere i samme periode er utlignet og skattevirkningen er beregnet på nettogrunnlaget.

Selskapet har ikke endret regnskapsprinsipp fra 2019 til 2020.



## Note 1 - Lønnskostnader etc

	2020	2019
Lønn	466 035	398 612
Arbeidsgiveravgift	62 628	56 204
Pensjonskostnader	8 767	
Andre relaterte ytelser	3 684	8 479
<b>Sum</b>	<b>541 114</b>	<b>463 295</b>

Foretaket har sysselsatt 1 årsverk i regnskapsåret.

## Note 2 - Obligatorisk tjenstepensjon

Virksomheten er pliktig til å ha tjenstepensjonsordning etter lov om obligatorisk tjenstepensjon. Gjeldende pensjonsordning oppfyller kravene etter loven.

## Note 3 - Ytelser til ledende personer

	Lønn	Pensjonsforpliktelse	Annen godtgjørelse
Ytelser til daglig leder	337 567	0	0

## Note 4 - Lån og sikkerhetsstillelse til ledende personer

Det er ikke gitt lån eller sikkerhetsstillelse til ledende personer.

## Note 5 - Spesifikasjon av varige driftsmidler

	Bygninger og annen fast eiendom	Driftsløse, inventar o.l	Sum
Anskaffelseskost 01.01.2020	3 793 323	910 841	4 704 164
Tilgang i året	0	15 780	15 780
Avgang i året	0	0	0
<b>Anskaffelseskost 31.12.2020</b>	<b>3 793 323</b>	<b>926 621</b>	<b>4 719 944</b>
Akk. av- og nedskr. 01.01.2020	(1 256 032)	(543 441)	(1 799 473)
Akkumulerte avskr. 31.12.2020	(1 364 558)	(615 736)	(1 980 294)
<b>Balansført verdi pr. 31.12.2020</b>	<b>2 428 765</b>	<b>310 885</b>	<b>2 739 650</b>
Årets avskrivninger	(108 526)	(72 296)	(180 822)
Økonomisk levetid	10 - 25 år	0 - 10 år	
<b>Avskrivningsplan: Lineær og Saldo</b>	<b>4,0 - 10,0 %</b>	<b>0,0 - 20,0 %</b>	

## Note 6 - Skatt

	2020	2019
Ordinært resultat før skattekostnad	(230 269)	296 635
+/- Årets endring i midlertidige forskjeller	39 622	21 840
- Fremførbart underskudd / korreksjonsinntekt		(318 475)
<b>Årets skattegrunnlag</b>	<b>(190 647)</b>	<b>0</b>
+/- For lite (for mye) avsatt skatt tidligere år		2 126
<b>Skattekostnad i resultatregnskapet</b>	<b>0</b>	<b>2 126</b>
<b>Betalbar skatt i balansen</b>	<b>0</b>	<b>0</b>



## Note 7 - Midl. forskjeller - Utsatt skatt/skattefordel

Utsatt skatt/utsatt skattefordel i balansen avsettes på grunnlag av forskjeller mellom regnskapsmessige og skattemessige verdier i henhold til norsk regnskapsstandard for skatt. Midlertidige skatteøkende og skattereduserende forskjeller som kan utlignes er nettoført.

Midlertidige forskjeller knyttet til:	01.01.2020	31.12.2020	Endring
Anleggsmidler	94 813	80 191	14 622
Omløpsmidler	0	(25 000)	25 000
Skattemessig fremførbart underskudd	(956 503)	(1 147 151)	190 647
Netto forskjeller	(861 690)	(1 091 959)	230 269
Skattereduserende forskjeller som ikke kan utlignes	861 690	1 091 959	(230 269)
Sum midlertidige forskjeller	0	0	0
<b>Utsatt skattefordel 31.12.20. basert på 22%</b>	<b>0</b>	<b>0</b>	<b>0</b>

Ut fra forsiktighetshensyn balanseføres ikke utsatt skattefordel på kr 240 231

## Note 8 - Kundefordringer

Kundefordringer er vurdert til pålydende, nedskrevet med forventet tap på fordringer.

	2020	2019
Kundefordringer til pålydende	101 953	714 066
Avsatt til dekning av usikre fordringer	(25 000)	
<b>Netto oppførte kundefordringer</b>	<b>76 953</b>	<b>714 066</b>

## Note 9 - Bankinnskudd

I posten for bankinnskudd inngår egen konto for bundne skattetreksmidler med kr 6 720. Skyldig skattetrekk er kr 7 320.

## Note 10 - Egenkapital

	Egne aksjer	Overkurs	Annen EK	Sum
Egenkapital 01.01.2020	602 200	156 497	2 498 417	3 257 114
Årets resultat			(230 269)	(230 269)
<b>Egenkapital 31.12.2020</b>	<b>602 200</b>	<b>156 497</b>	<b>2 268 148</b>	<b>3 026 845</b>

## Note 11 - Fortsatt drift

Årsregnskapet er satt opp under forutsetning om fortsatt drift, men styret ønsker å uttrykke at det er en usikkerhet om selskapet kan drive videre. Under utbruddet av koronaviruset i 2020 har virksomheten hatt et betydelig omsetningsfall. Vårt kundegrunnlag ble så lite at vi så oss nødt til å stenge virksomheten fra og med 26.11.2020. På tidspunktet hvor regnskapet avlegges er det svært begrenset drift, og omsetningen er fortsatt meget lav. Styret har på tidspunktet for regnskapsavleggelsen tro på at det er mulig å drive videre. Selskapet vil søke om offentlig støtte for faste utgifter i tilskuddsordninger laget med dette formål fra staten for å sikre drift. Det forventes at disse støtteordningene vil utvides til vi får en normalsituasjon. Vi håper vi er tilbake i en normalsituasjon i løpet av sommeren 2021. Skulle så ikke skje kan konsekvensen bli terminering av drift i en perioden som kan medføre oppsigelser av ansatte ol.



**Note 12 - Pantstillelser og garantier**

Spesifikasjon  
2020  
2019  
Obligasjonslån

Gjeld til kredittinstitusjoner

Øvrig langsiktig gjeld (inkl. finansiell leasing)  
39.968  
79.976  
Sum

Balanseført verdi av eiendeler pantsatt for egen gjeld

Selskapets varer er stilt som sikkerhet for annet selskap i konsernet,  
begrenset oppad til

Sum

Av langsiktig gjeld på kr 39.968 forfaller kr 0 om mer enn 5 år.



## Årsberetning 2020 GANDDAL BYDELSHUS SA

Virksomhetens art og hvor den drives  
Ganddal Bydelshus SA er ett bydelshus beliggende i Sandnes

Rettvisende oversikt over utvikling og resultat  
Styret mener at årsregnskapet gir et rettvisende bilde av selskapets eiendeler og gjeld, finansielle stilling og resultat.

Forsknings- og utviklingsaktiviteter  
Selskapet har for tiden ingen pågående forsknings- eller utviklingsaktiviteter.

Fortsatt drift  
Årsregnskapet er satt opp under forutsetning om fortsatt drift, men styret ønsker å uttrykke at det er en usikkerhet om selskapet kan drive videre. Under utbruddet av koronaviruset i 2020 har virksomheten hatt et betydelig omsetningsfall. Vårt kundegrunnlag ble så lite at vi så oss nødt til å stenge virksomheten fra og med 26.11.2020. På tidspunktet hvor regnskapet avlegges er det svært begrenset drift, og omsetningen er fortsatt meget lav. Styret har på tidspunktet for regnskapsavleggelsen tro på at det er mulig å drive videre. Selskapet vil søke om offentlig støtte for faste utgifter i tilskuddsordninger laget med dette formål fra staten for å sikre drift. Det forventes at disse støtteordningene vil utvides til vi får en normalsituasjon. Vi håper vi er tilbake i en normalsituasjon i løpet av sommeren 2021. Skulle så ikke skje kan konsekvensen bli terminering av drift i en periode som kan medføre oppsigelser av ansatte ol.

Arbeidsmiljø  
Styret mener arbeidsmiljøet i selskapet er tilfredsstillende. Det har ikke vært skader eller ulykker i 2020. Selskapet har hatt en ansatt sykemeldt i 2020

Likestilling  
Bedriften har 1 ansatt. Styret har ut fra en vurdering av antall ansatte og stillingskategorier ikke funnet det nødvendig å iverksette spesielle tiltak med hensyn til likestilling.

Ytre miljø  
Bedriften forurenses ikke det ytre miljø.

Sandnes, 8. juni 2021

Per Løvaas

Styrets leder



Til årsmøtet i Ganddal bydelshus SA

**REVISJONSBERETNING FOR 2020**

Undertegnede har revidert årsregnskapet for Ganddal bydelshus SA som viser et underskudd på kr 230.269,-

Årsregnskapet består av resultatregnskap og balanse.

Regnskapet er gjennomgått og revisjonen har omfattet kontroll av resultat- og balansekonti, kundefordringer og leverandørgjeld.

Regnskapet fremstår ryddig og gir et rettviseende bilde av Ganddal Bydelshus sin økonomiske stilling pr 31. desember 2020

Ganddal 09.06.2021

Eirik Kongsvik

Valgt Revisor