



ÅRSREGNSKAPET FOR REGNSKAPSÅRET 2022 - GENERELL INFORMASJON

Enheten

Organisasjonsnummer: 912 209 571
Organisasjonsform: Aksjeselskap
Foretaksnavn: RENO-VEST PRODUKSJON AS
Forretningsadresse: Vesterålsveien 272
8416 SORTLAND

Regnskapsår

Årsregnskapets periode: 01.01.2022 - 31.12.2022

Konsern

Morselskap i konsern: Nei

Regnskapsregler

Regler for små foretak benyttet: Ja
Benyttet ved utarbeidelsen av årsregnskapet til selskapet: Regnskapslovens alminnelige regler

Årsregnskapet fastsatt av kompetent organ

Bekreftet av representant for selskapet: Tage Ellingsen
Dato for fastsettelse av årsregnskapet: 28.04.2023

Grunnlag for avgivelse

År 2022: Årsregnskapet er elektronisk innlevert
År 2021: Tall er hentet fra elektronisk innlevert årsregnskap fra 2022

Det er ikke krav til at årsregnskapet m.v. som sendes til Regnskapsregisteret er undertegnet. Kontrollen på at dette er utført ligger hos revisor/enhetens øverste organ. Sikkerheten ivaretas ved at innsender har rolle/rettighet for innsending av årsregnskapet via Altinn, og ved at det bekreftes at årsregnskapet er fastsatt av kompetent organ.

Brønnøysundregistrene, 24.04.2024



Resultatregnskap

Beløp i: NOK	Note	2022	2021
RESULTATREGNSKAP			
Inntekter			
Salgsinntekt	2	108 705 107	107 018 048
Annen driftsinntekt			570 000
Sum inntekter		108 705 107	107 588 048
Kostnader			
Varekostnad		38 063 902	39 072 341
Lønnskostnad	3	34 223 795	34 356 722
Avskrivning på driftsmidler	4	6 160 869	6 758 046
Annen driftskostnad	3	25 668 453	21 530 708
Sum kostnader		104 117 020	101 717 817
Driftsresultat		4 588 088	5 870 232
Finansinntekter og finanskostnader			
Annen renteinntekt		761 760	248 235
Sum finansinntekter		761 760	248 235
Annen rentekostnad		296 363	328 903
Annen finanskostnad		148 529	144 006
Sum finanskostnader		444 892	472 909
Netto finans		316 868	-224 674
Ordinært resultat før skattekostnad		4 904 956	5 645 558
Skattekostnad på resultat	5	836 413	943 470
Ordinært resultat etter skattekostnad		4 068 543	4 702 088
Årsresultat		4 068 543	4 702 088
Årsresultat etter minoritetsinteresser		4 068 543	4 702 088
Totalresultat		4 068 543	4 702 088
Overføringer og disponeringer			



Resultatregnskap

Beløp i: NOK	Note	2022	2021
Ordinært utbytte		889 639	687 500
Avsatt til annen egenkapital		3 178 904	4 014 588
Sum overføringer og disponeringer		4 068 543	4 702 088



Balanse

Beløp i: NOK	Note	2022	2021
BALANSE - EIENDELER			
Anleggsmidler			
Immaterielle eiendeler			
Utsatt skattefordel	5		
Varige driftsmidler			
Maskiner og anlegg	4		
Driftsløsøre, inventar o.a. utstyr	4, 6	13 901 496	14 294 001
Sum varige driftsmidler		13 901 496	14 294 001
Finansielle anleggsmidler			
Pensjonsmidler	7	3 326 028	3 364 618
Sum finansielle anleggsmidler		3 326 028	3 364 618
Sum anleggsmidler		17 227 524	17 658 619
Omløpsmidler			
Varer			
Sum varer	8	1 315 254	195 236
Fordringer			
Kundefordringer	9	3 507 764	3 872 773
Andre kortsiktige fordringer		675 541	2 671 698
Konsernfordringer	9, 10	3 783 071	2 226 094
Sum fordringer		7 966 376	8 770 565
Bankinnskudd, kontanter og lignende			
Bankinnskudd, kontanter o.l.	11	30 638 691	29 264 982
Sum bankinnskudd, kontanter og lignende		30 638 691	29 264 982
Sum omløpsmidler		39 920 321	38 230 782
SUM EIENDELER		57 147 845	55 889 402

BALANSE - EGENKAPITAL OG GJELD



Balanse

Beløp i: NOK	Note	2022	2021
Egenkapital			
Innskutt egenkapital			
Aksjekapital		7 000 000	7 000 000
Sum innskutt egenkapital		7 000 000	7 000 000
Opptjent egenkapital			
Annen egenkapital		24 498 354	21 319 451
Sum opptjent egenkapital		24 498 354	21 319 451
Sum egenkapital	13	31 498 354	28 319 451
Gjeld			
Langsiktig gjeld			
Pensjonsforpliktelser	7	998 277	491 930
Utsatt skatt	5		
Andre avsetninger for forpliktelser		1 898 100	3 066 236
Sum avsetninger for forpliktelser		2 896 377	3 558 166
Annen langsiktig gjeld			
Gjeld til kredittinstitusjoner	6	11 390 539	11 874 218
Langsiktig konserngjeld	10		
Sum annen langsiktig gjeld		11 390 539	11 874 218
Sum langsiktig gjeld		14 286 916	15 432 384
Kortsiktig gjeld			
Leverandørgjeld		3 690 597	6 380 325
Betalbar skatt	5	836 413	943 469
Skattetrekk og andre trekk		1 551 120	1 350 835
Utbytte		889 639	687 500
Gjeld til foretak i samme konsern	10	906 363	505 971
Annen kortsiktig gjeld		3 488 442	2 269 467
Sum kortsiktig gjeld		11 362 574	12 137 567
Sum gjeld		25 649 490	27 569 951
SUM EGENKAPITAL OG GJELD		57 147 845	55 889 402



Brønnøysundregistrene

ÅRSREGNSKAP FOR REGNSKAPSÅRET 2022 - GENERELL INFORMASJON

Journalnummer: 2023 432406

Enheten

Organisasjonsnummer: 912 209 571
Organisasjonsform: Aksjeselskap
Foretaksnavn: RENO-VEST PRODUKSJON AS
Forretningsadresse: Vesterålsveien 272
8416 SORTLAND

Regnskapsår

Årsregnskapets periode: 01.01.2022 - 31.12.2022

Konsern

Morselskap i konsern: Nei

Regnskapsregler

Regler for små foretak benyttet: Ja
Benyttet ved utarbeidelsen av
årsregnskapet til selskapet: Regnskapslovens alminnelige regler

Årsregnskapet fastsatt av kompetent organ

Bekreftet av representant for selskapet: Tage Ellingsen
Dato for fastsettelse av årsregnskapet: 28.04.2023

Revisjon

Årsregnskapet er utarbeidet av ekstern
autorisert regnskapsfører: Ja

Grunnlag for avgivelse

År 2022: Årsregnskap er elektronisk innlevert.
År 2021: Tall er hentet fra elektronisk innlevert årsregnskap fra 2022.

Det er ikke krav til at årsregnskapet m.v. som sendes til Regnskapsregisteret er undertegnet. Kontrollen på at dette er utført ligger hos revisor/enhetens øverste organ. Sikkerheten ivaretas ved at innsender har rolle/rettighet for innsending av årsregnskapet via Altinn, og ved at det bekreftes at årsregnskapet er fastsatt av kompetent organ.

Brønnøysundregistrene, 07.06.2023



Organisasjonsnr: 912 209 571
RENO-VEST PRODUKSJON AS

RESULTATREGNSKAP

Beløp i: NOK	Note	2022	2021
RESULTATREGNSKAP			
Inntekter			
Salgsinntekt	2	108 705 107	107 018 048
Annen driftsinntekt			570 000
Sum inntekter		108 705 107	107 588 048
Kostnader			
Varekostnad		38 063 902	39 072 341
Lønnskostnad	3	34 223 795	34 356 722
Avskrivning på driftsmidler	4	6 160 869	6 758 046
Annen driftskostnad	3	25 668 453	21 530 708
Sum kostnader		104 117 020	101 717 817
Driftsresultat		4 588 088	5 870 232
Finansinntekter og finanskostnader			
Annen renteinntekt		761 760	248 235
Sum finansinntekter		761 760	248 235
Annen rentekostnad		296 363	328 903
Annen finanskostnad		148 529	144 006
Sum finanskostnader		444 892	472 909
Netto finans		316 868	-224 674
Ordinært resultat før skattekostnad			
Skattekostnad på resultat	5	836 413	943 470
Ordinært resultat etter skattekostnad		4 068 543	4 702 088
Årsresultat		4 068 543	4 702 088
Årsresultat etter minoritetsinteresser		4 068 543	4 702 088
Totalresultat		4 068 543	4 702 088
Overføringer og disponeringer			
Ordinært utbytte		889 639	687 500
Avsatt til annen egenkapital		3 178 904	4 014 588
Sum overføringer og disponeringer		4 068 543	4 702 088



Organisasjonsnr: 912 209 571
RENO-VEST PRODUKSJON AS

BALANSE

Beløp i: NOK	Note	2022	2021
BALANSE - EIENDELER			
Anleggsmidler			
Immaterielle eiendeler			
Utsatt skattefordel	5		
Varige driftsmidler			
Maskiner og anlegg	4		
Driftsløsøre, inventar o. a. utstyr	4, 6	13 901 496	14 294 001
Sum varige driftsmidler		13 901 496	14 294 001
Finansielle anleggsmidler			
Pensjonsmidler	7	3 326 028	3 364 618
Sum finansielle anleggsmidler		3 326 028	3 364 618
Sum anleggsmidler		17 227 524	17 658 619
Omløpsmidler			
Varer			
Sum varer	8	1 315 254	195 236
Fordringer			
Kundefordringer	9	3 507 764	3 872 773
Andre kortsiktige fordringer		675 541	2 671 698
Konsernfordringer	9, 10	3 783 071	2 226 094
Sum fordringer		7 966 376	8 770 565
Bankinnskudd, kontanter og lignende			
Bankinnskudd, kontanter o. l.	11	30 638 691	29 264 982
Sum bankinnskudd, kontanter og lignende		30 638 691	29 264 982
Sum omløpsmidler		39 920 321	38 230 782
SUM EIENDELER		57 147 845	55 889 402
BALANSE - EGENKAPITAL OG GJELD			
Egenkapital			
Innskutt egenkapital			
Aksjekapital		7 000 000	7 000 000
Sum innskutt egenkapital		7 000 000	7 000 000



Opptjent egenkapital			
Annen egenkapital		24 498 354	21 319 451
Sum opptjent egenkapital		24 498 354	21 319 451
Sum egenkapital	13	31 498 354	28 319 451
Gjeld			
Langsiktig gjeld			
Pensjonsforpliktelser	7	998 277	491 930
Utsatt skatt	5		
Andre avsetninger for forpliktelser		1 898 100	3 066 236
Sum avsetninger for forpliktelser		2 896 377	3 558 166
Annen langsiktig gjeld			
Gjeld til kredittinstitusjoner	6	11 390 539	11 874 218
Langsiktig konserngjeld	10		
Sum annen langsiktig gjeld		11 390 539	11 874 218
Sum langsiktig gjeld		14 286 916	15 432 384
Kortsiktig gjeld			
Leverandørgjeld		3 690 597	6 380 325
Betalbar skatt	5	836 413	943 469
Skattetrekk og andre trekk		1 551 120	1 350 835
Utbytte		889 639	687 500
Gjeld til foretak i samme konsern	10	906 363	505 971
Annen kortsiktig gjeld		3 488 442	2 269 467
Sum kortsiktig gjeld		11 362 574	12 137 567
Sum gjeld		25 649 490	27 569 951
SUM EGENKAPITAL OG GJELD		57 147 845	55 889 402



Organisasjonsnr: 912 209 571
RENO-VEST PRODUKSJON AS

NOTEOPPLYSNINGER - SELSKAP - alle poster oppgitt i hele tall

Note

Antall årsverk i regnskapsåret
41.00

Sum Beløp

Balanseført verdi 31.12. Varige driftsmidler Immaterielle eiend.

Konsernregnskap

Morselskapet sitt navn

Forretningskontor for morselskapet

Begrunnelse for at datterselskap er utelatt fra konsolideringen

Samlet beløp - tilknyttet selskap Årets Fjorårets

Samlet beløp - foretak i samme konsern Årets Fjorårets

Samlet beløp - foretak i samme konsern Årets Fjorårets

Samlet beløp - felles kontrollert virksomhet Årets Fjorårets

Pantstillelse Beløp

Beholdning av egne aksjer Antall Pålydende Andel av aksjek.



Admincontrol

List of Signatures Page 1/1

Årsberetning.pdf

Name	Method	Signed at
Gustavsén, Elise	BANKID	2023-03-27 14:45 GMT+02
Mosand, Roger Brynjulf	BANKID	2023-03-25 08:42 GMT+01
Skare, Hanne Elise	BANKID	2023-03-24 15:31 GMT+01
Ellingsen, Tage Særvold	BANKID_MOBILE	2023-03-24 15:22 GMT+01



This file is sealed with a digital signature. The seal is a guarantee for the authenticity of the document.
External reference: 21BEFA6518AF4EAAB70F417AC285A6E6

reno-vest

Årsberetning 2022

Reno-Vest Produksjon AS

Virksomhetens art og hvordan den drives

Selskapet ivaretar eiernes lovpålagte ansvar for husholdningsrenovasjon etter forurensingsloven på grunnlag av tildelt enerett.

Virksomheten er 100% eid av Reno-Vest IKS.

Selskapet er leverandør av avfallstjenester til både private og offentlige oppdragsgivere, herunder blant annet tjenester knyttet til mottak og behandling av avfall fra næringsliv og husholdninger.

Selskapet er å anse som et offentligrettslig organ i henhold til regelverket for offentlig anskaffelser.

Selskapet er innenfor gitte rammer, et kunnskaps- og innovasjonssenter, og en regional pådriver innenfor tema knyttet til avfall og miljø, samtidig som selskapets tjenester utføres på en effektiv, miljømessig og samfunnsansvarlig måte.

Virksomheten er samlokalisert med morselskapet Reno-Vest IKS, og søsterbedriftene Reno-Vest Bedrift AS og Reno-Vest Bremnes AS i Ramnflauget, Sortland.

Fortsatt drift

Forutsetningen om fortsatt drift er til stede, og årsregnskapet for 2022 er satt opp under denne forutsetningen.

Konsernet har høsten 2022 vedtatt ny strategi for 2023-2030. Ny visjon er: Vi skal gjøre innbyggerne og bedrifter i Vesterålen til bærekraftshelter. I denne strategien er det bestemt at konsernet skal ha særlig fokus på bygge- og avfallsbransjen og sjømatnæringen. Reno-Vest Produksjon AS vil i løpet av våren 2023 utarbeide en handlingsplan for implementering av ny strategi.

Markedsrisiko, kredittrisiko og likviditetsrisiko

Selskapet har pr. 31.12.2022 NOK 7 290 835 i kundefordringer. Av dette er NOK 3 783 071 fordringer på foretak i samme konsern, og av de eksterne fordringene på NOK 3 507 764 pr. 31.12.2022 har forfall innen ett år. Vi vurderer det slik at selskapet har lav kredittrisiko.

Likviditetsrisikoen styres ved til enhver tid å ha solide likviditetsreserver tilgjengelig.

Selskapet er eksponert for markedsrisiko. Dette gjelder i størst grad avhenging av avfall til sluttbehandling, men også mottak av avfall fra næringslivet kan påvirke selskapet.

1



This file is sealed with a digital signature.
The seal is a guarantee for the authenticity
of the document.

Document ID:
21BEFA6518AF4EAAB70F417AC285A6E6

reno-vest

Årsberetning 2022

Reno-Vest Produksjon AS

Likviditetsreserven består av likvide omløpsmidler. Selskapet har solide likviditetsreserver tilgjengelig.

Arbeidsmiljø

I henhold til gjeldende lover og forskrifter fører selskapet oversikt over totalt sykefravær blant selskapets ansatte. Selskapet har pr. 31.12.2022 hatt 41,57 årsverk inklusive vikarer. I 2022 var det totale sykefraværet på 4,32 %, hvor 3,57 % var langtidsfravær. I 2021 var det totale fraværet på 5,36%. Ingen av langtidsfraværene er arbeidsrelatert.

Det er vår oppfatning at arbeidsmiljøet og den generelle trivsel på arbeidsplassen er god.

Bedriften har et løpende samarbeid med bedriftshelsetjenesten.

Ytre miljø

Selskapets biler er i all hovedsak utstyrt med Euro 6 motorer, og tilfredsstillende dermed meget strenge krav til utslipp. For øvrig etterstreber vi at selskapets virksomhet skal ha minst mulig belastning på miljøet. Konsernet har vedtatt en ny strategi fra 2023-2030. Ett av satsningsområdene i denne strategien er å redusere egne utslipp.

Bedriften er sammen med konsernet sertifisert etter NS-EN ISO 9001:2015 for kvalitet og NS-EN ISO 14001:2015 for miljø.

Det arbeides kontinuerlig med å begrense miljøbelastningene, og styringssystemet etter NS-EN ISO 14001:2015 er selskapets styringssystem for miljø.

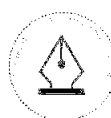
Bedriften benytter flåtestyringsprogram for alle kjøretøyer. Dette forenkler nødvendige avlesninger av kjørekort, og kan bidra til mer økonomisk kjøring gjennom registrering av kjøreadferd. Det foreligger krav fra myndighetene om elektronisk registrering.

Det er igangsatt et prosjekt for merking av containere med nivåmåling slik at man kan optimalisere transportlogistikk og dermed redusere CO₂-utslipp og slitasje på vei og bil.

Likestilling og mangfold

Selskapet hadde ved årsskiftet 38 faste ansatte hvorav en kvinne. Det ble utført 41,57 årsverk i 2022. Selskapet er bevist på at en mangfoldig arbeidsstyrke av

2



This file is sealed with a digital signature.
The seal is a guarantee for the authenticity
of the document.

Document ID:
21BEFA6518AF4EAAB70F417AC285A6E6

reno-vest

Årsberetning 2022

Reno-Vest Produksjon AS

mennesker med ulik alder, kjønn og bakgrunn er en styrke, og vil framover jobbe aktivt for økt mangfold.

Styret har 2 medlemmer, to kvinner og en mann. Gjeldende krav til likestilling i styret er dermed oppfylt.

Redegjørelse for våre aktsomhetsvurderinger

Det vil bli utarbeidet en redegjørelse i henhold til åpenhetslovens § 4. Denne vil bli offentliggjort på vår hjemmeside.

Styreansvarsforsikring

Selskapet har tegnet styreansvarsforsikring.

Redegjørelse for årsregnskapet

Etter styrets oppfatning gir regnskap og balanse med tilhørende noter en tilfredsstillende beskrivelse av selskapets økonomiske stilling pr. årsskiftet.

Omsetningen økte fra NOK 107 018 048 i 2021 til NOK 108 705 107 i 2022.

Årsresultatet ble i 2022 et overskudd på NOK 4 068 543.

Selskapet er tildelt enerett, og kjernevirksomheten er innhenting og behandling av husholdningsavfall og slam fra innbyggerne i eierkommunene. Denne virksomheten er underlagt selvkostprinsippet. Iht. forskrift fra Miljødirektoratet, om beregning av kommunale avfallsgebyr, har selskapet utarbeidet en selvkostanalyse med grunnlag i reelle regnskapstall for hvert år.

Selvkostresultatet for 2022 viser overskudd på husholdningsrenovasjon på NOK 976 076. For slam viser selvkostresultatet for 2022 et underskudd på NOK 15 240.

Selvkostfondene skal i løpet av en fem-årsperiode være i balanse.

Selskapets likviditetsbeholdning var på NOK 30 638 691,- per 31.12.2022.

Selskapets kortsiktige gjeld utgjorde pr 31.12.2022 NOK 11 362 575. Av dette er NOK 906 363 gjeld til selskap i samme konsern. Sammenlignet med 2021 var kortsiktig gjeld per 31.12.2021 NOK 12 137 567. Her var NOK 505 971 gjeld til selskap i samme konsern.

Totalkapitalen var ved utgangen av året 2022 NOK 57 147 845, sammenlignet med 2021 NOK 55 889 402.

Egenkapitalen er pr 31.12.2022 NOK 31 498 354, sammenlignet med 2021 NOK 28 319 451.





reno-vest

Årsberetning 2022

Reno-Vest Produksjon AS

Styret foreslår følgende disponering av årsresultat:

Overskudd på næring etter skatt viser kr 4 068 543.

Av overskudd på næring tas 30 %, NOK 889 639 og overføres Reno-Vest IKS som aksjeutbytte.

Resterende av dette overskuddet, NOK 3 178 904 overføres annen egenkapital.

Sortland, 31.12.2022

24.03.2023

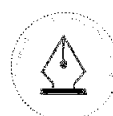
Reno-Vest Produksjon AS

Elise Gustavsen
Styrets leder

Hanne Elise Skare
Styremedlem

Roger Mosand
Styremedlem

Tage S. Ellingsen
Daglig leder



This file is sealed with a digital signature.
The seal is a guarantee for the authenticity
of the document.

Document ID:
21BEFA6518AF4EAAB70F417AC285A6E6



Admincontrol

List of Signatures Page 1/1

Årsregnskap Reno-Vest Produksjon AS.pdf

Name	Method	Signed at
Gustavsén, Elise	BANKID	2023-03-27 14:45 GMT+02
Mosand, Roger Brynjulf	BANKID	2023-03-25 08:43 GMT+01
Skare, Hanne Elise	BANKID	2023-03-24 15:31 GMT+01
Ellingsen, Tage Særvold	BANKID_MOBILE	2023-03-24 15:26 GMT+01



This file is sealed with a digital signature. The seal is a guarantee for the authenticity of the document.

External reference: CA8B4F0255554600950701DB6D93AFD4



Årsregnskap

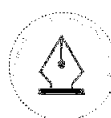
2022

Reno-Vest Produksjon AS

Org.nr: 912 209 571

Innhold:

*Årsberetning
Resultatregnskap
Balanse
Noter
Revisjonsberetning*

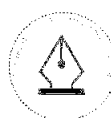


This file is sealed with a digital signature.
The seal is a guarantee for the authenticity
of the document.

Document ID:
CA6B4F0255554600950701DB6D93AFD4



Resultatregnskap			
Reno-Vest Produksjon AS			
Driftsinntekter og driftskostnader	Note	2022	2021
Salgsinntekt	2	108 705 107	107 018 048
Annen driftsinntekt		0	570 000
Sum driftsinntekter		<u>108 705 107</u>	<u>107 588 048</u>
Varekostnad		38 063 902	39 072 341
Lønnskostnad	3	34 223 795	34 356 722
Avskrivning på driftsmidler	4	6 160 869	6 758 046
Annen driftskostnad	3	25 668 453	21 530 708
Sum driftskostnader		<u>104 117 020</u>	<u>101 717 817</u>
Driftsresultat		<u>4 588 088</u>	<u>5 870 232</u>
Finansinntekter og finanskostnader			
Annen renteinntekt		761 760	248 235
Annen rentekostnad		296 363	328 903
Annen finanskostnad		148 529	144 006
Resultat av finansposter		<u>316 868</u>	<u>-224 674</u>
Resultat før skattekostnad		4 904 956	5 645 558
Skattekostnad på resultat	5	836 413	943 470
Resultat		<u>4 068 543</u>	<u>4 702 088</u>
Årsresultat		<u>4 068 543</u>	<u>4 702 088</u>
Overføringer			
Avsatt til utbytte		889 639	687 500
Avsatt til annen egenkapital		3 178 904	4 014 588
Sum overføringer		<u>4 068 543</u>	<u>4 702 088</u>
Reno-Vest Produksjon AS		Side 2	



This file is sealed with a digital signature.
The seal is a guarantee for the authenticity
of the document.

Document ID:
CA8B4F0255554600950701DB6D93AFD4



Balanse			
Reno-Vest Produksjon AS			
Eiendeler	Note	2022	2021
Anleggsmidler			
Immaterielle eiendeler			
Varige driftsmidler			
Driftsløsøre, inventar o.a. utstyr	4, 6	13 901 496	14 294 001
Sum varige driftsmidler		13 901 496	14 294 001
Finansielle driftsmidler			
Pensjonsmidler	7	3 326 028	3 364 618
Sum finansielle anleggsmidler		3 326 028	3 364 618
Sum anleggsmidler		17 227 524	17 658 619
Omløpsmidler			
Lager av varer og annen beholdning	8	1 315 254	195 236
Fordringer			
Kundefordringer	9	3 507 764	3 872 773
Fordring på foretak i samme konsern	9, 10	3 783 071	2 226 094
Andre kortsiktige fordringer		675 541	2 671 698
Sum fordringer		7 966 376	8 770 565
Bankinnskudd, kontanter o.l.	11	30 638 691	29 264 982
Sum omløpsmidler		39 920 321	38 230 782
Sum eiendeler		57 147 845	55 889 402

Reno-Vest Produksjon AS

Side 3



This file is sealed with a digital signature.
The seal is a guarantee for the authenticity
of the document.

Document ID:
CA6B4F0255554600950701DB6D93AFD4



Balanse			
Reno-Vest Produksjon AS			
Egenkapital og gjeld	Note	2022	2021
Innskutt egenkapital			
Aksjekapital		7 000 000	7 000 000
Sum innskutt egenkapital		<u>7 000 000</u>	<u>7 000 000</u>
Opptjent egenkapital			
Annen egenkapital		24 498 354	21 319 451
Sum opptjent egenkapital		<u>24 498 354</u>	<u>21 319 451</u>
Sum egenkapital	13	<u>31 498 354</u>	<u>28 319 451</u>
Gjeld			
Avsetning for forpliktelser			
Pensjonsforpliktelser	7	998 277	491 930
Andre avsetninger for forpliktelser		1 898 100	3 066 236
Sum avsetning for forpliktelser		<u>2 896 377</u>	<u>3 558 166</u>
Annen langsiktig gjeld			
Gjeld til kredittinstitusjoner	6	11 390 539	11 874 218
Sum annen langsiktig gjeld		<u>11 390 539</u>	<u>11 874 218</u>
Kortsiktig gjeld			
Leverandørgjeld		3 690 597	6 380 325
Betalbar skatt	5	836 413	943 469
Skattetrekk og andre trekk		1 551 120	1 350 835
Utbytte		889 639	687 500
Gjeld til foretak i samme konsern	10	906 363	505 971
Annen kortsiktig gjeld		3 488 442	2 269 467
Sum kortsiktig gjeld		<u>11 362 574</u>	<u>12 137 567</u>
Sum gjeld		<u>25 649 490</u>	<u>27 569 951</u>
Sum egenkapital og gjeld		<u>57 147 845</u>	<u>55 889 402</u>
Sortland, den 24. mars 2023 Styret i Reno-Vest Produksjon AS			
<u>Roger Mosand</u> styremedlem	<u>Tage Ellingsen</u> daglig leder	<u>Elise Gustavsen</u> styreleder	<u>Hanne Elise Skare</u> styremedlem
Reno-Vest Produksjon AS			Side 4



This file is sealed with a digital signature.
The seal is a guarantee for the authenticity
of the document.

Document ID:
CA6B4F0255554600950701DB6D93AFD4

Noter

Reno-Vest Produksjon AS

Note nr. 1 – Regnskapsprinsipper

Generelt

Selskapet er stiftet 03.06.2013 som et datterselskap til Reno-Vest IKS.

Årsregnskapet er satt opp i samsvar med regnskapsloven og god regnskapsskikk. Regnskapet bygger på historisk kost prinsippet. Inntektsføringen skjer etter opptjeningsprinsippet som normalt vil være leveringstidspunktet for varer og tjenester. Kostnader sammenstilles med og kostnadsføres samtidig med de inntekter kostnadene kan sammenstilles med. Regnskapet er satt opp etter fortsatt drift.

Klassifisering

Eiendeler knyttet til varekretsløpet klassifiseres som omløpsmidler. Samme regler gjelder for kortsiktig gjeld. Fordringer og gjeld som ikke knytter seg til varekretsløpet, klassifiseres som omløpsmidler/kortsiktig gjeld dersom de forfaller inne ett år. Øvrige eiendeler klassifiseres som anleggsmidler, og øvrig gjeld klassifiseres som langsiktig.

Vurderingsregler

Kundefordringer er vurdert til pålydende, nedskrevet med forventet tap på fordringer

Øvrige omløpsmidler vurderes til det laveste av anskaffelseskost og virkelig verdi.

Varige driftsmidler aktiveres og avskrives dersom de har levetid over 3 år og har en kostpris som overstiger kr 15.000. Varige driftsmidler vurderes til historisk kost med fradrag for bedriftsøkonomiske avskrivninger. Avskrivninger baseres på en vurdering av driftsmidlenes økonomiske og tekniske levetid. Selskapet benytter lineære avskrivninger for avskrivning av varige driftsmidler.

Utsatt skatt/skattefordel i balansen avsettes på grunnlag av forskjeller mellom regnskapsmessige og skattemessige verdier i henhold til norsk regnskapsstandard for skatt. Ved beregning av utsatt skatt/skattefordel gjøres det fradrag for eventuelle fremførbare underskudd.

Betalbar skatt beregnes på grunnlag av årets skattemessige resultat

Note nr. 2 - Salgsinntekt

Virksomhetsområde:

	2022	2021
Avfallsbehandling	86.673.800	85.723.593
Andre inntekter	22.031.307	21.294.455
Sum	108.705.107	107.018.048

Geografisk fordeling

	2022	2021
Hålogalandsregionen	108.705.107	107.018.048
Sum	108.705.107	107.018.048

Reno-Vest Produksjon AS utarbeider etterkalkyler for gebyrfinansierte selvkosttjenester i henhold til "Forskrift om beregning av selvkost". Selvkostregnskapet er utarbeidet i beregningsmodellen Momentum Selvkost av et eksternt rådgivningsselskap som har lang erfaring.

Reno-Vest Produksjon AS

Side 5



This file is sealed with a digital signature.
The seal is a guarantee for the authenticity
of the document.

Document ID:
CA6B4F025554600950701DB6D93AFD4



Noter

Reno-Vest Produksjon AS

Selvkost innebærer at selskapets kostnader med å produsere tjenestene skal dekkes av gebyrene som brukerne betaler. Etter hvert regnskapsår setter selskapet opp et selvkostregnskap for hvert gebyrområde for å kontrollere at reglene for selvkost overholdes.

Note nr. 3 – Antall ansatte, godtgjørelser mv.

Lønnskostnader består av følgende poster:

	2022	2021
Lønninger	23.053.804	20.716.672
Innleid arbeidskraft konsern	6.209.622	6.966.118
Folketrygdavgift	1.294.321	1.266.716
Pensjonskostnader	3.069.381	5.029.722
Andre personalkostnader	596.665	377.344
Sum lønnskostnader	34.223.795	34.356.722
Antall årsverk	41,57	39,73

Godtgjørelser:

	Daglig leder	Styret
Lønn	884.231	0
Pensjonskostnad	106.620	0
Honorar/møtegodtgjørelse	0	49.900
Andre godtgjørelser	8.844	0
Sum	999.695	49.900

Kostnadsført honorar til revisor utgjør:

Lovpålagt revisjon	69.000
Tekn. utarb. av årsregnskap/lign.pap	15.000
Andre ikke-revisjonstjenester	7.000
Sum	91.000

Beløpene er oppført uten merverdiavgift



This file is sealed with a digital signature.
The seal is a guarantee for the authenticity
of the document.

Document ID:
CA8B4F0255554600950701DB6D93AFD4



Noter

Reno-Vest Produksjon AS

Note nr. 4 - Varige driftsmidler

	Maskiner, inventar o.l.	Finansiell leasing
Ansk.kost pr. 1.1.	11.344.731	28.479.569
+ Tilgang i året	1.473.208	4.295.156
- Avgang i året (til ansk.kost)	0	0
- Samlede av- og nedskr.	8.497.519	21.800.125
= Bokført verdi 31.12.	2.926.896	10.974.600
Årets ordinære avskrivninger	1.393.523	4.767.346
Avskrivningssatser	15-30%	20-25%

Note nr. 5 - Skattekostnad

Nedenfor er det gitt en spesifisering over forskjellene mellom det regnskapsmessige resultat før skattekostnad og årets skattegrunnlag:

	2022	2021
Resultat før skattekostnad	4.904.956	5.645.558
+/- Andel resultat lovpålagt avfallshåndtering	1.103.403	1.357.056
+/- Permanente forskjeller	327	0
+/- Midlertidige forskjeller næring	0	0
Skattepliktig resultat	3.801.879	4.288.502

Skattekostnaden i konsernregnskapet består av følgende poster:

	2022	2021
Betalbar skatt	836.413	943.470
Endring utsatt skatt/skattefordel	0	0
Skattekostnad	836.413	943.470

Note nr. 6 – Forpliktelse knyttet til balanseførte leasingavtaler.

Selskapets forpliktelser knyttet til balanseførte leasingavtaler pr 31.12:

Restverdi leiebetalinger kr 11.941.138.

Nåverdi av fremtidige leiebeløp kr 11.390.539.



This file is sealed with a digital signature.
The seal is a guarantee for the authenticity
of the document.

Document ID:
CA8B4F0255554600950701DB6D93AFD4



Noter

Reno-Vest Produksjon AS

Estimerte leiebetalinger som forfaller:

	Nominelt	Nåverdi
Forfall i løpet av et år	kr 4.093.724	kr 3.838.334
Forfall i løpet av to til fem år	kr 7.847.414	kr 7.552.205
Forfall etter fem år	kr 0	kr 0

Bokført forpliktelse på kr 11.390.539 har pant i underliggende leasingobjekter. Bokført verdi av pantsatte eiendeler er på kr 10.974.600.

Note nr. 7 – Pensjoner

Reno-Vest Produksjon AS har kollektiv og avtalefestet pensjonsordning for alle sine ansatte.

Selskapet har gått over fra ytelsespensjon til hybridpensjon med avkastningsgaranti med virkning fra 1.1.2020. Alle ansatte som var yngre enn 55 år fra overgangstidspunktet er innmeldt i ny ordning med hybridpensjon. Alle ansatte som var eldre enn 55 år er innmeldt i offentlig tjenestepensjonsordning i KLP.

Den kollektive pensjonsforpliktelsen er finansiert gjennom et forsikringselskap. Basert på forsikringstekniske prinsipper beregnes nåverdien av antatt fremtidige pensjonsytelser. Den beregnede påløpte forpliktelsen sammenholdes med verdien av innbetalte og oppsparte pensjonsmidler. Pensjonsforpliktelsen (midler) er ført netto i balansen. Periodens netto pensjonskostnad inngår i posten lønnskostnader i resultatregnskapet.

Akkumulerte virkning av estimatendringer og endringer i finansielle og akturielle forutsetninger (akturielle gevinster og tap) under 10% av det som er størst av pensjonsforpliktelse og pensjonsmidlene ved begynnelsen av året innregnes ikke. Når den akkumulerte virkningen er over 10% grensen ved årets begynnelse, resultatføres det overskytende over antatt gjennomsnittlige opptjeningsstid.

Ytelsespensjon

Pensjonskostnader:

	2022	2021
Nåverdi av årets pensjonsopptjening, inkl. aga	693.537	715.397
+ Rentekostnad av pensjonsforpliktelsen	175.683	319.451
Pensjonskostnad (brutto)	869.220	1.034.848
- Forventet avkastning på pensjonsmidlene	-159.258	-190.034
Pensjonskostnad (netto)	709.962	1.224.882
+ Resultatført actuarielt tap (gevinst)	0	1.308.462
- Avkortning/oppgjør	0	1.332.353
Resultatført pensjonskostnad etter arbeidsgiveravgift	709.962	1.200.992
- Innbetalt premie/til premiefond inkl aga	1.554.892	2.329.825
- Overført fondsmidler	0	3.760.000
Endring balanse etter arbeidsgiveravgift	844.930	-2.631.167

Reno-Vest Produksjon AS

Side 8



This file is sealed with a digital signature.
The seal is a guarantee for the authenticity
of the document.

Document ID:
CA8B4F0255554600950701DB6D93AFD4



Noter

Reno-Vest Produksjon AS

Pensjonsforpliktelser:

	31.12.2022	31.12.2021
Netto pensjonsforpl.-overfinansiert(underfinansiert)	1.203.529	1.071.230
Ikke resultatført aktuært tap (gevinst)	940.226	227.595
Balanseført pensjonsmidler	2.143.755	1.298.825

De aktuariemessige forutsetningene er basert på vanlige benyttede forutsetninger innen forsikring når det gjelder demografiske faktorer og avgang.

Økonomiske forutsetninger:

	2022	2021
Forventet avkastning på fondsmidler	4,70%	2,90%
Diskonteringsrente	3,00%	1,50%
Årlig lønnsvekst	3,50%	2,50%
Årlig økning i folketrygdens grunnbeløp	2,25%	2,25%
Årlig regulering av pensjoner	1,50%	0,00%

Hybridpensjon

Pensjonskostnader:

	2022	2021
Nåverdi av årets pensjonsopptjening, inkl. aga	981.364	1.628.524
+ Rentekostnad av pensjonsforpliktelsen	26.194	0
Pensjonskostnad (brutto)	1.007.558	1.628.524
- Forventet avkastning på pensjonsmidlene	-124.038	-392.367
Pensjonskostnad (netto)	883.520	2.020.891
+ Resultatført aktuært tap (gevinst)	0	0
Resultatført pensjonskostnad etter arbeidsgiveravgift	883.520	2.020.891
- Innbetalt premie/til premiefond inkl aga	0	86.684
- Overført fondsmidler	0	4.000.000
Endring balanse etter arbeidsgiveravgift	883.520	2.065.793

Pensjonsforpliktelser:

	31.12.2022	31.12.2021
Netto pensjonsforpl.-overfinansiert(underfinansiert)	557.473	2.065.793
Ikke resultatført aktuært tap (gevinst)	624.800	0
Balanseført pensjonsmidler	1.182.273	2.065.793

De aktuariemessige forutsetningene er basert på vanlige benyttede forutsetninger innen forsikring når det gjelder demografiske faktorer og avgang.



This file is sealed with a digital signature.
The seal is a guarantee for the authenticity
of the document.

Document ID:
CA8B4F025554600950701DB6D93AFD4



Noter

Reno-Vest Produksjon AS

Økonomiske forutsetninger:

	31.12.2022	31.12.2021
Forventet avkastning på fondsmidler	4,70%	4,20%
Diskonteringsrente	3,00%	1,90%
Årlig lønnsvekst	0,00%	0,00%
Årlig økning i folketrygdens grunnbeløp	0,00%	0,00%
Årlig regulering av pensjoner	1,50%	0,00%

Offentlig tjenstepensjon

Pensjonskostnader:

	2022	2021
Resultatført pensjonskostnad etter arbeidsgiveravgift	1.247.485	1.986.808
- Innbetalt premie/til premiefond inkl aga	741.138	1.494.878
- Overført fondsmidler	0	0
Endring balanse etter arbeidsgiveravgift	506.347	491.930

Pensjonsforpliktelser:

	31.12.2022	31.12.2021
Netto pensjonsforpliktelse	357.270	491.930
Ikke resultatført aktuarielt tap (gevinst)	641.007	0
Balanseført pensjonsforpliktelser	998.277	491.930

De aktuariemessige forutsetningene er basert på vanlige benyttede forutsetninger innen forsikring når det gjelder demografiske faktorer og avgang.

Økonomiske forutsetninger:

	31.12.22	31.12.21
Forventet avkastning på fondsmidler	5,40%	3,70%
Diskonteringsrente	3,20%	1,90%
Årlig lønnsvekst	3,75%	2,75%
Årlig økning i folketrygdens grunnbeløp	3,50%	2,50%
Årlig regulering av pensjoner	2,72%	1,73%

Note nr. 8 – Varelager

Varelageret består av ferdige varer. Varene er vurdert til anskaffelseskost med fradrag for ukurante varer.



This file is sealed with a digital signature.
The seal is a guarantee for the authenticity
of the document.

Document ID:
CA8B4F0255554600950701DB6D93AFD4



Noter

Reno-Vest Produksjon AS

Note nr. 9 - Vurdering av kundefordringer og andre fordringer

Vurdering av kundefordringer (inkl. kundefordringer i konsern):

	2022	2021
Vurdert til pålydende	7.453.741	6.298.867
- Avsatt til dekning av usikre fordringer	200.000	200.000
Bokført verdi pr. 31.12.	7.253.741	6.098.867

Andre fordringer er vurdert til pålydende. Alle fordringer forfaller til betaling innen ett år.

Note nr. 10 – Mellomvær med selskap i samme konsern

Fordringer på foretak i samme konsern:

	2022	2021
Reno-Vest Bedrift AS	3.559.740	2.134.260
Reno-Vest IKS	103.397	78.540
Reno-Vest Bremnes AS	119.933	13.294
Sum Reno-Vest Produksjon	3.783.071	2.226.094

Leverandørgjeld til foretak i samme konsern:

	2022	2021
Reno-Vest Bedrift AS	237.824	204.762
Reno-Vest Bremnes AS	669.753	186.665
Reno-Vest IKS	-1.214	114.544
Sum Reno-Vest Produksjon AS	906.363	505.971

Note nr. 11 - Bankinnskudd

I posten inngår bundne bankinnskudd vedrørende skattetrekk for ansatte med kr 1.000.000.

Pr. 31.12.2022 har Reno-Vest Produksjon AS et garantiansvar på kr 351.000.

Note nr. 12 – Antall aksjer, aksjeeiere m.v.

Selskapets aksjekapital er kr 7.000.000 fordelt på 7.000 aksjer à kr 1.000.

Det er ikke forskjellige aksjeklasser i selskapet og det foreligger ingen vedtektsbestemmelser angående stemmerett.



This file is sealed with a digital signature.
The seal is a guarantee for the authenticity
of the document.

Document ID:
CA8B4F0255554600950701DB6D93AFD4



Noter

Reno-Vest Produksjon AS

Selskapets aksjonærer er:

	<u>Eierandel</u>
Reno-Vest IKS	100 %

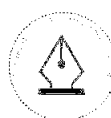
Det utarbeides konsernregnskap for konsernet Reno-Vest IKS. Konsernregnskapet oppbevares på morselskapets forretningskontor som er på Sortland.

Note nr. 13 – Egenkapital

	<u>Aksjekapital</u>	<u>Annen innskutt EK</u>	<u>Annen EK/ udekket tap</u>	<u>Sum</u>
Egenkapital 1.1.	7.000.000	0	21.319.451	28.319.451
Årets resultat	0	0	4.068.543	4.068.543
Avsatt utbytte	0	0	889.639	889.639
<u>Egenkapital 31.12.</u>	<u>7.000.000</u>	<u>0</u>	<u>24.498.354</u>	<u>31.498.354</u>

Reno-Vest Produksjon AS

Side 12



This file is sealed with a digital signature.
The seal is a guarantee for the authenticity
of the document.

Document ID:
CA8B4F0255554600950701DB6D93AFD4

**Kontantstrømanalyse**

Reno-Vest Produksjon AS

	<u>2022</u>	<u>2021</u>
<i>Kontantstrømmer fra operasjonelle aktiviteter</i>		
Resultat før skattekostnad	4 904 956	5 645 558
Skatter	-836 413	-943 470
Tap/gevinst ved salg av anleggsmidler	0	-570 000
Ordinære avskrivninger	6 160 869	6 758 046
Endring pensjonsforpliktelse	544 937	1 057 304
Endringer i varelager	-1 120 018	-86 386
Endring i kundefordringer	-1 191 968	2 292 475
Endring i andre utestående fordringer	1 996 157	1 255 956
Endring i leverandørgjeld	-2 689 728	-3 765 758
Endring i andre tidsavgrensingsposter	544 460	1 309 745
Netto kontantstrøm fra operasjonelle aktiviteter	8 313 252	12 953 470
<i>Kontantstrømmer fra investeringsaktiviteter</i>		
Innbetalinger ved salg av varige driftsmidler	0	570 000
Utbetalinger ved kjøp av varige driftsmidler	-5 768 364	-2 741 606
Netto kontantstrøm fra investeringsaktiviteter	-5 768 364	-2 171 606
<i>Kontantstrømmer fra finansieringsaktiviteter</i>		
Innbetalinger ved opptak av ny langsiktig gjeld	4 295 156	2 363 500
Utbetalinger ved nedbetaling av langsiktig gjeld	-4 778 835	-4 853 950
Utbetaling av utbytte	-687 500	0
Netto kontantstrøm fra finansieringsaktiviteter	-1 171 179	-2 490 450
Netto endring i kontanter	1 373 709	8 291 414
Beholdning av kontanter ved periodens begynnelse	29 264 982	20 973 568
Beholdning av kontanter ved periodens slutt	30 638 691	29 264 982

Reno-Vest Produksjon AS



This file is sealed with a digital signature.
The seal is a guarantee for the authenticity
of the document.

Document ID:
CA8B4F0255554600950701DB6D93AFD4



REVICOM

Til generalforsamlingen i Reno-Vest Produksjon AS

Uavhengig revisors beretning

Konklusjon

Vi har revidert årsregnskapet for Reno-Vest Produksjon AS som består av balanse per 31. desember 2022, resultatregnskap og kontantstrømoppstilling

Etter vår mening

- oppfyller årsregnskapet gjeldende lovkrav, og
- gir årsregnskapet et rettviseende bilde av selskapets finansielle stilling per 31. desember 2022 og av dets resultater og kontantstrømmer for regnskapsåret avsluttet per denne datoen i samsvar med regnskapslovens regler og god regnskapsskikk i Norge.

Grunnlag for konklusjonen

Vi har gjennomført revisjonen i samsvar med International Standards on Auditing (ISA-ene). Våre oppgaver og plikter i henhold til disse standardene er beskrevet nedenfor under "Revisors oppgaver og plikter ved revisjonen av årsregnskapet". Vi er uavhengige av selskapet i samsvar med kravene i relevante lover og forskrifter i Norge og International Code of Ethics for Professional Accountants (inkludert internasjonale uavhengighetsstandarder) utstedt av International Ethics Standards Board for Accountants (IESBA-reglene), og vi har overholdt våre øvrige etiske forpliktelser i samsvar med disse kravene. Innhentet revisjonsbevis er etter vår vurdering tilstrekkelig og hensiktsmessig som grunnlag for vår konklusjon.

Øvrig informasjon

Styret og daglig leder (ledelsen) er ansvarlige for informasjonen i årsberetningen. Vår konklusjon om årsregnskapet ovenfor dekker ikke informasjonen i årsberetningen.

I forbindelse med revisjonen av årsregnskapet er det vår oppgave å lese årsberetningen. Formålet er å vurdere hvorvidt det foreligger vesentlig inkonsistens mellom årsberetningen og årsregnskapet og den kunnskap vi har opparbeidet oss under revisjonen av årsregnskapet, eller hvorvidt informasjon i årsberetningen ellers fremstår som vesentlig feil. Vi har plikt til å rapportere dersom årsberetningen fremstår som vesentlig feil. Vi har ingenting å rapportere i så henseende.

Basert på kunnskapen vi har opparbeidet oss i revisjonen, mener vi at årsberetningen

- er konsistent med årsregnskapet og
- inneholder de opplysninger som skal gis i henhold til gjeldende lovkrav.

Ledelsens ansvar for årsregnskapet

Styret og daglig leder (ledelsen) er ansvarlige for å utarbeide årsregnskapet og for at det gir et rettviseende bilde i samsvar med regnskapslovens regler og god regnskapsskikk i Norge. Ledelsen er også ansvarlig for

Revicom AS
Org.nr. 931 282 506 MVA
Kto.nr. 4612.39.07892

Postadresse:
Pb. 264
8401 Sortland

Telefon
459 00500

E-post
post@revicom.no

Web:
www.revicom.no

Kontorer: Sortland – Myre - Tromsø



REVICOM

slik internkontroll som den finner nødvendig for å kunne utarbeide et årsregnskap som ikke inneholder vesentlig feilinformasjon, verken som følge av misligheter eller utilsiktede feil.

Ved utarbeidelsen av årsregnskapet må ledelsen ta standpunkt til selskapets evne til fortsatt drift og opplyse om forhold av betydning for fortsatt drift. Forutsetningen om fortsatt drift skal legges til grunn for årsregnskapet så lenge det ikke er sannsynlig at virksomheten vil bli avviklet.

Revisors oppgaver og plikter ved revisjonen av årsregnskapet

Vårt mål er å oppnå betryggende sikkerhet for at årsregnskapet som helhet ikke inneholder vesentlig feilinformasjon, verken som følge av misligheter eller utilsiktede feil, og å avgi en revisjonsberetning som inneholder vår konklusjon. Betryggende sikkerhet er en høy grad av sikkerhet, men ingen garanti for at en revisjon utført i samsvar med ISA-ene, alltid vil avdekke vesentlig feilinformasjon. Feilinformasjon kan oppstå som følge av misligheter eller utilsiktede feil. Feilinformasjon er å anse som vesentlig dersom den enkeltvis eller samlet med rimelighet kan forventes å påvirke de økonomiske beslutningene som brukerne foretar på grunnlag av årsregnskapet.

For videre beskrivelse av revisors oppgaver og plikter vises det til:
<https://revisorforeningen.no/revisjonsberetninger>

Sortland, 29. mars 2023

REVICOM AS

Solfrid Andersen
statsautorisert revisor
(elektronisk signert)



Årsregnskap

2022

Reno-Vest Produksjon AS

Org.nr: 912 209 571

Innhold:

Årsberetning

Resultatregnskap

Balanse

Noter

Revisjonsberetning



Resultatregnskap			
Reno-Vest Produksjon AS			
Driftsinntekter og driftskostnader	Note	2022	2021
Salgsinntekt	2	108 705 107	107 018 048
Annen driftsinntekt		0	570 000
Sum driftsinntekter		<u>108 705 107</u>	<u>107 588 048</u>
Varekostnad		38 063 902	39 072 341
Lønnskostnad	3	34 223 795	34 356 722
Avskrivning på driftsmidler	4	6 160 869	6 758 046
Annen driftskostnad	3	25 668 453	21 530 708
Sum driftskostnader		<u>104 117 020</u>	<u>101 717 817</u>
Driftsresultat		<u>4 588 088</u>	<u>5 870 232</u>
Finansinntekter og finanskostnader			
Annen renteinntekt		761 760	248 235
Annen rentekostnad		296 363	328 903
Annen finanskostnad		148 529	144 006
Resultat av finansposter		<u>316 868</u>	<u>-224 674</u>
Resultat før skattekostnad		4 904 956	5 645 558
Skattekostnad på resultat	5	836 413	943 470
Resultat		<u>4 068 543</u>	<u>4 702 088</u>
Årsresultat		<u>4 068 543</u>	<u>4 702 088</u>
Overføringer			
Avsatt til utbytte		889 639	687 500
Avsatt til annen egenkapital		3 178 904	4 014 588
Sum overføringer		<u>4 068 543</u>	<u>4 702 088</u>
Reno-Vest Produksjon AS		Side 2	



Balanse			
Reno-Vest Produksjon AS			
Eiendeler	Note	2022	2021
Anleggsmidler			
Immaterielle eiendeler			
Varige driftsmidler			
Driftsløsøre, inventar o.a. utstyr	4, 6	13 901 496	14 294 001
Sum varige driftsmidler		<u>13 901 496</u>	<u>14 294 001</u>
Finansielle driftsmidler			
Pensjonsmidler	7	3 326 028	3 364 618
Sum finansielle anleggsmidler		<u>3 326 028</u>	<u>3 364 618</u>
Sum anleggsmidler		<u>17 227 524</u>	<u>17 658 619</u>
Omløpsmidler			
Lager av varer og annen beholdning	8	1 315 254	195 236
Fordringer			
Kundefordringer	9	3 507 764	3 872 773
Fordring på foretak i samme konsern	9, 10	3 783 071	2 226 094
Andre kortsiktige fordringer		675 541	2 671 698
Sum fordringer		<u>7 966 376</u>	<u>8 770 565</u>
Bankinnskudd, kontanter o.l.	11	30 638 691	29 264 982
Sum omløpsmidler		<u>39 920 321</u>	<u>38 230 782</u>
Sum eiendeler		<u>57 147 845</u>	<u>55 889 402</u>
Reno-Vest Produksjon AS			Side 3



Balanse			
Reno-Vest Produksjon AS			
Egenkapital og gjeld	Note	2022	2021
Innskutt egenkapital			
Aksjekapital		7 000 000	7 000 000
Sum innskutt egenkapital		7 000 000	7 000 000
Opptjent egenkapital			
Annen egenkapital		24 498 354	21 319 451
Sum opptjent egenkapital		24 498 354	21 319 451
Sum egenkapital	13	31 498 354	28 319 451
Gjeld			
Avsetning for forpliktelser			
Pensjonsforpliktelser	7	998 277	491 930
Andre avsetninger for forpliktelser		1 898 100	3 066 236
Sum avsetning for forpliktelser		2 896 377	3 558 166
Annen langsiktig gjeld			
Gjeld til kredittinstitusjoner	6	11 390 539	11 874 218
Sum annen langsiktig gjeld		11 390 539	11 874 218
Kortsiktig gjeld			
Leverandørgjeld		3 690 597	6 380 325
Betalbar skatt	5	836 413	943 469
Skattetrekk og andre trekk		1 551 120	1 350 835
Utbytte		889 639	687 500
Gjeld til foretak i samme konsern	10	906 363	505 971
Annen kortsiktig gjeld		3 488 442	2 269 467
Sum kortsiktig gjeld		11 362 574	12 137 567
Sum gjeld		25 649 490	27 569 951
Sum egenkapital og gjeld		57 147 845	55 889 402
Sortland, den 24. mars 2023 Styret i Reno-Vest Produksjon AS			
<u>Roger Mosand</u> styremedlem	<u>Tage Ellingsen</u> daglig leder	<u>Elise Gustavsen</u> styreleder	<u>Hanne Elise Skare</u> styremedlem
Reno-Vest Produksjon AS			Side 4