



## ÅRSREGNSKAPET FOR REGNSKAPSÅRET 2020 - GENERELL INFORMASJON

### Enheten

Organisasjonsnummer: 991 224 076  
Organisasjonsform: Aksjeselskap  
Foretaksnavn: NORTHERN.NO AS  
Forretningsadresse: Bygdøy allé 68  
0265 OSLO

### Regnskapsår

Årsregnskapets periode: 01.01.2020 - 31.12.2020

### Konsern

Morselskap i konsern: Ja  
Konsernregnskap lagt ved: Nei

### Regnskapsregler

Regler for små foretak benyttet: Ja  
Benyttet ved utarbeidelsen av årsregnskapet til selskapet: Regnskapslovens alminnelige regler

### Årsregnskapet fastsatt av kompetent organ

Bekreftet av representant for selskapet: Ove Rogne  
Dato for fastsettelse av årsregnskapet: 26.03.2021

### Grunnlag for avgivelse

År 2020: Årsregnskapet er elektronisk innlevert  
År 2019: Tall er hentet fra elektronisk innlevert årsregnskap fra 2020

*Det er ikke krav til at årsregnskapet m.v. som sendes til Regnskapsregisteret er undertegnet. Kontrollen på at dette er utført ligger hos revisor/enhetens øverste organ. Sikkerheten ivaretas ved at innsender har rolle/rettighet for innsending av årsregnskapet via Altinn, og ved at det bekreftes at årsregnskapet er fastsatt av kompetent organ.*

Brønnøysundregistrene, 17.06.2022



## Resultatregnskap

Beløp i: NOK	Note	2020	2019
<b>RESULTATREGNSKAP</b>			
<b>Inntekter</b>			
Salgsinntekt		63 455 994	52 401 969
Annen driftsinntekt		950 000	614 792
<b>Sum inntekter</b>		<b>64 405 994</b>	<b>53 016 761</b>
<b>Kostnader</b>			
Varekostnad		26 703 807	19 580 693
Lønnskostnad	1	11 051 985	13 076 122
Avskrivning av driftsmidler og immaterielle eiendeler	3, 4	2 569 922	1 842 457
Nedskrivning av varige driftsmidler og immaterielle eiendeler	4	34 934	104 308
Annen driftskostnad	1	20 217 451	22 916 507
<b>Sum kostnader</b>		<b>60 578 098</b>	<b>57 520 087</b>
<b>Driftsresultat</b>		<b>3 827 896</b>	<b>-4 503 325</b>
<b>Finansinntekter og finanskostnader</b>			
Renteinntekt fra foretak i samme konsern	12		
Annen renteinntekt		4 884	21 152
Annen finansinntekt	12	3 643 619	329 326
<b>Sum finansinntekter</b>		<b>3 648 503</b>	<b>350 478</b>
Nedskrivning av andre finansielle anleggsmidler	11	189 357	
Rentekostnad til foretak i samme konsern	12		
Annen rentekostnad		552 091	699 471
Annen finanskostnad	12	3 497 993	783 973
<b>Sum finanskostnader</b>		<b>4 239 441</b>	<b>1 483 444</b>
<b>Netto finans</b>		<b>-590 938</b>	<b>-1 132 966</b>
<b>Ordinært resultat før skattekostnad</b>		<b>3 236 958</b>	<b>-5 636 291</b>
Skattekostnad på ordinært resultat	5	769 703	-1 229 257
<b>Ordinært resultat etter skattekostnad</b>		<b>2 467 255</b>	<b>-4 407 034</b>
<b>Årsresultat</b>		<b>2 467 255</b>	<b>-4 407 034</b>



## Resultatregnskap

<b>Beløp i: NOK</b>	<b>Note</b>	<b>2020</b>	<b>2019</b>
Årsresultat etter minoritetsinteresser		2 467 255	-4 407 034
<b>Totalresultat</b>		<b>2 467 255</b>	<b>-4 407 034</b>
<b>Overføringer og disponeringer</b>			
Avsatt til annen egenkapital		2 467 255	-4 407 034
<b>Sum overføringer og disponeringer</b>	9	<b>2 467 255</b>	<b>-4 407 034</b>



## Balanse

Beløp i: NOK	Note	2020	2019
<b>BALANSE - EIENDELER</b>			
<b>Anleggsmidler</b>			
<b>Immaterielle eiendeler</b>			
Utviklingsprosjekter	4	9 103 677	10 181 136
Software m.v.	4	3 662 497	3 458 599
Utsatt skattefordel	5	459 554	1 229 257
<b>Sum immaterielle eiendeler</b>		<b>13 225 728</b>	<b>14 868 992</b>
<b>Varige driftsmidler</b>			
Tomter, bygninger o.a. fast eiendom	3		
Anlegg under utførelse	3	25 804	280 444
Maskiner og anlegg	3		
Driftsløsøre, inventar o.a. utstyr	3	158 317	390 014
<b>Sum varige driftsmidler</b>	10	<b>184 121</b>	<b>670 457</b>
<b>Finansielle anleggsmidler</b>			
Investering i datterselskap	11		
Investering i annet foretak i samme konsern	11		
Lån til foretak i samme konsern	11		
Investeringer i tilknyttet selskap	11	788 304	1 420 664
Lån til tilknyttet selskap og felles kontrollert virksomhet	11	144 100	
<b>Sum finansielle anleggsmidler</b>		<b>932 404</b>	<b>1 420 664</b>
<b>Sum anleggsmidler</b>		<b>14 342 253</b>	<b>16 960 113</b>
<b>Omløpsmidler</b>			
<b>Varer</b>			
Lager av varer og annen beholdning	10	5 536 070	5 615 207
<b>Sum varer</b>		<b>5 536 070</b>	<b>5 615 207</b>
<b>Fordringer</b>			
Kundefordringer	6	7 616 374	7 521 697
Andre kortsiktige fordringer		613 254	1 150 432
<b>Sum fordringer</b>		<b>8 229 628</b>	<b>8 672 129</b>
<b>Bankinnskudd, kontanter og lignende</b>			



## Balanse

Beløp i: NOK	Note	2020	2019
Bankinnskudd, kontanter o.l.	2	5 081 902	1 023 041
<b>Sum bankinnskudd, kontanter og lignende</b>		<b>5 081 902</b>	<b>1 023 041</b>
<b>Sum omløpsmidler</b>		<b>18 847 600</b>	<b>15 310 377</b>
<b>SUM EIENDELER</b>		<b>33 189 853</b>	<b>32 270 490</b>

## BALANSE - EGENKAPITAL OG GJELD

### Egenkapital

#### Innskutt egenkapital

Aksjekapital	7, 8, 9	143 740	128 740
Beholdning av egne aksjer	7, 8, 9		
Overkurs	9	8 945 170	7 460 170
Annen innskutt egenkapital	9		
<b>Sum innskutt egenkapital</b>		<b>9 088 910</b>	<b>7 588 910</b>

#### Opptjent egenkapital

Annen egenkapital	9	2 489 123	21 869
Udekket tap	9		
<b>Sum opptjent egenkapital</b>		<b>2 489 123</b>	<b>21 869</b>

#### Sum egenkapital

**11 578 033**      **7 610 779**

### Gjeld

#### Langsiktig gjeld

Utsatt skatt	5		
<b>Annen langsiktig gjeld</b>			
Gjeld til kredittinstitusjoner		5 934 305	6 613 055
Langsiktig konserngjeld	11		216 707
<b>Sum annen langsiktig gjeld</b>		<b>5 934 305</b>	<b>6 829 762</b>

#### Sum langsiktig gjeld

**5 934 305**      **6 829 762**

#### Kortsiktig gjeld

Konvertible lån		2 000 826	
Kassakreditt	2		3 713 837



## Balanse

<b>Beløp i: NOK</b>	<b>Note</b>	<b>2020</b>	<b>2019</b>
Leverandørgjeld		4 006 250	5 801 947
Betalbar skatt	5		
Skyldig offentlige avgifter		3 114 653	1 827 442
Kortsiktig konserngjeld	11	560 534	348 603
Annen kortsiktig gjeld		5 995 252	6 138 119
<b>Sum kortsiktig gjeld</b>		<b>15 677 514</b>	<b>17 829 949</b>
<b>Sum gjeld</b>		<b>21 611 820</b>	<b>24 659 711</b>
<b>SUM EGENKAPITAL OG GJELD</b>		<b>33 189 853</b>	<b>32 270 490</b>
<b>POSTER UTENOM BALANSEN</b>			
Garantistillelser	10		
Pantstillelser	10		



## Brønnøysundregistrene

### ÅRSREGNSKAP FOR REGNSKAPSÅRET 2020 - GENERELL INFORMASJON

Journalnummer: 2021 468571

#### Enheten

Organisasjonsnummer: 991 224 076  
Organisasjonsform: Aksjeselskap  
Foretaksnavn: NORTHERN.NO AS  
Forretningsadresse: Bygdøy allé 68  
0265 OSLO

#### Regnskapsår

Årsregnskapets periode: 01.01.2020 - 31.12.2020

#### Konsern

Morselskap i konsern: Ja  
Konsernregnskap lagt ved: Nei

#### Regnskapsregler

Regler for små foretak benyttet: Ja  
Benyttet ved utarbeidelsen av  
årsregnskapet til selskapet: Regnskapslovens alminnelige regler

#### Årsregnskapet fastsatt av kompetent organ

Bekreftet av representant for selskapet: Ove Rogne  
Dato for fastsettelse av årsregnskapet: 26.03.2021

#### Revisjon

Ekstern autorisert regnskapsfører har i løpet av regnskapsåret bistått ved den løpende regnskapsføringen eller utført andre tjenester for selskapet enn å utarbeide årsregnskapet: Ja

#### Grunnlag for avgivelse

År 2020: Årsregnskap er elektronisk innlevert.  
År 2019: Tall er hentet fra elektronisk innlevert årsregnskap fra 2020.

*Det er ikke krav til at årsregnskapet m.v. som sendes til Regnskapsregisteret er undertegnet. Kontrollen på at dette er utført ligger hos revisor/enhetens øverste organ. Sikkerheten ivaretas ved at innsender har rolle/rettighet for innsending av årsregnskapet via Altinn, og ved at det bekreftes at årsregnskapet er fastsatt av kompetent organ.*

Brønnøysundregistrene, 10.07.2021



Organisasjonsnr: 991 224 076  
NORTHERN.NO AS

## RESULTATREGNSKAP

Beløp i: NOK	Note	2020	2019
<b>RESULTATREGNSKAP</b>			
<b>Inntekter</b>			
Salgsinntekt		63 455 994	52 401 969
Annen driftsinntekt		950 000	614 792
<b>Sum inntekter</b>		<b>64 405 994</b>	<b>53 016 761</b>
<b>Kostnader</b>			
Varekostnad		26 703 807	19 580 693
Lønnskostnad	1	11 051 985	13 076 122
Avskrivning av driftsmidler og immaterielle eiendeler	3, 4	2 569 922	1 842 457
Nedskrivning av varige driftsmidler og immaterielle eiendeler	4	34 934	104 308
Annen driftskostnad	1	20 217 451	22 916 507
<b>Sum kostnader</b>		<b>60 578 098</b>	<b>57 520 087</b>
<b>Driftsresultat</b>		<b>3 827 896</b>	<b>-4 503 325</b>
<b>Finansinntekter og finanskostnader</b>			
Renteinntekt fra foretak i samme konsern	12		
Annen renteinntekt		4 884	21 152
Annen finansinntekt	12	3 643 619	329 326
<b>Sum finansinntekter</b>		<b>3 648 503</b>	<b>350 478</b>
Nedskrivning av andre finansielle anleggsmidler	11	189 357	
Rentekostnad til foretak i samme konsern	12		
Annen rentekostnad		552 091	699 471
Annen finanskostnad	12	3 497 993	783 973
<b>Sum finanskostnader</b>		<b>4 239 441</b>	<b>1 483 444</b>
<b>Netto finans</b>		<b>-590 938</b>	<b>-1 132 966</b>
<b>Ordinært resultat før skattekostnad</b>		<b>3 236 958</b>	<b>-5 636 291</b>
Skattekostnad på ordinært resultat	5	769 703	-1 229 257
<b>Ordinært resultat etter skattekostnad</b>		<b>2 467 255</b>	<b>-4 407 034</b>
<b>Årsresultat</b>		<b>2 467 255</b>	<b>-4 407 034</b>
<b>Årsresultat etter minoritetsinteresser</b>		<b>2 467 255</b>	<b>-4 407 034</b>



<b>Totalresultat</b>		2 467 255	-4 407 034
<b>Overføringer og disponeringer</b>			
Avsatt til annen egenkapital		2 467 255	-4 407 034
<b>Sum overføringer og disponeringer</b>	9	2 467 255	-4 407 034



Organisasjonsnr: 991 224 076  
NORTHERN.NO AS

## BALANSE

Beløp i: NOK	Note	2020	2019
<b>BALANSE - EIENDELER</b>			
<b>Anleggsmidler</b>			
<b>Immaterielle eiendeler</b>			
Utviklingsprosjekter	4	9 103 677	10 181 136
Software m.v.	4	3 662 497	3 458 599
Utsatt skattefordel	5	459 554	1 229 257
<b>Sum immaterielle eiendeler</b>		<b>13 225 728</b>	<b>14 868 992</b>
<b>Varige driftsmidler</b>			
Tomter, bygninger o.a. fast eiendom	3		
Anlegg under utførelse	3	25 804	280 444
Maskiner og anlegg	3		
Driftsløsøre, inventar o. a. utstyr	3	158 317	390 014
<b>Sum varige driftsmidler</b>	<b>10</b>	<b>184 121</b>	<b>670 457</b>
<b>Finansielle anleggsmidler</b>			
Investering i datterselskap	11		
Investering i annet foretak i samme konsern	11		
Lån til foretak i samme konsern	11		
Investeringer i tilknyttet selskap	11	788 304	1 420 664
Lån til tilknyttet selskap og felles kontrollert virksomhet	11	144 100	
<b>Sum finansielle anleggsmidler</b>		<b>932 404</b>	<b>1 420 664</b>
<b>Sum anleggsmidler</b>		<b>14 342 253</b>	<b>16 960 113</b>
<b>Omløpsmidler</b>			
<b>Varer</b>			
Lager av varer og annen beholdning	10	5 536 070	5 615 207
<b>Sum varer</b>		<b>5 536 070</b>	<b>5 615 207</b>
<b>Fordringer</b>			
Kundefordringer	6	7 616 374	7 521 697
Andre kortsiktige fordringer		613 254	1 150 432
<b>Sum fordringer</b>		<b>8 229 628</b>	<b>8 672 129</b>
<b>Bankinnskudd, kontanter og lignende</b>			
Bankinnskudd, kontanter o. l.	2	5 081 902	1 023 041



Sum bankinnskudd, kontanter og lignende		5 081 902	1 023 041
Sum omløpsmidler		18 847 600	15 310 377
<b>SUM EIENDELER</b>		<b>33 189 853</b>	<b>32 270 490</b>
<b>BALANSE - EGENKAPITAL OG GJELD</b>			
<b>Egenkapital</b>			
<b>Innskutt egenkapital</b>			
Aksjekapital	7, 8, 9	143 740	128 740
Beholdning av egne aksjer	7, 8, 9		
Overkurs	9	8 945 170	7 460 170
Annen innskutt egenkapital	9		
<b>Sum innskutt egenkapital</b>		<b>9 088 910</b>	<b>7 588 910</b>
<b>Opptjent egenkapital</b>			
Annen egenkapital	9	2 489 123	21 869
Udekket tap	9		
<b>Sum opptjent egenkapital</b>		<b>2 489 123</b>	<b>21 869</b>
<b>Sum egenkapital</b>		<b>11 578 033</b>	<b>7 610 779</b>
<b>Gjeld</b>			
<b>Langsiktig gjeld</b>			
Utsatt skatt	5		
<b>Annen langsiktig gjeld</b>			
Gjeld til			
kredittinstitusjoner		5 934 305	6 613 055
Langsiktig konserngjeld	11		216 707
<b>Sum annen langsiktig gjeld</b>		<b>5 934 305</b>	<b>6 829 762</b>
<b>Sum langsiktig gjeld</b>		<b>5 934 305</b>	<b>6 829 762</b>
<b>Kortsiktig gjeld</b>			
Konvertible lån		2 000 826	
Kassakreditt	2		3 713 837
Leverandørgjeld		4 006 250	5 801 947
Betalbar skatt	5		
Skyldig offentlige avgifter		3 114 653	1 827 442
Kortsiktig konserngjeld	11	560 534	348 603
Annen kortsiktig gjeld		5 995 252	6 138 119
<b>Sum kortsiktig gjeld</b>		<b>15 677 514</b>	<b>17 829 949</b>
<b>Sum gjeld</b>		<b>21 611 820</b>	<b>24 659 711</b>
<b>SUM EGENKAPITAL OG GJELD</b>		<b>33 189 853</b>	<b>32 270 490</b>
<b>POSTER UTENOM BALANSEN</b>			
Garantistillelser	10		
Pantstillelser	10		



Organisasjonsnr: 991 224 076  
NORTHERN.NO AS

NOTEOPPLYSNINGER - SELSKAP - alle poster oppgitt i hele tall

## Note

### Antall aksjer og aksjeeiere

<u>Aksjeklasse</u>	<u>Ant. aksjer</u>	<u>Pålydende</u>	<u>Bokført verdi</u>
Ordinære aksjer	143740.00	1.00	143740.00

<u>Aksjeeiere - fritekst</u>	<u>Antall</u>	<u>Eierandel</u>	<u>Aksjeklasse</u>
Nerstua AS	34664.00	24.12%	Ordinære aksjer
Inspiratour Event AS	28539.00	19.85%	Ordinære aksjer
Halstensen AS	26158.00	18.20%	Ordinære aksjer
Svendgård Invest AS	14043.00	9.77%	Ordinære aksjer
Meier Investments NUF	6208.00	4.32%	Ordinære aksjer
LKG Investments AS	4889.00	3.40%	Ordinære aksjer
Bjørholt Invest AS	3899.00	2.71%	Ordinære aksjer
Handinter Lambda AG	3531.00	2.46%	Ordinære aksjer
Eva F. Ditlev-Simonsen	2972.00	2.07%	Ordinære aksjer
GGC AS	2735.00	1.90%	Ordinære aksjer
Anders Emil Andersen	1500.00	1.04%	Ordinære aksjer
Tangen Management	1400.00	0.97%	Ordinære aksjer
SAAM AS	1256.00	0.87%	Ordinære aksjer
Kaj-Martin Georgsen	1118.00	0.78%	Ordinære aksjer
Carmen Cortázar, Martínez	1000.00	0.70%	Ordinære aksjer
Opp & Fram AS	1000.00	0.70%	Ordinære aksjer
Plotz AS	1000.00	0.70%	Ordinære aksjer
Daniel Belert	965.00	0.67%	Ordinære aksjer
Rudi Oskar Wulff	860.00	0.60%	Ordinære aksjer
Warbuck Industries AS	825.00	0.57%	Ordinære aksjer
Jo-Michael Evers Solheim	700.00	0.49%	Ordinære aksjer
Jonas Aarnes Flø	700.00	0.49%	Ordinære aksjer
Kalvehagen AS	600.00	0.42%	Ordinære aksjer



Alpha Portfolio AS	503.00	0.35%	Ordinære aksjer
Gaute Lappegard	466.00	0.32%	Ordinære aksjer
Thor B Olsen AS	400.00	0.28%	Ordinære aksjer
Jan Arne Åsmul	250.00	0.17%	Ordinære aksjer
Christian Haraldsen	230.00	0.16%	Ordinære aksjer
Daniel Benito Cortázar	225.00	0.16%	Ordinære aksjer
Nicolai W. Gedde-Dahl	222.00	0.15%	Ordinære aksjer
Per Bjørn David Hardmark	172.00	0.12%	Ordinære aksjer
Johanna M. Kåwe Kielland	125.00	0.09%	Ordinære aksjer
Daniel Nikolai Opsvik	124.00	0.09%	Ordinære aksjer
Stian Malterudbakken	116.00	0.08%	Ordinære aksjer
Till, Schneider	93.00	0.06%	Ordinære aksjer
Anders Kristian Kihle Attramdal	50.00	0.03%	Ordinære aksjer
Knut Lappegard	50.00	0.03%	Ordinære aksjer
Oslo D-AS	47.00	0.03%	Ordinære aksjer
Katinka Banzhaf	46.00	0.03%	Ordinære aksjer
Kathrine I Haarberg Høgh	35.00	0.02%	Ordinære aksjer
Stine Birkeland	24.00	0.02%	Ordinære aksjer

<u>Sum</u>	<u>Sum antall</u>	<u>Sum eierandel</u>
	143740.00	100.00%

#### Note

1

#### Ytelser til ledende personer

#### Ytelser til daglig leder

<u>Ytelser</u>	<u>Lønn</u>	<u>Pensj.forpl.</u>	<u>Andre godtgj.</u>
	1060241.00		11440.00

#### Note

#### Ytelser til andre ledende personer

<u>Ledende person</u>	<u>Lønn</u>	<u>Pensj.forpl.</u>	<u>Andre godtgj.</u>
Styret	415000.00		

<u>Sum ytelse andre led.pers.</u>	<u>Lønn</u>	<u>Pensj.forpl.</u>	<u>Andre godtgj.</u>
	415000.00		

#### Note

1

#### Antall årsverk i regnskapsåret



Virksomheten har hatt følgende antall årsverk:  
18.00

Note  
1

#### Lån og sikkerhetsstillelse til ledende personer og aksjeeiere

Er det gitt lån eller sikkerhetsstillelse til ledende personer: Nei

<u>Sikkerhetsstillelse</u>	<u>Daglig leder</u>	<u>Styrets leder</u>	<u>Andre nærstående</u>
0	0	0	0

Note  
11

#### Konsern, tilknyttet selskap og datterselskap

##### Tilknyttet selskap/datterselskap

<u>Navn og adresse</u>	<u>Eierandel</u>	<u>Stemmeandel</u>	<u>Egenkapital</u>	<u>Resultat</u>
Northern.co AB	100.00%	100.00%	508581.00	262611.00
Northern.no GmbH	100.00%	100.00%	2141200.00	80098.00
Northern Manufacturing Ltd	28.00%	28.00%		



BDO AS  
Munkedamsveien 45  
Postboks 1704 Vika  
0121 Oslo

## Uavhengig revisors beretning

Til generalforsamlingen i Northern.No AS

Uttalelse om revisjonen av årsregnskapet

### Konklusjon

---

Vi har revidert årsregnskapet til Northern.No AS.

Årsregnskapet består av:

- Balanse per 31. desember 2020
- Resultatregnskap for 2020
- Noter til årsregnskapet, herunder et sammendrag av viktige regnskapsprinsipper.

Etter vår mening:

Er årsregnskapet avgitt i samsvar med lov og forskrifter og gir et rettviseende bilde av selskapets finansielle stilling per 31. desember 2020 og av dets resultater for regnskapsåret avsluttet per denne datoen i samsvar med regnskapslovens regler og god regnskapsskikk i Norge.

### Grunnlag for konklusjonen

---

Vi har gjennomført revisjonen i samsvar med lov, forskrift og god revisjonsskikk i Norge, herunder de internasjonale revisjonsstandardene International Standards on Auditing (ISA-ene). Våre oppgaver og plikter i henhold til disse standardene er beskrevet i Revisors oppgaver og plikter ved revisjon av årsregnskapet. Vi er uavhengige av selskapet slik det kreves i lov og forskrift, og har overholdt våre øvrige etiske forpliktelser i samsvar med disse kravene. Etter vår oppfatning er innhentet revisjonsbevis tilstrekkelig og hensiktsmessig som grunnlag for vår konklusjon.

### Styret og daglig leders ansvar for årsregnskapet

---

Styret og daglig leder (ledelsen) er ansvarlig for å utarbeide årsregnskapet i samsvar med lov og forskrifter, herunder for at det gir et rettviseende bilde i samsvar med regnskapslovens regler og god regnskapsskikk i Norge. Ledelsen er også ansvarlig for slik internkontroll som den finner nødvendig for å kunne utarbeide et årsregnskap som ikke inneholder vesentlig feilinformasjon, verken som følge av misligheter eller utilsiktede feil.

Ved utarbeidelsen av årsregnskapet må ledelsen ta standpunkt til selskapets evne til fortsatt drift og opplyse om forhold av betydning for fortsatt drift. Forutsetningen om fortsatt drift skal legges til grunn for årsregnskapet så lenge det ikke er sannsynlig at virksomheten vil bli avviklet.

### Revisors oppgaver og plikter ved revisjonen av årsregnskapet

---

Vårt mål er å oppnå betryggende sikkerhet for at årsregnskapet som helhet ikke inneholder vesentlig feilinformasjon, verken som følge av misligheter eller utilsiktede feil, og å avgi en revisjonsberetning som inneholder vår konklusjon. Betryggende sikkerhet er en høy grad av sikkerhet, men ingen garanti for at en revisjon utført i samsvar med lov, forskrift og god revisjonsskikk i Norge, herunder ISA-ene, alltid vil avdekke vesentlig feilinformasjon som eksisterer. Feilinformasjon kan oppstå som følge av misligheter eller utilsiktede feil. Feilinformasjon blir vurdert som vesentlig dersom den enkeltvis eller samlet med rimelighet kan forventes å påvirke økonomiske beslutninger som brukerne foretar basert på årsregnskapet.



For videre beskrivelse av revisors oppgaver og plikter vises det til:  
<https://revisorforeningen.no/revisjonsberetninger>

#### Uttalelse om andre lovmessige krav

##### Konklusjon om registrering og dokumentasjon

Basert på vår revisjon av årsregnskapet som beskrevet ovenfor, og kontrollhandlinger vi har funnet nødvendig i henhold til internasjonal standard for attestasjonsoppdrag (ISAE) 3000 «Attestasjonsoppdrag som ikke er revisjon eller forenklet revisorkontroll av historisk finansiell informasjon», mener vi at ledelsen har oppfylt sin plikt til å sørge for ordentlig og oversiktlig registrering og dokumentasjon av selskapets regnskapsopplysninger i samsvar med lov og god bokføringskikk i Norge.

BDO AS

Nina Corneliussen  
statsautorisert revisor  
(elektronisk signert)

Penneo Dokumentnr: U2MEM-16COX-ISMHX-X23XF-8MQFE-X85CZ



# PENNEO

Signaturene i dette dokumentet er juridisk bindende. Dokument signert med "Penneo™ - sikker digital signatur".  
De signerende parter sin identitet er registrert, og er listet nedenfor.

"Med min signatur bekrefter jeg alle datoer og innholdet i dette dokument."

## Nina Corneliussen

Partner

På vegne av: BDO AS

Serienummer: 9578-5993-4-2760023

IP: 188.95.xxx.xxx

2021-04-13 12:49:53Z



Penneo Dokumentnøkkel: U2MEM-Y6QOX-ISM#HX-X23XF-8MQFE-X85CZ

Dokumentet er signert digitalt, med **Penneo.com**. Alle digitale signatur-data i dokumentet er sikret og validert av den datamaskin-utregnede hash-verdien av det opprinnelige dokument. Dokumentet er låst og tids-stemplet med et sertifikat fra en betrodd tredjepart. All kryptografisk bevis er integrert i denne PDF, for fremtidig validering (hvis nødvendig).

### Hvordan bekrefter at dette dokumentet er originalen?

Dokumentet er beskyttet av ett Adobe CDS sertifikat. Når du åpner dokumentet i

Adobe Reader, skal du kunne se at dokumentet er sertifisert av **Penneo e-signature service <penneo@penneo.com>**. Dette garanterer at innholdet i dokumentet ikke har blitt endret.

Det er lett å kontrollere de kryptografiske beviser som er lokalisert inne i dokumentet, med Penneo validator - <https://penneo.com/validate>



**Årsregnskap 2020**  
**NORTHERN.NO AS**



## Resultatregnskap

### NORTHERN.NO AS

Driftsinntekter og driftskostnader	Note	2020	2019
Salgsinntekt		63 455 994	52 401 969
Annen driftsinntekt		950 000	614 792
<b>Sum driftsinntekter</b>		<b>64 405 994</b>	<b>53 016 761</b>
Varekostnad		26 703 807	19 580 693
Lønnskostnad	1	11 051 985	13 076 122
Avskrivning av driftsmidler og immaterielle eiendeler	3, 4	2 569 922	1 842 457
Nedskrivning av driftsmidler og immaterielle eiendeler	4	34 934	104 308
Annen driftskostnad	1	20 217 451	22 916 507
<b>Sum driftskostnader</b>		<b>60 578 098</b>	<b>57 520 087</b>
<b>Driftsresultat</b>		<b>3 827 896</b>	<b>-4 503 325</b>
<b>Finansinntekter og finanskostnader</b>			
Annen renteinntekt		4 884	21 152
Annen finansinntekt	12	3 643 619	329 326
<b>Sum finansinntekter</b>		<b>3 648 503</b>	<b>350 478</b>
Nedskrivning av andre finansielle anleggsmidler	11	189 357	0
Annen rentekostnad		552 091	699 471
Annen finanskostnad	12	3 497 993	783 973
<b>Sum finanskostnader</b>		<b>4 239 441</b>	<b>1 483 444</b>
<b>Resultat av finansposter</b>		<b>-590 938</b>	<b>-1 132 966</b>
<b>Ordinært resultat før skattekostnad</b>		<b>3 236 958</b>	<b>-5 636 291</b>
Skattekostnad på ordinært resultat	5	769 703	-1 229 257
<b>Årsresultat</b>		<b>2 467 255</b>	<b>-4 407 034</b>
<b>Overføringer</b>			
Avsatt til annen egenkapital		2 467 255	-4 407 034
<b>Sum overføringer</b>	9	<b>2 467 255</b>	<b>-4 407 034</b>



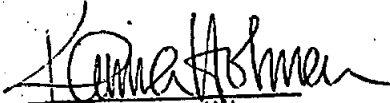



## Balanse NORTHERN.NO AS

Eiendeler	Note	2020	2019
<b>Anleggsmidler</b>			
<i>Immaterielle eiendeler</i>			
Utviklingsprosjekter	4	9 103 677	10 181 136
Software m.v.	4	3 662 497	3 458 599
Utsatt skattefordel	5	459 554	1 229 257
<b>Sum immaterielle eiendeler</b>		<b>13 225 728</b>	<b>14 868 992</b>
<i>Varige driftsmidler</i>			
Anlegg under utførelse	3	25 804	280 444
Driftsløsøre, inventar o.a. utstyr	3	158 317	390 014
<b>Sum varige driftsmidler</b>	<b>10</b>	<b>184 121</b>	<b>670 457</b>
<i>Finansielle anleggsmidler</i>			
Investeringer i tilknyttet selskap	11	788 304	1 420 664
Lån til tilknyttet selskap og felles kontrollert virksomhet	11	144 100	0
<b>Sum finansielle anleggsmidler</b>		<b>932 404</b>	<b>1 420 664</b>
<b>Sum anleggsmidler</b>		<b>14 342 253</b>	<b>16 960 113</b>
<b>Omløpsmidler</b>			
<i>Varer</i>			
Lager av varer og annen beholdning	10	5 536 070	5 615 207
<b>Sum varer</b>		<b>5 536 070</b>	<b>5 615 207</b>
<i>Fordringer</i>			
Kundefordringer	6	7 616 374	7 521 697
Andre kortsiktige fordringer		613 254	1 150 432
<b>Sum fordringer</b>		<b>8 229 628</b>	<b>8 672 129</b>
<i>Bankinnskudd, kontanter o.l</i>			
Bankinnskudd, kontanter o.l.	2	5 081 902	1 023 041
<b>Sum bankinnskudd, kontanter o.l</b>		<b>5 081 902</b>	<b>1 023 041</b>
<b>Sum omløpsmidler</b>		<b>18 847 600</b>	<b>15 310 377</b>
<b>Sum eiendeler</b>		<b>33 189 853</b>	<b>32 270 490</b>

Balanse  
NORTHERN.NO AS

	Note	2020	2019
<b>Egenkapital og gjeld</b>			
<b>Egenkapital</b>			
Innskutt egenkapital	7, 8, 9	143 740	128 740
Aksjekapital	9	8 945 170	7 460 170
Overkurs		<u>9 088 910</u>	<u>7 588 910</u>
Sum innskutt egenkapital			
Opptjent egenkapital	9	2 489 123	21 869
Annen egenkapital		<u>2 489 123</u>	<u>21 869</u>
Sum opptjent egenkapital			
		<u>11 578 033</u>	<u>7 610 779</u>
Sum egenkapital			
<b>Gjeld</b>			
Annen langsiktig gjeld	11	0	216 707
Langsiktig konserngjeld		5 934 305	6 613 055
Gjeld til kredittinstitusjoner		<u>5 934 305</u>	<u>6 829 762</u>
Sum annen langsiktig gjeld			
Kortsiktig gjeld		2 000 826	0
Konvertible lån	2	0	3 713 837
Kassakreditt		4 006 250	5 801 947
Leverandørgjeld		3 114 653	1 827 442
Skyldig offentlige avgifter	11	560 534	348 603
Kortsiktig konserngjeld		5 995 252	6 138 119
Annen kortsiktig gjeld		<u>15 677 514</u>	<u>17 829 949</u>
Sum kortsiktig gjeld			
		<u>21 611 820</u>	<u>24 659 711</u>
Sum gjeld			
		<u>33 189 853</u>	<u>32 270 490</u>
Sum egenkapital og gjeld			

Oslo, 26.03.2021  
Styret i NORTHERN.NO AS  
Erlend Løppegard  
styreleder  
Helle Tjåberg  
styremedlem  
Karina Lilleeng Hølmen  
styremedlem  
Ove Rogne  
styremedlem/daglig leder  
Glen Linden Bjørnholt  
styremedlem



## Regnskapsprinsipper

Årsregnskapet er satt opp i samsvar med regnskapsloven og god regnskapsskikk for små foretak.

## Bruk av estimater

Utarbeidelse av regnskap i samsvar med regnskapsloven krever bruk av estimater. Videre krever anvendelse av selskapets regnskapsprinsipper at ledelsen må utøve skjønn.

## Salgsinntekter

Inntekter ved salg av varer og tjenester vurderes til virkelig verdi av vederlaget, netto etter fradrag for merverdiavgift, returer, rabatter og andre avslag.

Salg av varer inntektsføres når risiko og kontroll i all hovedsak er overført kjøperen.

Med risiko menes eiendelens gevinst og tapspotensiale mens kontroll defineres som beslutnings og råderett. Erfaringstall anvendes for å estimere og regnskapsføre avsetninger for kvantumsrabatter og retur på salgstidspunktet.

Salg av tjenester inntektsføres etter hvert som de er levert.

Leieinntekter inntektsføres lineært over leieperioden.

## Klassifisering og vurdering av balanseposter

Eiendeler bestemt til varig eie eller bruk er klassifisert som anleggsmidler. Anleggsmidler er vurdert til anskaffelseskost. Omløpsmidler og kortsiktig gjeld omfatter normalt poster som forfaller til betaling innen ett år etter balansedagen, samt poster som knytter seg til varekretsløpet. Omløpsmidler vurderes til laveste verdi av anskaffelseskost og antatt virkelig verdi.

Fordringer klassifiseres som omløpsmidler hvis de skal tilbakebetales i løpet av ett år. For gjeld er analoge kriterier lagt til grunn. Første års avdrag på langsiktige fordringer og langsiktig gjeld klassifiseres likevel ikke som omløpsmiddel og kortsiktig gjeld.

Enkelte poster er vurdert etter andre regler. Postene det gjelder vil være blant de postene som omhandles nedenfor.

## Immaterielle eiendeler

Utgifter til utvikling balanseføres i den grad det kan identifiseres en fremtidig økonomisk fordel knyttet til utvikling av en identifiserbar immateriell eiendel og utgiftene kan måles pålitelig. I motsatt fall kostnadsføres slike utgifter løpende. Balanseført utvikling avskrives lineært over økonomisk levetid.

## Varige driftsmidler

Varige driftsmidler balanseføres og avskrives lineært til restverdi over driftsmidlenes forventede utnyttbare levetid. Ved endring i avskrivningsplan fordeles virkningen over gjenværende avskrivningstid ("knekkpunktmetoden"). Vedlikehold av driftsmidler kostnadsføres løpende. Påkostninger eller forbedringer tillegges driftsmidlets kostpris og avskrives i takt med driftsmidlet. Skillet mellom vedlikehold og påkostning/forbedring regnes i forhold til driftsmidlets stand ved kjøp av driftsmidlet.

Utgifter til leie av driftsmidler kostnadsføres. Forskuddsbetalinger balanseføres som forskuddsbetalt kostnad, og fordeles over leieperioden.

## Investeringer i andre selskaper

Kostmetoden brukes som prinsipp for investeringer i andre selskaper. Kostprisen økes når midler tilføres ved kapitalutvidelse, eller når det gis konsernbidrag til datterselskap. Mottatte utdelinger resultatføres i utgangspunktet som inntekt. Utbytte/konsernbidrag fra datterselskap regnskapsføres det samme året som datterselskapet avsetter beløpet. Utbytte fra andre selskaper regnskapsføres som finansinntekt når utbyttet er vedtatt. Investeringene blir nedskrevet til virkelig verdi dersom verdifallet ikke er forbigående.

## Varer

Lager av innkjøpte varer er vurdert til det laveste av anskaffelseskost etter FIFO-prinsippet, og netto salgsverdi. Egentilvirkede ferdigvarer og varer under tilvirkning vurderes til variabel tilvirkningskost.

## Fordringer

Kundefordringer og andre fordringer er oppført i balansen til pålydende etter fradrag for avsetning til forventet tap. Avsetning for tap gjøres på grunnlag av individuelle vurderinger av de enkelte fordringene. I tillegg gjøres det for øvrige kundefordringer en uspesifisert avsetning for å dekke antatt tap.

## Pensjoner

Premier til innskuddsbasert pensjonsordning organisert gjennom livsforsikringselskap kostnadsføres den



perioden innskuddet gjelder og inngår blant lønnskostnader i resultatregnskapet. Forpliktelser eller pensjonsmidler knyttet til kollektiv forsikret pensjonsordning balanseføres ikke.

#### **Skatt**

Skattekostnaden i resultatregnskapet omfatter både periodens betalbare skatt og endring i utsatt skatt. Utsatt skatt beregnes med 22 % på grunnlag av de midlertidige forskjeller som eksisterer mellom regnskapsmessige og skattemessige verdier, samt eventuelt ligningsmessig underskudd til fremføring ved utgangen av regnskapsåret. Skatteøkende og skattereduserende midlertidige forskjeller som reverserer eller kan reversere i samme periode er utlignet og nettoført.

#### **Valuta**

Fordringer og gjeld i utenlandsk valuta vurderes etter kursen ved regnskapsårets slutt. Kursgevinster og kurstap knyttet til varesalg og varekjøp i utenlandsk valuta føres som finansinntekter og finanskostnader.

#### **Garantier, servicearbeid og reklamasjoner**

Ikke opptjent inntekt som er knyttet til garanti- og servicearbeid for avsluttede prosjekter/salg vurderes til antatt kostnad for slikt arbeid. Estimater beregnes med utgangspunkt i historiske tall for servicearbeid og garantireparasjoner. Beløpet balanseføres under annen kortsiktig gjeld og inntektsføres lineært over garanti- og serviceperioden.



## Note 1 Lønnskostnader, antall ansatte, godtgjørelser, lån til ansatte mm

Lønnskostnader	2020	2019
Lønninger	8 684 331	10 261 562
Arbeidsgiveravgift	1 351 277	1 819 054
Pensjonskostnader	415 948	479 614
Andre ytelser	600 430	515 892
<b>Sum</b>	<b>11 051 985</b>	<b>13 076 122</b>

Gjennomsnittlig antall årsverk sysselsatt i regnskapsåret 18 19

Ytelser til ledende personer (ekskludert pensjonskostnader)	Daglig leder	Styret
Lønn	1 060 241	0
Styrehonorar	40 000	415 000
Annen godtgjørelse	11 440	0
<b>Sum</b>	<b>1 111 681</b>	<b>415 000</b>

### OTP

Selskapet er pliktig til å ha tjenestepensjonsordning etter lov om obligatorisk tjenestepensjon. Selskapets pensjonsordninger tilfredsstiller kravene i denne lov.

### Revisor

Kostnadsført honorar til revisor for 2020 utgjør kr 253 600,- ekskl.mva.

Lovpålagt revisjon	174 850
Attestasjoner	39 000
Andre tjenester	39 750
<b>Sum honorar til revisor</b>	<b>253 600</b>

## Note 2 Bankinnskudd

Innestående midler på skattetrekkskonto (bundne midler) er på kr. 508 104 for 2020, og var på 517 460 i 2019.

## Note 3 Varige driftsmidler

	Anlegg under utførelse	Driftsløse, inventar o.a utstyr	Totalt
Anskaffelseskost 01.01	280 444	1 277 691	1 558 135
Tilgang	30 510	0	30 510
Avgang *	-285 150	0	-285 150
<b>Anskaffelseskost 31.12</b>	<b>25 804</b>	<b>1 277 691</b>	<b>1 303 495</b>
Akk. av-/nedskrivninger 01.01	0	-887 645	-887 645
Akk. av-/nedskrivninger 31.12	0	-1 119 374	-1 119 374
<b>Balanseført verdi 31.12</b>	<b>25 804</b>	<b>158 317</b>	<b>184 121</b>
Årets avskrivninger		231 729	231 729
Årets nedskrivninger		0	0
Avskrivningsatts		20 - 50%	
Avskrivningsplan		Lineær	
Økonomisk levetid	IA	2 - 5 år	

\* Avgang omhandler i helhet aktivering ved fullført utvikling.



## Note 4 Immaterielle eiendeler

	Utviklings- prosjekter	Software, programvare m.v.	Totalt
Anskaffelseskost 01.01	12 991 893	3 587 585	16 579 478
Tilgang	796 669	702 898	1 499 567
Avgang	0		0
<b>Anskaffelseskost 31.12</b>	<b>13 788 562</b>	<b>4 290 483</b>	<b>18 079 045</b>
Akk. av-/nedskrivninger 01.01	-2 810 758	-128 986	-2 939 744
Akk. av-/nedskrivninger 31.12	-4 684 885	-627 986	-5 312 871
<b>Balanseført verdi 31.12</b>	<b>9 103 677</b>	<b>3 662 497</b>	<b>12 766 174</b>
Årets avskrivninger	1 839 193	499 000	2 338 193
Årets nedskrivninger	34 934		34 934
Avskrivningssats	12,5 - 33,3%	12,5%	
Avskrivningsplan	Lineær	Lineær	
Økonomisk levetid	3-8 år	8 år	



## Note 5 Skatt

Årets skattekostnad	2020	2019
Resultatført skatt på ordinært resultat:		
Betalbar skatt	0	0
Endring i utsatt skattefordel	769 703	-1 229 257
<b>Skattekostnad ordinært resultat</b>	<b>769 703</b>	<b>-1 229 257</b>
Skattepliktig inntekt:		
Ordinært resultat før skatt	3 236 958	-5 636 291
Permanente forskjeller	261 691	308 067
Endring i midlertidige forskjeller	115 498	-394 458
Anvendelse av fremførbart underskudd	-3 614 147	0
<b>Skattepliktig inntekt</b>	<b>0</b>	<b>-5 722 683</b>
Betalbar skatt i balansen:		
Betalbar skatt på årets resultat	0	0
<b>Sum betalbar skatt i balansen</b>	<b>0</b>	<b>0</b>

Skatteeffekten av midlertidige forskjeller og underskudd til fremføring som har gitt opphav til utsatt skatt og utsatte skattefordeler, spesifisert på typer av midlertidige forskjeller

	2020	2019	Endring
Varige driftsmidler	173 329	381 358	208 030
Varebeholdning	-50 765	0	50 765
Fordringer	-102 912	-51 208	51 704
Avsetninger mv	0	-195 000	-195 000
<b>Sum</b>	<b>19 652</b>	<b>135 150</b>	<b>115 498</b>
Akkumulert fremførbart underskudd	-2 108 536	-5 722 683	-3 614 147
<b>Grunnlag for utsatt skattefordel</b>	<b>-2 088 884</b>	<b>-5 587 532</b>	<b>-3 498 649</b>
Utsatt skattefordel (22 %)	-459 554	-1 229 257	-769 703

## Note 6 Kundefordringer

	2020	2019
Kundefordringer til pålydende	7 733 791	7 639 114
Avsetning til tap	117 417	117 417
<b>Balanseført verdi av kundefordringer 31.12</b>	<b>7 616 374</b>	<b>7 521 697</b>
Realiserte tap	-125 011	179 624
<b>Sum resultatførte tap på krav</b>	<b>-125 011</b>	<b>179 624</b>

Kostnadsført tap er klassifisert som annen driftskostnad i regnskapet.



## Note 7 Aksjonærer

Aksjekapitalen i Northern.no AS pr. 31.12 består av:

	Antall	Pålydende	Bokført
Ordinære aksjer	143 740	1,00	143 740
<b>Sum</b>			<b>143 740</b>

## Eierstruktur

De største aksjonærene i % pr. 31.12 var:

	Ordinære	Eierandel	Stemmeandel
NERSTUA AS	34 664	24,1	24,1
INSPIRATOUR EVENT AS	28 539	19,9	19,9
Halstensen AS	26 158	18,2	18,2
SVENDGÅRD INVEST AS	14 043	9,8	9,8
MEIER INVESTMENTS NUF	6 208	4,3	4,3
LKG INVESTMENTS AS	4 889	3,4	3,4
BJØRHOLT INVEST AS	3 899	2,7	2,7
HANDINTER LAMBDA AG	3 531	2,5	2,5
DITLEV-SIMONSEN EVA F.	2 972	2,1	2,1
GGC AS	2 735	1,9	1,9
<b>Sum &gt;1% eierandel</b>	<b>127 638</b>	<b>91,1</b>	<b>91,1</b>
<b>Sum øvrige</b>	<b>16 102</b>	<b>11,2</b>	<b>11,2</b>
<b>Totalt antall aksjer</b>	<b>143 740</b>	<b>100,0</b>	<b>100,0</b>

## Note 8 Ledende personer med eierinteresser

Ledende personer i selskapet med eierinteresser

Tittel	Navn	Antall aksjer	Representert ved
Daglig leder/Styremedlem	Ove Rogne	34 664	Nerstua AS
Styremedlem	Glen Bjørnholt	3 899	Bjørnholt Invest AS
Styrets leder	Erlend Lappegård	28 539	Inspiratour Event AS
<b>Anskaffelseskost</b>		<b>67 102</b>	



## Note 9 Egenkapital

	Aksjekapital	Overkurs	Annen egenkapital	Sum egenkapital
Pr. 01.01	128 740	7 460 170	21 869	7 610 779
Kapitalforhøyelse	15 000	1 485 000		1 500 000
Årets resultat			2 467 255	2 467 255
<b>Pr 31.12</b>	<b>143 740</b>	<b>8 945 170</b>	<b>2 489 123</b>	<b>11 578 033</b>

## Note 10 Pantstillelser og garantier

	31.12.2020	31.12.2019
<b>Pantsikret gjeld, pantstillelser og garantier</b>		
Langsiktig gjeld til kredittinstitusjoner	-5 934 305	-6 613 055
Kassakreditt	0	-3 713 837
<b>Sum</b>	<b>-5 934 305</b>	<b>-10 326 893</b>
<b>Pantsikrede eiendeler</b>		
Factoringavtale	10 000 000	17 000 000
Kausjonserklæring	1 250 000	0
Driftstilbehør	10 000 000	17 500 000
Varelager	10 000 000	17 000 000
<b>Sum</b>	<b>31 250 000</b>	<b>51 500 000</b>

## Note 11 Investering i datterselskap, tilknyttet selskap og felleskontrollert virksomhet

Investeringene i datterselskap, tilknyttet selskap og felleskontrollert virksomhet regnskapsføres etter kostmetoden.

Selskap	Forretnings- - kontor	Andel	Bokført verdi	EK pr. 01.01	Årets resultat	EK pr. 31.12
Northern.co AB**	Sverige	100 %	530 704	495 970 SEK	262 611 SEK	508 581 SEK
Northern.no GmbH	Tyskland	100 %	113 500	29 230 EUR	8 098 EUR	21 412 EUR
Northern Manufacturing Ltd*	Kina	28 %	144 100	0	0	0

Selskapet faller inn under reglene for små foretak og konsernregnskap er ikke utarbeidet i medhold av regnskapslovens § 3-2, 4. ledd.

\* Selskapet er stiftet sommeren 2020, ingen regnskapstall er avgitt ved avleggelse av årsregnskap.

\*\* Bokført verdi er fratrukket aksjeeiertilskudd og inneholder en nedskrivning på NOK 189 357,-



## Transaksjoner med datterselskaper

Selskap	Transaksjonstype	Beløp
Northern.no GmbH	Inntekter	229 082
Northern.no GmbH	Kostnader	-2 298 544
Northern.co AB	Kostnader	-347 724

## Mellomværende datterselskaper

Selskap	Type	2020	2019
Northern Manufacturing Ltd	Lån til TS	144 100	0
Northern.co AB	Aksjeeiertilskudd *	-587 103	-348 603
Northern.co AB	Gjeld	-560 534	-216 707

\* I årsregnskapet inngår aksjeeiertilskuddet i bokført verdi av underliggende investering.

## Note 12 Spesifikasjon av finansinntekter og finanskostnader

Finansinntekter	2020	2019
Annen finansinntekt	4 884	1 831
Valutagevinst (Agio)	3 643 618	327 495
<b>Sum finansinntekter</b>	<b>3 648 503</b>	<b>329 326</b>

Finanskostnader	2020	2019
Annen finanskostnad	552 091	0
Valutatap (Disagio)	3 497 993	783 973
<b>Sum finanskostnader</b>	<b>4 050 084</b>	<b>783 973</b>