



ÅRSREGNSKAPET FOR REGNSKAPSÅRET 2022 - GENERELL INFORMASJON

Enheten

Organisasjonsnummer:	911 712 148
Organisasjonsform:	Aksjeselskap
Foretaksnavn:	GEOPROVIDER AS
Forretningsadresse:	Prof. Olav Hanssens v. 7A 4021 STAVANGER

Regnskapsår

Årsregnskapets periode:	01.01.2022 - 31.12.2022
-------------------------	-------------------------

Konsern

Morselskap i konsern:	Ja
Konsernregnskap lagt ved:	Nei

Regnskapsregler

Regler for små foretak benyttet:	Ja
Benyttet ved utarbeidelsen av årsregnskapet til selskapet:	Regnskapslovens alminnelige regler

Årsregnskapet fastsatt av kompetent organ

Bekreftet av representant for selskapet:	Geir Helgesen
Dato for fastsettelse av årsregnskapet:	23.05.2023

Grunnlag for avgivelse

År 2022: Årsregnskapet er elektronisk innlevert
År 2021: Tall er hentet fra elektronisk innlevert årsregnskap fra 2022

Det er ikke krav til at årsregnskapet m.v. som sendes til Regnskapsregisteret er undertegnet. Kontrollen på at dette er utført ligger hos revisor/enhetens øverste organ. Sikkerheten ivaretas ved at innsender har rolle/rettighet for innsending av årsregnskapet via Altinn, og ved at det bekreftes at årsregnskapet er fastsatt av kompetent organ.

Brønnøysundregistrene, 21.06.2024



Resultatregnskap

Beløp i: NOK	Note	2022	2021
RESULTATREGNSKAP			
Inntekter			
Salgsinntekt		44 141 872	29 783 000
Annen driftsinntekt	1	2 924	371 497
Sum inntekter		44 144 796	30 154 497
Kostnader			
Varekostnad		22 393 048	16 052 514
Lønnskostnad	2	14 070 962	5 748 030
Avskrivning på varige driftsmidler	3	826 054	801 842
Annen driftskostnad	2	5 870 391	4 057 837
Sum kostnader		43 160 456	26 660 223
Driftsresultat		984 341	3 494 274
Finansinntekter og finanskostnader			
Annen renteinntekt		-15 068	974
Annen finansinntekt		174 969	120 865
Sum finansinntekter		159 901	121 839
Annen rentekostnad		80 158	103 791
Annen finanskostnad		161 554	73 039
Sum finanskostnader		241 712	176 830
Netto finans		-81 811	-54 991
Ordinært resultat før skattekostnad		902 530	3 439 283
Skattekostnad på ordinært resultat	4	291 632	866 084
Ordinært resultat etter skattekostnad		610 898	2 573 199
Årsresultat		610 898	2 573 199
Årsresultat etter minoritetsinteresser		610 898	2 573 199
Overføringer og disponeringer			
Ordinært utbytte		250 000	



Resultatregnskap

Beløp i: NOK	Note	2022	2021
Overføringer annen egenkapital		360 898	2 573 199
Sum overføringer og disponeringer		610 898	2 573 199



Balanse

Beløp i: NOK	Note	2022	2021
BALANSE - EIENDELER			
Anleggsmidler			
Immaterielle eiendeler			
Konsesjoner, patenter, lisenser o.l.	3	7 184 690	6 503 492
Sum immaterielle eiendeler		7 184 690	6 503 492
Varige driftsmidler			
Driftsløsøre, inventar, verktøy, kontorm.	3	146 962	63 395
Sum varige driftsmidler		146 962	63 395
Finansielle anleggsmidler			
Investering i datterselskap	5	96 803	96 803
Lån til foretak i samme konsern	6	175 292	175 292
Investeringer i tilknyttet selskap	6	250 000	
Investeringer i aksjer og andeler	6	6 159	6 159
Sum finansielle anleggsmidler		528 254	278 254
Sum anleggsmidler		7 859 905	6 845 140
Omløpsmidler			
Varer			
Fordringer			
Kundefordringer	7	7 570 940	3 737 047
Andre kortsiktige fordringer		1 050 669	2 160 066
Sum fordringer		8 621 609	5 897 113
Investeringer			
Andre finansielle instrumenter		3 300	3 300
Sum investeringer		3 300	3 300
Bankinnskudd, kontanter og lignende			
Bankinnskudd, kontanter o.l.	8	2 455 006	4 312 791
Sum bankinnskudd, kontanter og lignende		2 455 006	4 312 791
Sum omløpsmidler		11 079 915	10 213 204



Balanse

Beløp i: NOK	Note	2022	2021
SUM EIENDELER		18 939 820	17 058 344
BALANSE - EGENKAPITAL OG GJELD			
Egenkapital			
Innskutt egenkapital			
Selskapskapital	9	3 226 800	3 226 800
Overkurs		205 455	205 455
Sum innskutt egenkapital		3 432 255	3 432 255
Opptjent egenkapital			
Annen egenkapital	9	5 946 457	5 585 559
Sum opptjent egenkapital		5 946 457	5 585 559
Sum egenkapital		9 378 712	9 017 814
Gjeld			
Langsiktig gjeld			
Utsatt skatt	4		1 658
Sum avsetninger for forpliktelser			1 658
Annen langsiktig gjeld			
Øvrig langsiktig gjeld	10	1 000 000	1 410 188
Sum annen langsiktig gjeld		1 000 000	1 410 188
Sum langsiktig gjeld		1 000 000	1 411 846
Kortsiktig gjeld			
Gjeld til kredittinstitusjoner		922 545	611 819
Leverandørgjeld		4 193 824	3 459 712
Betalbar skatt	4	293 290	864 425
Skyldig offentlige avgifter		1 939 158	1 259 656
Utbytte		250 000	
Annen kortsiktig gjeld		962 291	433 071
Sum kortsiktig gjeld		8 561 107	6 628 683
Sum gjeld		9 561 107	8 040 529



Balanse

Beløp i: NOK	Note	2022	2021
SUM EGENKAPITAL OG GJELD		18 939 820	17 058 344



Brønnøysundregistrene

ÅRSREGNSKAP FOR REGNSKAPSÅRET 2022 - GENERELL INFORMASJON

Journalnummer: 2023 425387

Enheten

Organisasjonsnummer: 911 712 148
Organisasjonsform: Aksjeselskap
Foretaksnavn: GEOPROVIDER AS
Forretningsadresse: Prof. Olav Hanssens v. 7A
4021 STAVANGER

Regnskapsår

Årsregnskapets periode: 01.01.2022 - 31.12.2022

Konsern

Morselskap i konsern: Ja
Konsernregnskap lagt ved: Nei

Regnskapsregler

Regler for små foretak benyttet: Ja
Benyttet ved utarbeidelsen av
årsregnskapet til selskapet: Regnskapslovens alminnelige regler

Årsregnskapet fastsatt av kompetent organ

Bekreftet av representant for selskapet: Geir Helgesen
Dato for fastsettelse av årsregnskapet: 23.05.2023

Revisjon

Årsregnskapet er utarbeidet av ekstern
autorisert regnskapsfører: Ja
Ekstern autorisert regnskapsfører har i
løpet av regnskapsåret bistått ved den
løpende regnskapsføringen eller utført
andre tjenester for selskapet enn å
utarbeide årsregnskapet: Ja

Grunnlag for avgivelse

År 2022: Årsregnskap er elektronisk innlevert.
År 2021: Tall er hentet fra elektronisk innlevert årsregnskap fra 2022.

Det er ikke krav til at årsregnskapet m.v. som sendes til Regnskapsregisteret er undertegnet. Kontrollen på at dette er utført ligger hos revisor/enhetens øverste organ. Sikkerheten ivaretas ved at innsender har rolle/rettighet for innsending av årsregnskapet via Altinn, og ved at det bekreftes at årsregnskapet er fastsatt av kompetent organ.

Brønnøysundregistrene, 06.06.2023

Brønnøysundregistrene
Postadresse: Postboks 900, 8910 Brønnøysund
Telefon: 75 00 75 00
E-post: firmapost@brreg.no Internett: www.brreg.no
Organisasjonsnummer: 974 760 673



Organisasjonsnr: 911 712 148
GEOPROVIDER AS

RESULTATREGNSKAP

Beløp i: NOK	Note	2022	2021
RESULTATREGNSKAP			
Inntekter			
Salgsinntekt		44 141 872	29 783 000
Annen driftsinntekt	1	2 924	371 497
Sum inntekter		44 144 796	30 154 497
Kostnader			
Varekostnad		22 393 048	16 052 514
Lønnskostnad	2	14 070 962	5 748 030
Avskrivning på varige driftsmidler	3	826 054	801 842
Annen driftskostnad	2	5 870 391	4 057 837
Sum kostnader		43 160 456	26 660 223
Driftsresultat		984 341	3 494 274
Finansinntekter og finanskostnader			
Annen renteinntekt		-15 068	974
Annen finansinntekt		174 969	120 865
Sum finansinntekter		159 901	121 839
Annen rentekostnad		80 158	103 791
Annen finanskostnad		161 554	73 039
Sum finanskostnader		241 712	176 830
Netto finans		-81 811	-54 991
Ordinært resultat før skattekostnad		902 530	3 439 283
Skattekostnad på ordinært resultat	4	291 632	866 084
Ordinært resultat etter skattekostnad		610 898	2 573 199
Årsresultat		610 898	2 573 199
Årsresultat etter minoritetsinteresser		610 898	2 573 199
Overføringer og disponeringer			
Ordinært utbytte		250 000	
Overføringer annen egenkapital		360 898	2 573 199
Sum overføringer og disponeringer		610 898	2 573 199



Organisasjonsnr: 911 712 148
GEOPROVIDER AS

BALANSE

Beløp i: NOK	Note	2022	2021
BALANSE - EIENDELER			
Anleggsmidler			
Immaterielle eiendeler			
Konsesjoner, patenter, lisenser o.l.	3	7 184 690	6 503 492
Sum immaterielle eiendeler		7 184 690	6 503 492
Varige driftsmidler			
Driftsløsøre, inventar, verktøy, kontorm.	3	146 962	63 395
Sum varige driftsmidler		146 962	63 395
Finansielle anleggsmidler			
Investering i datterselskap	5	96 803	96 803
Lån til foretak i samme konsern	6	175 292	175 292
Investeringer i tilknyttet selskap	6	250 000	
Investeringer i aksjer og andeler	6	6 159	6 159
Sum finansielle anleggsmidler		528 254	278 254
Sum anleggsmidler		7 859 905	6 845 140
Omløpsmidler			
Varer			
Fordringer			
Kundefordringer	7	7 570 940	3 737 047
Andre kortsiktige fordringer		1 050 669	2 160 066
Sum fordringer		8 621 609	5 897 113
Investeringer			
Andre finansielle instrumenter		3 300	3 300
Sum investeringer		3 300	3 300
Bankinnskudd, kontanter og lignende			
Bankinnskudd, kontanter o.l.	8	2 455 006	4 312 791
Sum bankinnskudd, kontanter og lignende		2 455 006	4 312 791
Sum omløpsmidler		11 079 915	10 213 204
SUM EIENDELER		18 939 820	17 058 344



BALANSE - EGENKAPITAL OG GJELD

Egenkapital

Innskutt egenkapital

Selskapskapital	9	3 226 800	3 226 800
-----------------	---	-----------	-----------

Overkurs		205 455	205 455
----------	--	---------	---------

Sum innskutt egenkapital		3 432 255	3 432 255
---------------------------------	--	------------------	------------------

Opptjent egenkapital

Annen egenkapital	9	5 946 457	5 585 559
-------------------	---	-----------	-----------

Sum opptjent egenkapital		5 946 457	5 585 559
---------------------------------	--	------------------	------------------

Sum egenkapital		9 378 712	9 017 814
------------------------	--	------------------	------------------

Gjeld

Langsiktig gjeld

Utsatt skatt	4		1 658
--------------	---	--	-------

Sum avsetninger for forpliktelseser			1 658
--	--	--	--------------

Annen langsiktig gjeld

Øvrig langsiktig gjeld	10	1 000 000	1 410 188
------------------------	----	-----------	-----------

Sum annen langsiktig gjeld		1 000 000	1 410 188
-----------------------------------	--	------------------	------------------

Sum langsiktig gjeld		1 000 000	1 411 846
-----------------------------	--	------------------	------------------

Kortsiktig gjeld

Gjeld til

kredittinstitusjoner		922 545	611 819
----------------------	--	---------	---------

Leverandørgjeld	4	193 824	3 459 712
-----------------	---	---------	-----------

Betalbar skatt	4	293 290	864 425
----------------	---	---------	---------

Skyldig offentlige avgifter		1 939 158	1 259 656
-----------------------------	--	-----------	-----------

Utbytte		250 000	
---------	--	---------	--

Annen kortsiktig gjeld		962 291	433 071
------------------------	--	---------	---------

Sum kortsiktig gjeld		8 561 107	6 628 683
-----------------------------	--	------------------	------------------

Sum gjeld		9 561 107	8 040 529
------------------	--	------------------	------------------

SUM EGENKAPITAL OG GJELD		18 939 820	17 058 344
---------------------------------	--	-------------------	-------------------



Organisasjonsnr: 911 712 148
GEOPROVIDER AS

NOTEOPPLYSNINGER - SELSKAP - alle poster oppgitt i hele tall

Note

Antall årsverk i regnskapsåret
15.00

Sum Beløp

Balanseført verdi 31.12. Varige driftsmidler Immaterielle eiend.

Konsernregnskap

Morselskapet sitt navn

Forretningskontor for morselskapet

Begrunnelse for at datterselskap er utelatt fra konsolideringen

Konsern, tilknyttet selskap m.v. - fordringer og gjeld

Fordringer

Samlet beløp - tilknyttet selskap Årets Fjorårets

Samlet beløp - foretak i samme konsern Årets Fjorårets

Samlet beløp - foretak i samme konsern Årets Fjorårets

Samlet beløp - felles kontrollert virksomhet Årets Fjorårets

Pantstillelse Beløp

Beholdning av egne aksjer Antall Pålydende Andel av aksjek.



Note

Lån og sikkerhetsstillelse til medlemmer

Er det gitt lån eller sikkerhetsstillelse til ledende personer: Nei

Opplysninger om:

Medlemmer av:

Mer om lån og sikkerhetsstillelse

Note

Noteopplysninger ut over minimumskravene for små foretak

Fullstendige noteopplysninger fremkommer av vedlagte PDF-dokument



**Årsregnskap 2022
for
Geoprovider AS**

Organisasjonsnr. 911712148

Utarbeidet av:

Sparebank 1 Sr-Bank Forretningspartner A
Godkjent regnskapsselskap
Grenseveien 21
4313 SANDNES
Organisasjonsnr. 990945748



Geoprovider AS

Resultatregnskap

	Note	2022	2021
DRIFTSINNEKTER OG DRIFTSKOSTNADER			
Driftsinntekter			
Salgsinntekt		44 141 872	29 783 000
Annen driftsinntekt	1	2 924	371 497
Sum driftsinntekter		44 144 796	30 154 497
Driftskostnader			
Varekostnad		22 393 048	16 052 514
Lønnskostnad	2	14 070 962	5 748 030
Avskrivning på varige driftsmidler	3	826 054	801 842
Annen driftskostnad	2	5 870 391	4 057 837
Sum driftskostnader		43 160 456	26 660 223
DRIFTSRESULTAT		984 341	3 494 274
FINANSINNEKTER OG FINANSKOSTNADER			
Finansinntekter			
Annen renteinntekt		-15 068	974
Annen finansinntekt		174 969	120 865
Sum finansinntekter		159 901	121 839
Finanskostnader			
Annen rentekostnad		80 158	103 791
Annen finanskostnad		161 554	73 039
Sum finanskostnader		241 712	176 830
NETTO FINANSPOSTER		-81 811	-54 991
ORDINÆRT RES. FØR SKATTEKOSTNAD		902 530	3 439 283
Skattekostnad på ordinært resultat	4	291 632	866 084
ORDINÆRT RESULTAT		610 898	2 573 199
ÅRSRESULTAT		610 898	2 573 199
OVERF. OG DISPONERINGER			
Avsatt til ordinært utbytte		250 000	0
Overføringer annen egenkapital		360 898	2 573 199
SUM OVERF. OG DISP.		610 898	2 573 199



Geoprovider AS

Balanse pr. 31.12.2022

	Note	31.12.2022	31.12.2021
EIENDELER			
ANLEGGSMIDLER			
Immaterielle eiendeler			
Konsesjoner, patenter, lisenser o.l.	3	7 184 690	6 503 492
Sum immaterielle eiendeler		7 184 690	6 503 492
Varige driftsmidler			
Driftsløsøre, inventar, verktøy, kontorm.	3	146 962	63 395
Sum varige driftsmidler		146 962	63 395
Finansielle anleggsmidler			
Investeringer i datterselskap	5	96 803	96 803
Lån til foretak i samme konsern	6	175 292	175 292
Investeringer i tilknyttet selskap	6	250 000	0
Investeringer i aksjer og andeler	6	6 159	6 159
Sum finansielle anleggsmidler		528 254	278 254
SUM ANLEGGSMIDLER		7 859 905	6 845 140
OMLØPSMIDLER			
Fordringer			
Kundefordringer	7	7 570 940	3 737 047
Andre kortsiktige fordringer		1 050 669	2 160 066
Sum fordringer		8 621 609	5 897 113
Investeringer			
Andre finansielle instrumenter		3 300	3 300
Sum investeringer		3 300	3 300
Bankinnskudd, kontanter o.l.	8	2 455 006	4 312 791
SUM OMLØPSMIDLER		11 079 915	10 213 204
SUM EIENDELER		18 939 820	17 058 344
EGENKAPITAL OG GJELD			
EGENKAPITAL			
Innskutt egenkapital			
Selskapskapital	9	3 226 800	3 226 800
Overkurs		205 455	205 455
Sum innskutt egenkapital		3 432 255	3 432 255
Opptjent egenkapital			
Annen egenkapital	9	5 946 457	5 585 559
Sum opptjent egenkapital		5 946 457	5 585 559
SUM EGENKAPITAL		9 378 712	9 017 814
GJELD			
LANGSIKTIG GJELD			
Avsetning for forpliktelser			
Utsatt skatt	4	0	1 658
Sum avsetning for forpliktelser		0	1 658
Annen langsiktig gjeld			
Øvrig langsiktig gjeld	10	1 000 000	1 410 188
Sum annen langsiktig gjeld		1 000 000	1 410 188
SUM LANGSIKTIG GJELD		1 000 000	1 411 846
KORTSIKTIG GJELD			



Geoprovider AS

Balanse pr. 31.12.2022

	Note	31.12.2022	31.12.2021
Gjeld til kredittinstitusjoner		922 545	611 819
Leverandørgjeld		4 193 824	3 459 712
Betalbar skatt	4	293 290	864 425
Skyldig offentlige avgifter		1 939 158	1 259 656
Utbytte		250 000	0
Annen kortsiktig gjeld		962 291	433 071
SUM KORTSIKTIG GJELD		8 561 107	6 628 683
SUM GJELD		9 561 107	8 040 529
SUM EGENKAPITAL OG GJELD		18 939 820	17 058 344

Stavanger 23.05.2023

Geir Helgesen
Styremedlem

Johan Mohr
Daglig Leder/
Styremedlem

Wim Albert Henri Lekens
Styrets leder



Geoprovider AS

Noter 2022

Regnskapsprinsipper

Årsregnskapet er satt opp i samsvar med regnskapsloven og god regnskapsskikk for små foretak.

Klassifisering av balanseposter

Eiendeler bestemt til varig eie og bruk klassifiseres som anleggsmidler. Eiendeler som er tilknyttet varekretsløpet, klassifiseres som omløpsmidler. Fordringer klassifiseres som omløpsmidler hvis de skal tilbakebetales i løpet av ett år. For gjeld legges samme kriterier til grunn for å skille mellom langsiktig og kortsiktig gjeld. Første års avdrag på langsiktig gjeld og langsiktige fordringer klassifiseres likevel ikke som kortsiktig gjeld eller omløpsmiddel.

Anskaffelseskost

Anskaffelseskost for eiendelen omfatter kjøpesummen for eiendelen med fradrag for rabatter o.l. og med tillegg for direkte kjøpsutgifter som frakt, toll, ikke refunderbare offentlige avgifter og andre direkte utgifter til anskaffelsen.

Inntektsføring

Inntektsføring ved salg av varer skjer på leveringstidspunktet. Tjenester inntektsføres i takt med utførelsen. Andelen av salgsinntekter som knytter seg til fremtidige serviceytelser, balanseføres som uopptjent inntekt ved salget og inntektsføres deretter i takt med levering av ytelsene.

Varige driftsmidler

Andre varige driftsmidler balanseføres og avskrives lineært over driftsmidlenes forventede utnyttbare levetid.

Fordringer

Kundefordringer føres opp i balansen etter fradrag for avsetning til forventet tap. Avsetning for tap foretas etter en individuell vurdering av de vesentligste kundefordringene. I tillegg beregnes en avsetning som skal dekke påregnelig tapsrisiko. Ved den individuelle vurderingen anses utsattelser og mangler ved betalinger, og eventuelle andre kjente opplysninger om at en kunde har økonomiske problemer, som indikatorer på at det må avsettes for tap.

Andre fordringer, både omløpsfordringer og anleggsfordringer, føres opp til det laveste av pålydende og virkelig verdi. Virkelig verdi er nåverdien av fremtidige innbetalinger. Det foretas likevel ikke neddiskonteringer når effekten av neddiskonteringen er uvesentlig for regnskapet. Avsetning til tap vurderes på samme måte som for kundefordringer.

Skatter

Skattekostnaden i resultatregnskapet omfatter både periodens betalbare skatt og endring i utsatt skatt. Utsatt skatt beregnes på grunnlag av de midlertidige forskjellene som eksisterer mellom regnskapsmessige og skattemessige verdier, og eventuelt ligningsmessig underskudd til framføring, ved utgangen av regnskapsåret. Skatteøkende og skattereduserende midlertidige forskjeller som reverserer eller kan reversere i samme periode, utlignes. Utsatt skattefordel på netto skattereduserende forskjeller og underskudd til framføring som ikke kan utlignes, balanseføres i den grad skattefordelen antas å kunne utnyttes gjennom framtidig skattepliktig inntekt. Oppføring av utsatt skattefordel på netto skattereduserende forskjeller som ikke er utlignet, og underskudd til framføring, begrunnes med antatt framtidig inntjening. Utsatt skatt og utsatt skattefordel som kan balanseføres, oppføres netto i balansen.

Noter for Geoprovider AS

Organisasjonsnr. 911712148



Geoprovider AS

Noter 2022

Note 1 - Annen driftsinntekt

Offentlig tilskudd

Selskapet har inngått avtale om innovasjonstøtte fra Innovasjon Norge, avtalen ble signert august 2020, og har en varighet fra 01.09.2020-31.03.2023. Potensielt tidelt støtte er på kr 2 170 000 og utbetales etterskuddvis, ettersom kostnadsrammen er nådd.

Tildelt ikke utbetalt støtte er bokført som krav på offentlige tilskudd, og er inkludert i andre kortsiktige fordringer.

Note 2 - Lønnskostnad

Selskapet har hatt 15 årsverk i regnskapsåret.

Spesifikasjon av lønnskostnader

	I år	I fjor
Lønn	12 098 168	6 273 482
Arbeidsgiveravgift	1 728 466	891 423
Pensjonskostnader	241 661	35 824
Andre lønnsrelaterte ytelser	2 668	-1 452 699
Totalt	14 070 962	5 748 030

Andre lønnsrelaterte ytelser er reduksjon i lønnskostnader knyttet til offentlig tilskudd fra innovasjon norge.

Tjenestepensjon

Foretaket er pliktig til å ha tjenestepensjonsordning for selskapets ansatte jfr. lov om obligatorisk tjenestepensjon. Foretaket har etablert en tjenestepensjonsordning som tilfredsstillere kravene i loven.



Geoprovider AS

Noter 2022

Note 3 - Konesjoner, patenter, lisenser o.l.

Avskrivningstablå

	Konesjoner, patenter, lisenser o.l.	Driftsløsøre, inventar, verktøy, kontorm.	Sum
Anskaffelseskost pr. 1/1	7 815 004	87 135	7 902 139
+ Tilgang	1 474 990	115 830	1 590 820
Anskaffelseskost pr. 31/12	9 289 994	202 965	9 492 959
Akk. av/nedskr. pr 1/1	1 311 512	23 740	1 335 253
+ Ordinære avskrivninger	793 792	32 262	826 054
Akk. av/nedskr. pr. 31/12	2 105 304	56 003	2 161 307
Balanseført verdi pr 31/12	7 184 690	146 962	7 331 652
Prosentats for ord. avskr.	10-10	33-33	

Selskapet startet med utvikling av mud gass analyser i 2013, noe som har resultert i egenutviklede unike analysemetoder, og blitt et eget produkt som kalles for RealGas. Selskapet har et dedikert team som utfører analysearbeidet, samt testing og utvikling av nye metoder. RealGas produktet har blitt solgt siden 2016 i både Norge, UK og Danmark, og per i dag har selskapet over 1300 analyserte brønner i databasen med tilhørende RealGas brønnsrapporter. RealGas brønnsrapportene er et multicient produkt, det vil si at de kan selges til flere kunder. Levetiden av de analyserte brønnene og rapportene kan gjerne strekke seg over 10 år, og ved regelmessig oppdatering vil databasen kunne ha en kommersiell levetid på inntil 20 år. Det er ingen krav om innrapportering av analysene i nasjonale databaser, noe som gjelder for eksempelvis seismikk der konfidensialiteten er 10 år. Biblioteket vil avskrives over 10 år.

Selskapet ser fremover til markedsoppgang i olje og gass på grunn, og har et strekt fokus på forretningsutvikling innen offshore. Selskapet har fått støtte fra innovasjon Norge for videreutvikling av et nytt produkt innenfor Geomekanikk der et oljeselskap er med som samarbeidspartner.



Geoprovider AS

Noter 2022

Note 4 - Skattekostnad på ordinært resultat

Spesifikasjon av årets skattegrunnlag: 2022

Resultat før skattekostnader	902 530
Permanente og andre forskjeller	326 466
Endring i midlertidige forskjeller	104 141
Inntekt	1 333 137

	2022	2021
Betalbar skatt	293 290	864 426
Endring i utsatt skatt og utsatt skattefordel	-1 658	1 658
Samlede ordinære skattekostnader	291 632	866 084

Midlertidige forskjeller og balanseført utsatt skatt

	2022	2021
+ Driftsmidler inkl. goodwill	35 174	7 537
+ Utestående fordringer	-131 778	0

Sum positive skatteøkende forskjeller	35 174	7 537
Sum negative skatteøkende forskjeller	131 778	0

Forskj. som ikke inngår i beregning av utsatt skatt	96 604	0
Grunnlag for beregning av utsatt skatt / skattefordel	0	7 537

Balanseført utsatt skatt	0	1 658
---------------------------------	----------	--------------

Note 5 - Investeringer i datterselskap

Datterselskap:	Eierandel %	Stemmerett %	Årsresultat	Balanseført EK 31.12.21
Geoprovider Doo-U	100%	100%	1 113	1 080



Geoprovider AS

Noter 2022

Note 6 - Konsern

Selskapet kommer inn under reglene om små selskaper, definert i regnskapslovens §1-6, og har med hjemmel i regnskapslovens §3-2, 3. ledd unnlatt å utarbeide konsernregnskap. Datterselskapene er bokført i regnskapet etter kostmetoden.

Selskapet har følgende datterselskaper:

Datterselskap:	Eierandel %	Kostpris	Årsresultat	Balanseført EK 31.12.21
Geoprovider Doo-U	100 %	96 803	1 113	1 080

Konsernfordringer og -gjeld:

Gruppe i balansen:	Pr 31.12.	Pr 01.01.
Lån	175 292	175 292

Avkastning på konsernfordringer og -gjeld i regnskapsåret:

Ingen renter er belastet for 2022 iht avtale

Det har ellers ikke forekommet noen andre interne transaksjoner mellom morselskap og konsernselskaper i regnskapsåret

Pantstillelser og garantier mv overfor selskaper i samme konsern utgjør kr 0.

Selskapet har følgende eierposisjoner:

Selskap / forretningskontor	Eierandel	Balanseført EK 31.12.21	Årsresultat (2021)
Allsite GEO AS	10%	816	-179
Geoprovider Seismic AS	49,9%	-1 324	-2 159
XBED AS (STIFTET 2022)	50%		

Selskap / forretningskontor	Eierandel	Balanseført verdi av investering
Allsite GEO AS	10%	kr 3 300
Geoprovider Seismic AS	49,9%	kr 6 159
XBED AS (STIFTET 2022)	50%	kr 250 000



Geoprovider AS

Noter 2022

Note 7 - Kundefordringer

Kundefordringer er vurdert til pålydende.

	I år	I fjor
Samlede fordringer	7 702 718	3 737 047
Avsatt til dekning av usikre fordringer	131 778	0

Note 8 - Bankinnskudd, kontanter o.l.

Skattetrekkingskudd utgjør pr 31.12. i år kr 216 346 og utgjorde pr 31.12. i fjor kr 454 809.

Note 9 - Selskapskapital

Selskapet har 32268 aksjer hver pålydende kr 100, samlet aksjekapital utgjør kr 3 226 800. Selskapet har kun en aksjeklasse.

	Aksjekapital / selskapskapital	Overkurs	Annen egenkapital	Sum egenkapital
Pr 1.1.	3 226 800	205 455	5 585 559	9 017 814
+Fra årets resultat			360 898	360 898
Pr 31.12.	3 226 800	205 455	5 946 457	9 378 712



Geoprovider AS

Noter 2022

Note 10 - Øvrig langsiktig gjeld

Øvrig langsiktig gjeld består et lån:

Innovasjon Norge: Risikolån
kr 1 000 000

Nedbetaling:
lånetype: serielån
Løpetid: 7 år
Terminlengde: 3 måneder
Avdragsfrie terminer: 8

Rentevilkår:
P.T kan lånet tilbys på følgende rentevilkår:
Nominell rente: 3,95 % p.a.
Etableringsprovisjon: 0,5% av innvilgede beløp
Termingebyr: p.t. kr. 100
Rentefrie terminer: 4 terminer

Rentene beregnes etterskuddsvis.



Til generalforsamlingen i Geoprovider AS

RSM Norge AS

Stokkamyrveien 22, 4313 Sandnes
Org.nr: 982 316 588 MVA

T +47 51 63 85 00
www.rsmnorge.no

Uavhengig revisors beretning

Konklusjon

Vi har revidert årsregnskapet for Geoprovider AS som viser et overskudd på NOK 610 898. Årsregnskapet består av balanse per 31. desember 2022, resultatregnskap for regnskapsåret avsluttet per denne datoen og noter til årsregnskapet, herunder et sammendrag av viktige regnskapsprinsipper.

Etter vår mening

- oppfyller årsregnskapet gjeldende lovkrav, og
- gir årsregnskapet et rettviseende bilde av selskapets finansielle stilling per 31. desember 2022, og av dets resultater for regnskapsåret avsluttet per denne datoen i samsvar med regnskapslovens regler og god regnskapsskikk i Norge.

Grunnlag for konklusjonen

Vi har gjennomført revisjonen i samsvar med International Standards on Auditing (ISA-ene). Våre oppgaver og plikter i henhold til disse standardene er beskrevet nedenfor under *Revisors oppgaver og plikter ved revisjonen av årsregnskapet*. Vi er uavhengige av selskapet i samsvar med kravene i relevante lover og forskrifter i Norge og International Code of Ethics for Professional Accountants (inkludert internasjonale uavhengighetsstandarder) utstedt av International Ethics Standards Board for Accountants (IESBA-reglene), og vi har overholdt våre øvrige etiske forpliktelser i samsvar med disse kravene. Innhentet revisjonsbevis er etter vår vurdering tilstrekkelig og hensiktsmessig som grunnlag for vår konklusjon.

Styrets og daglig leders ansvar for årsregnskapet

Styret og daglig leder (ledelsen) er ansvarlige for å utarbeide årsregnskapet og for at det gir et rettviseende bilde i samsvar med regnskapslovens regler og god regnskapsskikk i Norge. Ledelsen er også ansvarlig for slik internkontroll som den finner nødvendig for å kunne utarbeide et årsregnskap som ikke inneholder vesentlig feilinformasjon, verken som følge av misligheter eller utilsiktede feil.

Ved utarbeidelsen av årsregnskapet må ledelsen ta standpunkt til selskapets evne til fortsatt drift og opplyse om forhold av betydning for fortsatt drift. Forutsetningen om fortsatt drift skal legges til grunn for årsregnskapet så lenge det ikke er sannsynlig at virksomheten vil bli avvirket.

Revisors oppgaver og plikter ved revisjonen av årsregnskapet

Vårt mål er å oppnå betryggende sikkerhet for at årsregnskapet som helhet ikke inneholder vesentlig feilinformasjon, verken som følge av misligheter eller utilsiktede feil, og å avgi en revisjonsberetning som inneholder vår konklusjon. Betryggende sikkerhet er en høy grad av sikkerhet, men ingen garanti for at en revisjon utført i samsvar med ISA-ene, alltid vil avdekke vesentlig feilinformasjon. Feilinformasjon kan oppstå som følge av misligheter eller utilsiktede feil. Feilinformasjon er å anse som vesentlig dersom den enkeltvis eller samlet med rimelighet kan forventes å påvirke de økonomiske beslutningene som brukerne foretar på grunnlag av årsregnskapet.

THE POWER OF BEING UNDERSTOOD
AUDIT | TAX | CONSULTING

RSM Norge AS is a member of the RSM network and trades as RSM. RSM is the trading name used by the members of the RSM network. Each member of the RSM network is an independent accounting and consulting firm which practices in its own right. The RSM network is not itself a separate legal entity in any jurisdiction.

RSM Norge AS er medlem av is a member of Den norske Revisorforening.

Pemneo Dokumentnøkkel: 81E1Y-WM4CC-JWEP8-FTNL0-Z1588-0UJCKT



Revisors beretning 2022 for Geoprovider AS



For videre beskrivelse av revisors oppgaver og plikter vises det til:
<https://revisorforeningen.no/revisjonsberetninger>

Sandnes, 23. mai 2023
RSM Norge AS

Gunnar G. Strøm
Statsautorisert revisor
(elektronisk signert)

Pemseo Dokumentnøkkel: 81E1V-WM4CC-JWEP8-FTNLO-Z1588-0UJCKT



PENNEO

Signaturene i dette dokumentet er juridisk bindende. Dokument signert med "Penneo™ - sikker digital signatur".
De signerende parter sin identitet er registrert, og er listet nedenfor.

"Med min signatur bekrefter jeg alle datoer og innholdet i dette dokument."

Gunnar Golin Strøm

Partner

Serienummer: 9578-5997-4-757583

IP: 188.95.xxx.xxx

2023-05-23 10:50:34 UTC



Penneo Dokumentnøkkel: 81E1V-WM4CC-JWEP8-FTNLO-Z1588-0U6KT

Dokumentet er signert digitalt, med **Penneo.com**. Alle digitale signatur-data i dokumentet er sikret og validert av den datamaskin-utregnede hash-verdien av det opprinnelige dokument. Dokumentet er låst og tids-stemplet med et sertifikat fra en betrodd tredjepart. All kryptografisk bevis er integrert i denne PDF, for fremtidig validering (hvis nødvendig).

Hvordan bekrefter at dette dokumentet er originalen?


Dokumentet er beskyttet av ett Adobe CDS sertifikat. Når du åpner dokumentet i

Adobe Reader, skal du kunne se at dokumentet er sertifisert av **Penneo e-signature service <penneo@penneo.com>**. Dette garanterer at innholdet i dokumentet ikke har blitt endret.

Det er lett å kontrollere de kryptografiske beviser som er lokalisert inne i dokumentet, med Penneo validator - <https://penneo.com/validator>



 BankID Signing
Geir Helgesen
2023-05-23

 BankID Signing
Wim Albert Henri Lekens
2023-05-23

 BankID Signing
Johan Mohr
2023-05-23

Årsregnskap 2022 for Geoprovider AS

Organisasjonsnr. 911712148

Utarbeidet av:

Sparebank 1 Sr-Bank Forretningspartner A
Godkjent regnskapsselskap
Grenseveien 21
4313 SANDNES
Organisasjonsnr. 990945748



Geoprovider AS

BankID Signing
Geir Helgesen
2023-05-23

BankID Signing
Wim Albert Henri Lekens
2023-05-23

BankID Signing
Johan Mohr
2023-05-23

Resultatregnskap

	Note	2022	2021
DRIFTSINNEKTER OG DRIFTSKOSTNADER			
Driftsinntekter			
Salgsinntekt		44 141 872	29 783 000
Annen driftsinntekt	1	2 924	371 497
Sum driftsinntekter		44 144 796	30 154 497
Driftskostnader			
Varekostnad		22 393 048	16 052 514
Lønnskostnad	2	14 070 962	5 748 030
Avskrivning på varige driftsmidler	3	826 054	801 842
Annen driftskostnad	2	5 870 391	4 057 837
Sum driftskostnader		43 160 456	26 660 223
DRIFTSRESULTAT		984 341	3 494 274
FINANSINNEKTER OG FINANSKOSTNADER			
Finansinntekter			
Annen renteinntekt		-15 068	974
Annen finansinntekt		174 969	120 865
Sum finansinntekter		159 901	121 839
Finanskostnader			
Annen rentekostnad		80 158	103 791
Annen finanskostnad		161 554	73 039
Sum finanskostnader		241 712	176 830
NETTO FINANSPOSTER		-81 811	-54 991
ORDINÆRT RES. FØR SKATTEKOSTNAD		902 530	3 439 283
Skattekostnad på ordinært resultat	4	291 632	866 084
ORDINÆRT RESULTAT		610 898	2 573 199
ARSRESULTAT		610 898	2 573 199
OVERF. OG DISPONERINGER			
Avsatt til ordinært utbytte		250 000	0
Overføringer annen egenkapital		360 898	2 573 199
SUM OVERF. OG DISP.		610 898	2 573 199



Geoprovider AS

BankID Signing
Geir Helgesen
2023-05-23
BankID Signing
Wim Albert Henri Lekens
2023-05-23
BankID Signing
Johan Mohr
2023-05-23

Balanse pr. 31.12.2022

	Note	31.12.2022	31.12.2021
EIENDELER			
ANLEGGSMIDLER			
Immaterielle eiendeler			
Konsesjoner, patenter, lisenser o.l.	3	7 184 690	6 503 492
Sum immaterielle eiendeler		7 184 690	6 503 492
Varige driftsmidler			
Driftsløsøre, inventar, verktøy, kontorm.	3	146 962	63 395
Sum varige driftsmidler		146 962	63 395
Finansielle anleggsmidler			
Investeringer i datterselskap	5	96 803	96 803
Lån til foretak i samme konsern	6	175 292	175 292
Investeringer i tilknyttet selskap	6	250 000	0
Investeringer i aksjer og andeler	6	6 159	6 159
Sum finansielle anleggsmidler		528 254	278 254
SUM ANLEGGSMIDLER		7 859 905	6 845 140
OMLØPSMIDLER			
Fordringer			
Kundefordringer	7	7 570 940	3 737 047
Andre kortsiktige fordringer		1 050 669	2 160 066
Sum fordringer		8 621 609	5 897 113
Investeringer			
Andre finansielle instrumenter		3 300	3 300
Sum investeringer		3 300	3 300
Bankinnskudd, kontanter o.l.	8	2 455 006	4 312 791
SUM OMLØPSMIDLER		11 079 915	10 213 204
SUM EIENDELER		18 939 820	17 058 344
EGENKAPITAL OG GJELD			
EGENKAPITAL			
Innskutt egenkapital			
Selskapskapital	9	3 226 800	3 226 800
Overkurs		205 455	205 455
Sum innskutt egenkapital		3 432 255	3 432 255
Opptjent egenkapital			
Annen egenkapital	9	5 946 457	5 585 559
Sum opptjent egenkapital		5 946 457	5 585 559
SUM EGENKAPITAL		9 378 712	9 017 814
GJELD			
LANGSIKTIG GJELD			
Avsetning for forpliktelser			
Utsatt skatt	4	0	1 658
Sum avsetning for forpliktelser		0	1 658
Annen langsiktig gjeld			
Øvrig langsiktig gjeld	10	1 000 000	1 410 188
Sum annen langsiktig gjeld		1 000 000	1 410 188
SUM LANGSIKTIG GJELD		1 000 000	1 411 846
KORTSIKTIG GJELD			



Geoprovider AS

BankID Signing
Geir Helgesen
2023-05-23

BankID Signing
Wim Albert Henri Lekens
2023-05-23

BankID Signing
Johan Mohr
2023-05-23

Balanse pr. 31.12.2022

	Note	31.12.2022	31.12.2021
Gjeld til kredittinstitusjoner		922 545	611 819
Leverandørgjeld		4 193 824	3 459 712
Betalbar skatt	4	293 290	864 425
Skyldig offentlige avgifter		1 939 158	1 259 656
Utbytte		250 000	0
Annen kortsiktig gjeld		962 291	433 071
SUM KORTSIKTIG GJELD		8 561 107	6 628 683
SUM GJELD		9 561 107	8 040 529
SUM EGENKAPITAL OG GJELD		18 939 820	17 058 344

Stavanger 23.05.2023

Geir Helgesen
Styremedlem

Johan Mohr
Daglig Leder/
Styremedlem


Wim Albert Henri Lekens
Styrets leder



Geoprovider AS

Noter 2022

 BankID Signing
Geir Helgesen
2023-05-23

 BankID Signing
Wim Albert Henri Lekens
2023-05-23

 BankID Signing
Johan Mohr
2023-05-23

Regnskapsprinsipper

Årsregnskapet er satt opp i samsvar med regnskapsloven og god regnskapsskikk for små foretak.

Klassifisering av balanseposter

Eiendeler bestemt til varig eie og bruk klassifiseres som anleggsmidler. Eiendeler som er tilknyttet varekretsløpet, klassifiseres som omløpsmidler. Fordringer klassifiseres som omløpsmidler hvis de skal tilbakebetales i løpet av ett år. For gjeld legges samme kriterier til grunn for å skille mellom langsiktig og kortsiktig gjeld. Første års avdrag på langsiktig gjeld og langsiktige fordringer klassifiseres likevel ikke som kortsiktig gjeld eller omløpsmiddel.

Anskaffelseskost

Anskaffelseskost for eiendelen omfatter kjøpesummen for eiendelen med fradrag for rabatter o.l. og med tillegg for direkte kjøpsutgifter som frakt, toll, ikke refunderbare offentlige avgifter og andre direkte utgifter til anskaffelsen.

Inntektsføring

Inntektsføring ved salg av varer skjer på leveringstidspunktet. Tjenester inntektsføres i takt med utførelsen. Andelen av salgsinntekter som knytter seg til fremtidige serviceytelser, balanseføres som uopptjent inntekt ved salget og inntektsføres deretter i takt med levering av ytelsene.

Varige driftsmidler

Andre varige driftsmidler balanseføres og avskrives lineært over driftsmidlenes forventede utnyttbare levetid.

Fordringer

Kundefordringer føres opp i balansen etter fradrag for avsetning til forventet tap. Avsetning for tap foretas etter en individuell vurdering av de vesentligste kundefordringene. I tillegg beregnes en avsetning som skal dekke påregnelig tapsrisiko. Ved den individuelle vurderingen anses utsettelse og mangler ved betalinger, og eventuelle andre kjente opplysninger om at en kunde har økonomiske problemer, som indikatorer på at det må avsettes for tap.

Andre fordringer, både omløpsfordringer og anleggsfordringer, føres opp til det laveste av pålydende og virkelig verdi. Virkelig verdi er nåverdien av fremtidige innbetalinger. Det foretas likevel ikke neddiskontering når effekten av neddiskonteringen er uvesentlig for regnskapet. Avsetning til tap vurderes på samme måte som for kundefordringer.

Skatter

Skattekostnaden i resultatregnskapet omfatter både periodens betalbare skatt og endring i utsatt skatt. Utsatt skatt beregnes på grunnlag av de midlertidige forskjellene som eksisterer mellom regnskapsmessige og skattemessige verdier, og eventuelt ligningsmessig underskudd til framføring, ved utgangen av regnskapsåret. Skatteøkende og skattereduserende midlertidige forskjeller som reverserer eller kan reversere i samme periode, utlignes. Utsatt skattefordel på netto skattereduserende forskjeller og underskudd til framføring som ikke kan utlignes, balanseføres i den grad skattefordelen antas å kunne utnyttes gjennom framtidig skattepliktig inntekt. Oppføring av utsatt skattefordel på netto skattereduserende forskjeller som ikke er utlignet, og underskudd til framføring, begrunnes med antatt framtidig inntjening. Utsatt skatt og utsatt skattefordel som kan balanseføres, oppføres netto i balansen.

Noter for Geoprovider AS


Organisasjonsnr. 911712148



Geoprovider AS

Noter 2022

 BankID Signing
Geir Helgesen
2023-05-23

 BankID Signing
Wim Albert Henri Lekens
2023-05-23

 BankID Signing
Johan Mohr
2023-05-23

Note 1 - Annen driftsinntekt

Offentlig tilskudd

Selskapet har inngått avtale om innovasjonstøtte fra Innovasjon Norge, avtalen ble signert august 2020, og har en varighet fra 01.09.2020-31.03.2023. Potensielt tildelt støtte er på kr 2 170 000 og utbetales etterskuddvis, ettersom kostnadsrammen er nådd. Tildelt ikke utbetalt støtte er bokført som krav på offentlige tilskudd, og er inkludert i andre kortsiktige fordringer.

Note 2 - Lønnskostnad

Selskapet har hatt 15 årsverk i regnskapsåret.

Spesifikasjon av lønnskostnader

	I år	I fjor
Lønn	12 098 168	6 273 482
Arbeidsgiveravgift	1 728 466	891 423
Pensjonskostnader	241 661	35 824
Andre lønnsrelaterte ytelser	2 668	-1 452 699
Totalt	14 070 962	5 748 030

Andre lønnsrelaterte ytelser er reduksjon i lønnskostnader knyttet til offentlig tilskudd fra innovasjon norge.

Tjenestepensjon

Foretaket er pliktig til å ha tjenestepensjonsordning for selskapets ansatte jfr. lov om obligatorisk tjenestepensjon. Foretaket har etablert en tjenestepensjonsordning som tilfredsstillende kravene i loven.



Geoprovider AS

BankID Signing
Geir Helgesen
2023-05-23

BankID Signing
Wim Albert Henri Lekens
2023-05-23

BankID Signing
Johan Mohr
2023-05-23

Noter 2022

Note 3 - Konesjoner, patenter, lisenser o.l.

Avskrivningstablå

	Konesjoner, patenter, lisenser o.l.	Driftsløsøre, inventar, verktøy, kontorm.	Sum
Anskaffelseskost pr. 1/1	7 815 004	87 135	7 902 139
+ Tilgang	1 474 990	115 830	1 590 820
Anskaffelseskost pr. 31/12	9 289 994	202 965	9 492 959
Akk. av/nedskr. pr 1/1	1 311 512	23 740	1 335 253
+ Ordinære avskrivninger	793 792	32 262	826 054
Akk. av/nedskr. pr. 31/12	2 105 304	56 003	2 161 307
Balansført verdi pr 31/12	7 184 690	146 962	7 331 652
Prosentstans for ord. avskr.	10-10	33-33	

Selskapet startet med utvikling av mud gass analyser i 2013, noe som har resultert i egenutviklede unike analysemetoder, og blitt et eget produkt som kalles for RealGas. Selskapet har et dedikert team som utfører analysearbeidet, samt testing og utvikling av nye metoder. RealGas produktet har blitt solgt siden 2016 i både Norge, UK og Danmark, og per i dag har selskapet over 1300 analyserte brønner i databasen med tilhørende RealGas brønnsrapporter. RealGas brønnsrapportene er et multivalent produkt, det vil si at de kan selges til flere kunder. Levetiden av de analyserte brønnene og rapportene kan gjerne strekke seg over 10 år, og ved regelmessig oppdatering vil databasen kunne ha en kommersiell levetid på inntil 20 år. Det er ingen krav om innrapportering av analysene i nasjonale databaser, noe som gjelder for eksempelvis seismikk der konfidensialiteten er 10 år. Biblioteket vil avskrives over 10 år.

Selskapet ser fremover til markedsoppgang i olje og gass på grunn, og har et strekt fokus på forretningsutvikling innen offshore. Selskapet har fått støtte fra innovasjon Norge for videreutvikling av et nytt produkt innenfor Geomekanikk der et oljeselskap er med som samarbeidspartner.



Geoprovider AS

BankID Signing
Geir Helgesen
2023-05-23

BankID Signing
Wim Albert Henri Lekens
2023-05-23

BankID Signing
Johan Mohr
2023-05-23

Noter 2022

Note 4 - Skattekostnad på ordinært resultat

Spesifikasjon av årets skattegrunnlag:

2022

Resultat før skattekostnader	902 530
Permanente og andre forskjeller	326 466
Endring i midlertidige forskjeller	104 141
Inntekt	1 333 137

	2022	2021
Betalbar skatt	293 290	864 426
Endring i utsatt skatt og utsatt skattefordel	-1 658	1 658
Samlede ordinære skattekostnader	291 632	866 084

Midlertidige forskjeller og balanseført utsatt skatt

	2022	2021
+ Driftsmidler inkl. goodwill	35 174	7 537
+ Utestående fordringer	-131 778	0
Sum positive skatteøkende forskjeller	35 174	7 537
Sum negative skatteøkende forskjeller	131 778	0
Forskj. som ikke inngår i beregning av utsatt skatt	96 604	0
Grunnlag for beregning av utsatt skatt / skattefordel	0	7 537
Balanseført utsatt skatt	0	1 658

Note 5 - Investeringer i datterselskap

Datterselskap:	Eierandel %	Stemmerett %	Årsresultat	Balanseført EK 31.12.21
Geoprovider Doo-U	100%	100%	1 113	1 080



Geoprovider AS

Noter 2022

BankID Signing
Geir Helgesen
2023-05-23

BankID Signing
Wim Albert Henri Lekens
2023-05-23

BankID Signing
Johan Mohr
2023-05-23

Note 6 - Konsern

Selskapet kommer inn under reglene om små selskaper, definert i regnskapslovens §1-6, og har med hjemmel i regnskapslovens §3-2, 3. ledd unnlatt å utarbeide konsernregnskap. Datterselskapene er bokført i regnskapet etter kostmetoden.

Selskapet har følgende datterselskaper:

Datterselskap:	Eierandel %	Kostpris	Årsresultat	Balanseført EK 31.12.21
Geoprovider Doo-U	100 %	96 803	1 113	1 080

Konsernfordringer og -gjeld:

Gruppe i balansen:	Pr 31.12.	Pr 01.01.
Lån	175 292	175 292

Avkastning på konsernfordringer og - gjeld i regnskapsåret:

Ingen renter er belastet for 2022 iht avtale

Det har ellers ikke forekommet noen andre interne transaksjoner mellom morselskap og konsernselskaper i regnskapsåret

Pantstillelser og garantier mv overfor selskaper i samme konsern utgjør kr 0.

Selskapet har følgende eierposisjoner:

Selskap / forretningskontor	Eierandel	Balanseført EK 31.12.21	Årsresultat (2021)
Allsite GEO AS	10%	816	-179
Geoprovider Seismic AS	49,9%	-1 324	-2 159
XBED AS (STIFTET 2022)	50%		

Selskap / forretningskontor	Eierandel	Balanseført verdi av investering
Allsite GEO AS	10%	kr 3 300
Geoprovider Seismic AS	49,9%	kr 6 159
XBED AS (STIFTET 2022)	50%	kr 250 000



Geoprovider AS

BankID Signing
Geir Helgesen
2023-05-23

BankID Signing
Wim Albert Henri Lekens
2023-05-23

BankID Signing
Johan Mohr
2023-05-23

Noter 2022

Note 7 - Kundefordringer

Kundefordringer er vurdert til pålydende.

	I år	I fjor
Samlede fordringer	7 702 718	3 737 047
Avsatt til dekning av usikre fordringer	131 778	0

Note 8 - Bankinnskudd, kontanter o.l.

Skattetrekkinnnskudd utgjør pr 31.12. i år kr 216 346 og utgjorde pr 31.12. i fjor kr 454 809.

Note 9 - Selskapskapital

Selskapet har 32268 aksjer hver pålydende kr 100, samlet aksjekapital utgjør kr 3 226 800. Selskapet har kun en aksjeklasse.


	Aksjekapital / selskapskapital	Overkurs	Annen egenkapital	Sum egenkapital
Pr 1.1.	3 226 800	205 455	5 585 559	9 017 814
+Fra årets resultat			360 898	360 898
Pr 31.12.	3 226 800	205 455	5 946 457	9 378 712



Geoprovider AS

Noter 2022

 BankID Signing
Geir Helgesen
2023-05-23

 BankID Signing
Wim Albert Henri Lekens
2023-05-23

 BankID Signing
Johan Mohr
2023-05-23

Note 10 - Øvrig langsiktig gjeld

Øvrig langsiktig gjeld består et lån:

Innovasjon Norge: Risikolån
kr 1 000 000

Nedbetaling:
lånetype: serielån
Løpetid: 7 år
Terminlengde: 3 måneder
Avdragsfrie terminer: 8

Rentevilkår:
P.T kan lånet tilbys på følgende rentevilkår:
Nominell rente: 3,95 % p.a.
Etableringsprovisjon: 0,5% av innvilgede beløp
Termingebyr: p.t. kr. 100
Rentefrie terminer: 4 terminer

Rentene beregnes etterskuddsvis.