



## ÅRSREGNSKAPET FOR REGNSKAPSÅRET 2020 - GENERELL INFORMASJON

### Enheten

Organisasjonsnummer: 975 843 785  
Organisasjonsform: Aksjeselskap  
Foretaksnavn: SESAM INVESTMENT AS  
Forretningsadresse: Ekraieveien 7A  
0756 OSLO

### Regnskapsår

Årsregnskapets periode: 01.01.2020 - 31.12.2020

### Konsern

Morselskap i konsern: Nei

### Regnskapsregler

Regler for små foretak benyttet: Ja  
Benyttet ved utarbeidelsen av årsregnskapet til selskapet: Regnskapslovens alminnelige regler

### Årsregnskapet fastsatt av kompetent organ

Bekreftet av representant for selskapet: Lars Huuse Øwre  
Dato for fastsettelse av årsregnskapet: 16.06.2021

### Grunnlag for avgivelse

År 2020: Årsregnskapet er elektronisk innlevert  
År 2019: Tall er hentet fra elektronisk innlevert årsregnskap fra 2020

*Det er ikke krav til at årsregnskapet m.v. som sendes til Regnskapsregisteret er undertegnet. Kontrollen på at dette er utført ligger hos revisor/enhetens øverste organ. Sikkerheten ivaretas ved at innsender har rolle/rettighet for innsending av årsregnskapet via Altinn, og ved at det bekreftes at årsregnskapet er fastsatt av kompetent organ.*

Brønnøysundregistrene, 03.07.2022



### Resultatregnskap

Beløp i: NOK	Note	2020	2019
<b>RESULTATREGNSKAP</b>			
<b>Inntekter</b>			
Honorarinntekter			21 900
<b>Sum inntekter</b>			<b>21 900</b>
<b>Kostnader</b>			
Tap ved salg av driftsmidler		13 032	
Annen driftskostnad	5, 7	93 396	101 906
<b>Sum kostnader</b>		<b>106 428</b>	<b>101 906</b>
<b>Driftsresultat</b>		<b>-106 428</b>	<b>-80 006</b>
<b>Finansinntekter og finanskostnader</b>			
Mottatt utbytte			31 255
Annen renteinntekt		24 180	49 913
Verdiøkning markedsbaserte omløpsmidler			2 372
<b>Sum finansinntekter</b>		<b>24 180</b>	<b>83 540</b>
Nedskrivning av andre finansielle anleggsmidler		-4 288	
Annen rentekostnad		60	145
<b>Sum finanskostnader</b>		<b>-4 229</b>	<b>145</b>
<b>Netto finans</b>		<b>28 409</b>	<b>83 395</b>
<b>Ordinært resultat før skattekostnad</b>		<b>-78 020</b>	<b>3 389</b>
<b>Ordinært resultat etter skattekostnad</b>	8	<b>-78 020</b>	<b>3 389</b>
<b>Årsresultat</b>	3	<b>-78 020</b>	<b>3 389</b>
<b>Årsresultat etter minoritetsinteresser</b>		<b>-78 020</b>	<b>3 389</b>
<b>Totalresultat</b>		<b>-78 020</b>	<b>3 389</b>
<b>Overføringer og disponeringer</b>			
Overført fra annen egenkapital		-78 020	3 389
<b>Sum overføringer og disponeringer</b>		<b>-78 020</b>	<b>3 389</b>



## Resultatregnskap

<b>Beløp i: NOK</b>	<b>Note</b>	<b>2020</b>	<b>2019</b>
---------------------	-------------	-------------	-------------

---



### Balanse

Beløp i: NOK	Note	2020	2019
<b>BALANSE - EIENDELER</b>			
<b>Anleggsmidler</b>			
<b>Immaterielle eiendeler</b>			
<b>Finansielle anleggsmidler</b>			
Investeringer i aksjer og aksjefond	4	370 641	138 274
<b>Sum finansielle anleggsmidler</b>		<b>370 641</b>	<b>138 274</b>
<b>Sum anleggsmidler</b>		<b>370 641</b>	<b>138 274</b>
<b>Omløpsmidler</b>			
<b>Varer</b>			
<b>Fordringer</b>			
Andre kortsiktige fordringer		6 156	
<b>Sum fordringer</b>		<b>6 156</b>	
<b>Investeringer</b>			
Markedsbaserte aksjer	4	463 371	764 874
Markedsbaserte obligasjoner og rentebærende fond	4	526 423	2 557 219
<b>Sum investeringer</b>		<b>989 794</b>	<b>3 322 093</b>
<b>Bankinnskudd, kontanter og lignende</b>			
Bankinnskudd		2 091 575	310 947
<b>Sum bankinnskudd, kontanter og lignende</b>		<b>2 091 575</b>	<b>310 947</b>
<b>Sum omløpsmidler</b>		<b>3 087 524</b>	<b>3 633 040</b>
<b>SUM EIENDELER</b>		<b>3 458 165</b>	<b>3 771 314</b>
<b>BALANSE - EGENKAPITAL OG GJELD</b>			
<b>Egenkapital</b>			
<b>Innskutt egenkapital</b>			
Aksjekapital	2, 3	450 000	450 000



## Balanse

<b>Beløp i: NOK</b>	<b>Note</b>	<b>2020</b>	<b>2019</b>
Annen innskutt egenkapital	3	1 338 179	1 338 179
<b>Sum innskutt egenkapital</b>		<b>1 788 179</b>	<b>1 788 179</b>
<b>Opptjent egenkapital</b>			
Annen egenkapital	3	1 663 987	1 742 007
<b>Sum opptjent egenkapital</b>		<b>1 663 987</b>	<b>1 742 007</b>
<b>Sum egenkapital</b>	3	<b>3 452 166</b>	<b>3 530 185</b>
<b>Sum langsiktig gjeld</b>		<b>0</b>	<b>0</b>
<b>Kortsiktig gjeld</b>			
Leverandørgjeld			21 156
Gjeld til aksjonær	6	5 999	5 940
Annen kortsiktig gjeld	6		214 033
<b>Sum kortsiktig gjeld</b>		<b>5 999</b>	<b>241 129</b>
<b>Sum gjeld</b>		<b>5 999</b>	<b>241 129</b>
<b>SUM EGENKAPITAL OG GJELD</b>		<b>3 458 165</b>	<b>3 771 314</b>



## Brønnøysundregistrene

### ÅRSREGNSKAP FOR REGNSKAPSÅRET 2020 - GENERELL INFORMASJON

Journalnummer: 2021 475175

#### Enheten

Organisasjonsnummer: 975 843 785  
Organisasjonsform: Aksjeselskap  
Foretaksnavn: SESAM INVESTMENT AS  
Forretningsadresse: Ekraveien 7A  
0756 OSLO

#### Regnskapsår

Årsregnskapets periode: 01.01.2020 - 31.12.2020

#### Konsern

Morselskap i konsern: Nei

#### Regnskapsregler

Regler for små foretak benyttet: Ja  
Benyttet ved utarbeidelsen av  
årsregnskapet til selskapet: Regnskapslovens alminnelige regler

#### Årsregnskapet fastsatt av kompetent organ

Bekreftet av representant for selskapet: Lars Huuse Øwre  
Dato for fastsettelse av årsregnskapet: 16.06.2021

#### Revisjon

Selskapet har besluttet at årsregnskapet  
ikke skal revideres: Ja  
Årsregnskapet er utarbeidet av ekstern  
autorisert regnskapsfører: Ja  
Ekstern autorisert regnskapsfører har i  
løpet av regnskapsåret bistått ved den  
løpende regnskapsføringen eller utført  
andre tjenester for selskapet enn å  
utarbeide årsregnskapet: Ja

#### Grunnlag for avgivelse

År 2020: Årsregnskap er elektronisk innlevert.  
År 2019: Tall er hentet fra elektronisk innlevert årsregnskap fra 2020.

*Det er ikke krav til at årsregnskapet m.v. som sendes til Regnskapsregisteret er undertegnet. Kontrollen på at dette er utført ligger hos revisor/enhetens øverste organ. Sikkerheten ivaretas ved at innsender har rolle/rettighet for innsending av årsregnskapet via Altinn, og ved at det bekreftes at årsregnskapet er fastsatt av kompetent organ.*

Brønnøysundregistrene, 26.06.2021

---

Brønnøysundregistrene  
Postadresse: Postboks 900, 8910 Brønnøysund  
Telefon: 75 00 75 00  
E-post: firmapost@brreg.no Internett: www.brreg.no  
Organisasjonsnummer: 974 760 673



Organisasjonsnr: 975 843 785  
SESAM INVESTMENT AS

## RESULTATREGNSKAP

Beløp i: NOK	Note	2020	2019
<b>RESULTATREGNSKAP</b>			
<b>Inntekter</b>			
Honorarinntekter			21 900
<b>Sum inntekter</b>			<b>21 900</b>
<b>Kostnader</b>			
Tap ved salg av driftsmidler		13 032	
Annen driftskostnad	5, 7	93 396	101 906
<b>Sum kostnader</b>		<b>106 428</b>	<b>101 906</b>
<b>Driftsresultat</b>		<b>-106 428</b>	<b>-80 006</b>
<b>Finansinntekter og finanskostnader</b>			
Mottatt utbytte			31 255
Annen renteinntekt		24 180	49 913
Verdiøkning markedsbaserte omløpsmidler			2 372
<b>Sum finansinntekter</b>		<b>24 180</b>	<b>83 540</b>
Nedskrivning av andre finansielle anleggsmidler		-4 288	
Annen rentekostnad		60	145
<b>Sum finanskostnader</b>		<b>-4 229</b>	<b>145</b>
<b>Netto finans</b>		<b>28 409</b>	<b>83 395</b>
<b>Ordinært resultat før skattekostnad</b>		<b>-78 020</b>	<b>3 389</b>
<b>Ordinært resultat etter skattekostnad</b>	8	<b>-78 020</b>	<b>3 389</b>
<b>Årsresultat</b>	3	<b>-78 020</b>	<b>3 389</b>
<b>Årsresultat etter minoritetsinteresser</b>		<b>-78 020</b>	<b>3 389</b>
<b>Totalresultat</b>		<b>-78 020</b>	<b>3 389</b>
<b>Overføringer og disponeringer</b>			
Overført fra annen egenkapital		-78 020	3 389
<b>Sum overføringer og disponeringer</b>		<b>-78 020</b>	<b>3 389</b>



Organisasjonsnr: 975 843 785  
SESAM INVESTMENT AS

## BALANSE

Beløp i: NOK

Note	2020	2019
------	------	------

### BALANSE - EIENDELER

#### Anleggsmidler

##### Immaterielle eiendeler

##### Finansielle anleggsmidler

Investeringer i aksjer og aksjefond 4 370 641 138 274

Sum finansielle anleggsmidler 370 641 138 274

Sum anleggsmidler 370 641 138 274

#### Omløpsmidler

##### Varer

##### Fordringer

Andre kortsiktige fordringer 6 156

Sum fordringer 6 156

##### Investeringer

Markedsbaserte aksjer 4 463 371 764 874

Markedsbaserte obligasjoner og rentebærende fond 4 526 423 2 557 219

Sum investeringer 989 794 3 322 093

##### Bankinnskudd, kontanter og lignende

Bankinnskudd 2 091 575 310 947

Sum bankinnskudd, kontanter og lignende 2 091 575 310 947

Sum omløpsmidler 3 087 524 3 633 040

SUM EIENDELER 3 458 165 3 771 314

### BALANSE - EGENKAPITAL OG GJELD

#### Egenkapital

##### Innskutt egenkapital

Aksjekapital 2, 3 450 000 450 000

Annen innskutt egenkapital 3 1 338 179 1 338 179

Sum innskutt egenkapital 1 788 179 1 788 179

##### Opptjent egenkapital

Annen egenkapital 3 1 663 987 1 742 007



<b>Sum opptjent egenkapital</b>		<b>1 663 987</b>	<b>1 742 007</b>
<b>Sum egenkapital</b>	<b>3</b>	<b>3 452 166</b>	<b>3 530 185</b>
<b>Sum langsiktig gjeld</b>		<b>0</b>	<b>0</b>
<b>Kortsiktig gjeld</b>			
Leverandørgjeld			21 156
Gjeld til aksjonær	6	5 999	5 940
Annen kortsiktig gjeld	6		214 033
<b>Sum kortsiktig gjeld</b>		<b>5 999</b>	<b>241 129</b>
<b>Sum gjeld</b>		<b>5 999</b>	<b>241 129</b>
<b>SUM EGENKAPITAL OG GJELD</b>		<b>3 458 165</b>	<b>3 771 314</b>



Organisasjonsnr: 975 843 785  
SESAM INVESTMENT AS

NOTEOPPLYSNINGER - SELSKAP - alle poster oppgitt i hele tall

## Note

### Antall aksjer og aksjeeiere

<u>Aksjeklasse</u>	<u>Ant. aksjer</u>	<u>Pålydende</u>	<u>Bokført verdi</u>
Ordinære aksjer	450.00	1000.00	450000.00

<u>Aksjeeiere - fritekst</u>	<u>Antall</u>	<u>Eierandel</u>	<u>Aksjeklasse</u>
Kristin Samuelson	450.00	100.00%	Ordinære aksjer

<u>Sum</u>	<u>Sum antall</u>	<u>Sum eierandel</u>
	450.00	100.00%

## Note

### Ytelser til ledende personer

Er det gitt ytelser til ledende person: Nei

### Ytelser til daglig leder

<u>Ytelser</u>	<u>Lønn</u>	<u>Pensj.forpl.</u>	<u>Andre godtgj.</u>
----------------	-------------	---------------------	----------------------

## Note

### Antall årsverk i regnskapsåret


Virksomheten har hatt følgende antall årsverk:  
0.00


## Note

### Lån og sikkerhetsstillelse til ledende personer og aksjeeiere

Er det gitt lån eller sikkerhetsstillelse til ledende personer: Nei



 Legally signed by  
Kristin Samuelsen  
21.06.2021


 Legally signed by  
Ingrid Bull  
22.06.2021

# Årsregnskap 2020

Sesam Investment AS

Org.nr.: 975 843 785

Utarbeidet av:

NRP Procurator 



### Sesam Investment AS

#### Resultatregnskap

	Note	2020	2019
<b>Driftsinntekter og driftskostnader</b>			
Honorarinntekter		0	21 900
<b>Sum driftsinntekter</b>		<b>0</b>	<b>21 900</b>
Tap ved salg av driftsmidler		13 032	0
Annen driftskostnad	5, 7	93 396	101 906
<b>Sum driftskostnader</b>		<b>106 428</b>	<b>101 906</b>
<b>Driftsresultat</b>		<b>-106 428</b>	<b>-80 006</b>
<b>Finansinntekter og finanskostnader</b>			
Mottatt utbytte		0	31 255
Verdiøkning markedsbaserte omløpsmidler		0	2 372
Annen renteinntekt		24 180	49 913
<b>Sum finansinntekter</b>		<b>24 180</b>	<b>83 540</b>
Nedskrivning av andre finansielle anleggsmidler		-4 288	0
Annen rentekostnad		60	145
<b>Sum finanskostnader</b>		<b>-4 229</b>	<b>145</b>
<b>Resultat av finansposter</b>		<b>28 409</b>	<b>83 395</b>
Ordinært resultat før skattekostnad		-78 020	3 389
<b>Ordinært resultat</b>	<b>8</b>	<b>-78 020</b>	<b>3 389</b>
<b>Årsresultat</b>	<b>3</b>	<b>-78 020</b>	<b>3 389</b>
<b>Overføringer</b>			
Overført fra annen egenkapital		78 020	-3 389
<b>Sum overføringer</b>		<b>-78 020</b>	<b>3 389</b>



## Sesam Investment AS

### Balanse

	Note	2020	2019
<b>Eiendeler</b>			
<b>Anleggsmidler</b>			
<b>Finansielle anleggsmidler</b>			
Investeringer i aksjer og aksjefond	4	370 641	138 274
<b>Sum finansielle anleggsmidler</b>		<b>370 641</b>	<b>138 274</b>
<b>Sum anleggsmidler</b>		<b>370 641</b>	<b>138 274</b>
<b>Omløpsmidler</b>			
<b>Fordringer</b>			
Andre kortsiktige fordringer		6 156	0
<b>Sum fordringer</b>		<b>6 156</b>	<b>0</b>
<b>Investeringer</b>			
Markedsbaserte aksjer og aksjefond	4	463 371	764 874
Markedsbaserte obligasjoner og rentebærende fond	4	526 423	2 557 219
<b>Sum investeringer</b>		<b>989 794</b>	<b>3 322 093</b>
<b>Bankinnskudd o.l.</b>			
Bankinnskudd		2 091 575	310 947
<b>Sum bankinnskudd o.l.</b>		<b>2 091 575</b>	<b>310 947</b>
<b>Sum omløpsmidler</b>		<b>3 087 524</b>	<b>3 633 040</b>
<b>Sum eiendeler</b>		<b>3 458 165</b>	<b>3 771 314</b>



## Sesam Investment AS

### Balanse

	Note	2020	2019
<b>Egenkapital og gjeld</b>			
<b>Egenkapital</b>			
<b>Innskutt egenkapital</b>			
Aksjekapital	2, 3	450 000	450 000
Overkurs	3	1 338 179	1 338 179
<b>Sum innskutt egenkapital</b>		<b>1 788 179</b>	<b>1 788 179</b>
<b>Opptjent egenkapital</b>			
Annen egenkapital	3	1 663 987	1 742 007
<b>Sum opptjent egenkapital</b>		<b>1 663 987</b>	<b>1 742 007</b>
<b>Sum egenkapital</b>	<b>3</b>	<b>3 452 166</b>	<b>3 530 185</b>
<b>Gjeld</b>			
<b>Kortsiktig gjeld</b>			
Leverandørgjeld		0	21 156
Gjeld til aksjonær	6	5 999	5 940
Annen kortsiktig gjeld	6	0	214 033
<b>Sum kortsiktig gjeld</b>		<b>5 999</b>	<b>241 129</b>
<b>Sum gjeld</b>		<b>5 999</b>	<b>241 129</b>
<b>Sum egenkapital og gjeld</b>		<b>3 458 165</b>	<b>3 771 314</b>

Oslo, 16.06.2021  
Styret i Sesam Investment AS

Kristin Samuelsen  
styreleder

Ingrid Bull  
styremedlem



## Sesam Investment AS

### Noter

#### Note 1 Regnskapsprinsipper

Årsregnskapet er satt opp i samsvar med regnskapsloven og god regnskapsskikk for små foretak.

Selskapets inntekter regnskapsføres etter opptjeningsprinsippet, dog slik at gevinster på verdipapirer først inntektsføres ved realisasjon.

Aksjer, obligasjoner og andre kortsiktige pengeplasseringer er vurdert til laveste verdi av kostpris og markedsverdi for porteføljen. Nedskrivning av ovennevnte poster blir presentert under finansinntekter og -kostnader.

Fordringer er oppført til pålydende med fradrag for forventet tap.

Skattekostnaden i resultatregnskapet omfatter både periodens betalbare skatt og endring i utsatt skatt. Utsatt skatt er beregnet med 22% på grunnlag av de midlertidige forskjeller som eksisterer mellom regnskapsmessige og skattemessige verdier, samt ligningsmessig underskudd til fremføring ved utgangen av regnskapsåret. Skatteøkende og skattereduserende midlertidige forskjeller som reverserer eller kan reversere i samme periode er utlignet og nettoført. Utsatt skattefordel vil kunne være oppført i balansen i den utstrekning fordelene kan anses å kunne anvendes i fremtiden.

#### Note 2 Aksjonærer

##### Aksjekapitalen i Sesam Investment AS pr. 31.12 består av:

	Antall	Pålydende	Bokført
Ordinære aksjer	450	1 000,0	450 000
<b>Sum</b>	<b>450</b>		<b>450 000</b>

##### Eierstruktur

De største aksjonærene i % pr. 31.12 var:

	Ordinære	Eierandel	Stemmeandel
Kristin Samuelsen	450	100,0	100,0

##### Aksjer og opsjoner eiet av medlemmer i styret og daglig leder:

Navn	Verv	Ordinære
Kristin Samuelsen	styreleder	450
<b>Totalt antall aksjer</b>		<b>450</b>

#### Note 3 Egenkapital

	Aksjekapital	Overkurs	Annen egenkapital	Sum egenkapital
Pr. 31.12.2019	450 000	1 338 179	1 742 007	3 530 185
Årets resultat			-78 020	-78 020
<b>Pr 31.12.2020</b>	<b>450 000</b>	<b>1 338 179</b>	<b>1 663 987</b>	<b>3 452 166</b>



## Sesam Investment AS

### Noter

#### Note 4 Verdipapirer

	Eierandel	Anskaffelseskost	Balansført verdi	Markedsverdi
<b>Langsiktige aksjer</b>				
Clue AS	0,1%	23 297	23 297	71 439
Ic Targets AS - Epitarget	0,1%	13 818	13 818	2 422
Norteak AS	0%	45 841	45 841	40 996
Xepto AS	2,2%	287 685	287 685	475 460
<b>Sum</b>		<b>370 641</b>	<b>370 641</b>	<b>590 317</b>
<b>Markedsbaserte aksjer og aksjefond</b>				
DNB ASA		159 749	159 749	636 468
NEL ASA	0%	233 199	233 199	13 481
Pareto Nordic Return A		70 422	70 422	329 157
<b>Sum</b>		<b>463 371</b>	<b>463 371</b>	<b>979 106</b>
<b>Pengmarkedsfond</b>				
PLUSS Likviditet		526 423	526 423	533 179
<b>Sum</b>		<b>526 423</b>	<b>526 423</b>	<b>533 179</b>
<b>Sum verdipapirer</b>		<b>1 360 435</b>	<b>1 360 435</b>	<b>2 102 602</b>

#### Note 5 Lønnskostnader og andre godtgjørelser

Det er ingen ansatte i selskapet og det er ikke utbetalt noen form for godtgjørelse, avgitt lån eller garantier til selskapets ledelse eller styre.

Selskapet er ikke pliktig til å ha tjenstepensjonsordning etter lov om obligatorisk tjenstepensjon.

#### Revisor

Selskapet er ikke revisjonspliktig og har fravalgt revisor.

#### Note 6 Kortsiktig gjeld til aksjonær

	2020	2019
Kristin Samuelsen	5 999	5 795
<b>Sum gjeld</b>	<b>5 999</b>	<b>5 795</b>

Lånet renteberegnes til den enhver tid gjeldende skjermingsrente, renten for 2020 utgjør totalt kr 60



### Sesam Investment AS

#### Noter

##### Note 7 Spesifikasjon av driftskostnader

	2020	2019
Revisjon bistand fisjon	0	5 313
Fravalgskontroll revisjon	5 625	5 438
Honorar regnskap, fisjon og daglig ledelse	86 783	88 965
Andre driftskostnader	988	2 190
<b>Sum driftskostnader</b>	<b>93 396</b>	<b>101 906</b>

##### Note 8 Skatt

Årets skattekostnad	2020	2019
Resultatført skatt på ordinært resultat:		
Betalbar skatt	0	0
Endring i utsatt skattefordel	0	0
<b>Skattekostnad ordinært resultat</b>	<b>0</b>	<b>0</b>
Skattepliktig inntekt:		
Ordinært resultat før skatt	-78 020	3 389
Permanente forskjeller	-4 185	15 821
Anvendelse av fremførbart underskudd	0	-19 210
<b>Skattepliktig inntekt</b>	<b>-82 205</b>	<b>0</b>
Betalbar skatt i balansen:		
Betalbar skatt på årets resultat	0	0
<b>Sum betalbar skatt i balansen</b>	<b>0</b>	<b>0</b>

Skatteeffekten av midlertidige forskjeller og underskudd til fremføring som har gitt opphav til utsatt skatt og utsatte skattefordeler, spesifisert på typer av midlertidige forskjeller

	2020	2019	Endring
Aksjer og andre verdipapirer	0	4 288	4 288
Akkumulert fremførbart underskudd	-2 574 376	-2 492 171	82 205
Inngår ikke i beregningen av utsatt skatt	2 574 376	2 487 883	-86 493
<b>Utsatt skattefordel (22 %)</b>	<b>0</b>	<b>0</b>	<b>0</b>

I henhold til God regnskapsskikk for små foretak balanseføres ikke utsatt skattefordel.