



ÅRSREGNSKAPET FOR REGNSKAPSÅRET 2024 - GENERELL INFORMASJON

Enheten

Organisasjonsnummer:	916 448 236
Organisasjonsform:	Aksjeselskap
Foretaksnavn:	SVANHOLM & VIGDAL GRAVFERD AS
Forretningsadresse:	Brøsetvegen 145G 7069 TRONDHEIM

Regnskapsår

Årsregnskapets periode:	01.01.2024 - 31.12.2024
-------------------------	-------------------------

Konsern

Morselskap i konsern:	Ja
Konsernregnskap lagt ved:	Nei

Regnskapsregler

Regler for små foretak benyttet:	Ja
Benyttet ved utarbeidelsen av årsregnskapet til selskapet:	Regnskapslovens alminnelige regler

Årsregnskapet fastsatt av kompetent organ

Bekreftet av representant for selskapet:	Jahn Vikan
Dato for fastsettelse av årsregnskapet:	10.04.2025

Grunnlag for avgivelse

År 2024: Årsregnskapet er elektronisk innlevert
År 2023: Tall er hentet fra elektronisk innlevert årsregnskap fra 2024

Det er ikke krav til at årsregnskapet m.v. som sendes til Regnskapsregisteret er undertegnet. Kontrollen på at dette er utført ligger hos revisor/enhetens øverste organ. Sikkerheten ivaretas ved at innsender har rolle/rettighet for innsending av årsregnskapet via Altinn, og ved at det bekreftes at årsregnskapet er fastsatt av kompetent organ.

Brønnøysundregistrene, 15.05.2025



Resultatregnskap

Beløp i: NOK	Note	2024	2023
RESULTATREGNSKAP			
Inntekter			
Salgsinntekt		82 993 652	75 262 441
Annen driftsinntekt		741 188	643 423
Sum inntekter		83 734 840	75 905 864
Kostnader			
Varekostnad		28 378 416	27 067 949
Lønnskostnad	1, 2	27 492 035	26 262 842
Avskrivning på varige driftsmidler og immaterielle eiendeler	3	2 349 351	2 237 959
Annen driftskostnad		15 777 005	14 732 869
Sum kostnader		73 996 806	70 301 619
Driftsresultat		9 738 034	5 604 245
Finansinntekter og finanskostnader			
Annen renteinntekt		235 259	55 364
Annen finansinntekt		39 516	759
Sum finansinntekter		274 775	56 123
Annen rentekostnad		1 986	10 907
Annen finanskostnad		22	0
Sum finanskostnader		2 008	10 907
Netto finans		272 767	45 215
Resultat før skattekostnad		10 010 801	5 649 460
Skattekostnad	4	2 101 755	1 363 291
Årsresultat		7 909 046	4 286 169
Overføringer og disponeringer			
Ordinært utbytte		9 000 000	6 000 000
Annen egenkapital		-1 090 954	-1 713 831
Sum overføringer og disponeringer		7 909 046	4 286 169



Balanse

Beløp i: NOK	Note	2024	2023
BALANSE - EIENDELER			
Anleggsmidler			
Immaterielle eiendeler			
Sum immaterielle eiendeler		0	0
Varige driftsmidler			
Tomter, bygninger og annen fast eiendom	3	0	0
Driftsløsøre, inventar, verktøy, kontormaskiner, ol.	3	7 540 187	8 948 609
Sum varige driftsmidler		7 540 187	8 948 609
Finansielle anleggsmidler			
Investering i datterselskap		400 000	400 000
Investeringer i aksjer og andeler		1 070 000	1 070 000
Andre langsiktige fordringer		200 000	200 000
Sum finansielle anleggsmidler		1 670 000	1 670 000
Sum anleggsmidler		9 210 187	10 618 609
Omløpsmidler			
Varer			
Varer		1 021 529	730 941
Sum varer		1 021 529	730 941
Fordringer			
Kundefordringer		6 523 006	6 803 816
Andre kortsiktige fordringer		2 531 406	5 506 238
Sum fordringer		9 054 411	12 310 053
Investeringer			
Sum investeringer		0	0
Bankinnskudd, kontanter og lignende			
Bankinnskudd, kontanter og lignende		18 616 748	11 865 843
Sum bankinnskudd, kontanter og lignende		18 616 748	11 865 843
Sum omløpsmidler		28 692 688	24 906 837



Balanse

Beløp i: NOK	Note	2024	2023
SUM EIENDELER		37 902 875	35 525 446
BALANSE - EGENKAPITAL OG GJELD			
Egenkapital			
Innskutt egenkapital			
Aksjekapital	5, 6	495 750	495 750
Sum innskutt egenkapital		495 750	495 750
Opptjent egenkapital			
Annen egenkapital	6	15 452 652	16 543 606
Sum opptjent egenkapital		15 452 652	16 543 606
Sum egenkapital		15 948 402	17 039 356
Gjeld			
Langsiktig gjeld			
Utsatt skatt	4	191 115	391 566
Sum avsetninger for forpliktelser		191 115	391 566
Annen langsiktig gjeld			
Øvrig langsiktig gjeld		374 800	511 904
Sum annen langsiktig gjeld		374 800	511 904
Sum langsiktig gjeld		565 915	903 470
Kortsiktig gjeld			
Leverandørgjeld		3 866 181	3 847 987
Betalbar skatt	4	2 302 206	1 447 416
Skyldige offentlige avgifter		2 216 213	2 682 138
Utbytte		9 000 000	6 000 000
Annen kortsiktig gjeld		4 003 957	3 605 079
Sum kortsiktig gjeld		21 388 558	17 582 620
Sum gjeld		21 954 473	18 486 090
SUM EGENKAPITAL OG GJELD		37 902 875	35 525 446



Balanse

Beløp i: NOK	Note	2024	2023
---------------------	-------------	-------------	-------------



Brønnøysundregistrene

ÅRSREGNSKAP FOR REGNSKAPSÅRET 2024 - GENERELL INFORMASJON

Journalnummer: 2025 397993

Enheten

Organisasjonsnummer: 916 448 236
Organisasjonsform: Aksjeselskap
Foretaksnavn: SVANHOLM & VIGDAL GRAVFERD AS
Forretningsadresse: Brøsetvegen 145G
7069 TRONDHEIM

Regnskapsår

Årsregnskapets periode: 01.01.2024 - 31.12.2024

Konsern

Morselskap i konsern: Ja
Konsernregnskap lagt ved: Nei

Regnskapsregler

Regler for små foretak benyttet: Ja
Benyttet ved utarbeidelsen av
årsregnskapet til selskapet: Regnskapslovens alminnelige regler

Årsregnskapet fastsatt av kompetent organ

Bekreftet av representant for selskapet: Jahn Vikan
Dato for fastsettelse av årsregnskapet: 10.04.2025

Revisjon

Årsregnskapet er utarbeidet av ekstern
autorisert regnskapsfører: Ja
Ekstern autorisert regnskapsfører har i
løpet av regnskapsåret bistått ved den
løpende regnskapsføringen eller utført
andre tjenester for selskapet enn å
utarbeide årsregnskapet: Ja

Grunnlag for avgivelse

År 2024: Årsregnskap er elektronisk innlevert.
År 2023: Tall er hentet fra elektronisk innlevert årsregnskap fra 2024.

Det er ikke krav til at årsregnskapet m.v. som sendes til Regnskapsregisteret er undertegnet. Kontrollen på at dette er utført ligger hos revisor/enhetens øverste organ. Sikkerheten ivaretas ved at innsender har rolle/rettighet for innsending av årsregnskapet via Altinn, og ved at det bekreftes at årsregnskapet er fastsatt av kompetent organ.

Brønnøysundregistrene, 14.05.2025

Brønnøysundregistrene
Postadresse: Postboks 900, 8910 Brønnøysund
Telefon: 75 00 75 00
E-post: firmapost@brreg.no Internett: www.brreg.no
Organisasjonsnummer: 974 760 673



Organisasjonsnr: 916 448 236
SVANHOLM & VIGDAL GRAVFERD AS

RESULTATREGNSKAP

Beløp i: NOK	Note	2024	2023
RESULTATREGNSKAP			
Inntekter			
Salgsinntekt		82 993 652	75 262 441
Annen driftsinntekt		741 188	643 423
Sum inntekter		83 734 840	75 905 864
Kostnader			
Varekostnad		28 378 416	27 067 949
Lønnskostnad	1, 2	27 492 035	26 262 842
Avskrivning på varige driftsmidler og immaterielle eiendeler	3	2 349 351	2 237 959
Annen driftskostnad		15 777 005	14 732 869
Sum kostnader		73 996 806	70 301 619
Driftsresultat		9 738 034	5 604 245
Finansinntekter og finanskostnader			
Annen renteinntekt		235 259	55 364
Annen finansinntekt		39 516	759
Sum finansinntekter		274 775	56 123
Annen rentekostnad		1 986	10 907
Annen finanskostnad		22	0
Sum finanskostnader		2 008	10 907
Netto finans		272 767	45 215
Resultat før skattekostnad		10 010 801	5 649 460
Skattekostnad	4	2 101 755	1 363 291
Årsresultat		7 909 046	4 286 169
Overføringer og disponeringer			
Ordinært utbytte		9 000 000	6 000 000
Annen egenkapital		-1 090 954	-1 713 831
Sum overføringer og disponeringer		7 909 046	4 286 169



Organisasjonsnr: 916 448 236
SVANHOLM & VIGDAL GRAVFERD AS

BALANSE

Beløp i: NOK	Note	2024	2023
BALANSE - EIENDELER			
Anleggsmidler			
Immaterielle eiendeler			
Sum immaterielle eiendeler		0	0
Varige driftsmidler			
Tomter, bygninger og annen fast eiendom	3	0	0
Driftsløsøre, inventar, verktøy, kontormaskiner, ol.	3	7 540 187	8 948 609
Sum varige driftsmidler		7 540 187	8 948 609
Finansielle anleggsmidler			
Investering i datterselskap		400 000	400 000
Investeringer i aksjer og andeler		1 070 000	1 070 000
Andre langsiktige fordringer		200 000	200 000
Sum finansielle anleggsmidler		1 670 000	1 670 000
Sum anleggsmidler		9 210 187	10 618 609
Omløpsmidler			
Varer			
Varer		1 021 529	730 941
Sum varer		1 021 529	730 941
Fordringer			
Kundefordringer		6 523 006	6 803 816
Andre kortsiktige fordringer		2 531 406	5 506 238
Sum fordringer		9 054 411	12 310 053
Investeringer			
Sum investeringer		0	0
Bankinnskudd, kontanter og lignende			
Bankinnskudd, kontanter og lignende		18 616 748	11 865 843
Sum bankinnskudd, kontanter og lignende		18 616 748	11 865 843
Sum omløpsmidler		28 692 688	24 906 837
SUM EIENDELER		37 902 875	35 525 446



BALANSE - EGENKAPITAL OG GJELD

Egenkapital

Innskutt egenkapital

Aksjekapital	5, 6	495 750	495 750
Sum innskutt egenkapital		495 750	495 750

Opptjent egenkapital

Annen egenkapital	6	15 452 652	16 543 606
Sum opptjent egenkapital		15 452 652	16 543 606

Sum egenkapital		15 948 402	17 039 356
------------------------	--	-------------------	-------------------

Gjeld

Langsiktig gjeld

Utsatt skatt	4	191 115	391 566
--------------	---	---------	---------

Sum avsetninger for forpliktelseser		191 115	391 566
--	--	----------------	----------------

Annen langsiktig gjeld

Øvrig langsiktig gjeld		374 800	511 904
------------------------	--	---------	---------

Sum annen langsiktig gjeld		374 800	511 904
-----------------------------------	--	----------------	----------------

Sum langsiktig gjeld		565 915	903 470
-----------------------------	--	----------------	----------------

Kortsiktig gjeld

Leverandørgjeld		3 866 181	3 847 987
-----------------	--	-----------	-----------

Betalbar skatt	4	2 302 206	1 447 416
----------------	---	-----------	-----------

Skyldige offentlige avgifter		2 216 213	2 682 138
------------------------------	--	-----------	-----------

Utbytte		9 000 000	6 000 000
---------	--	-----------	-----------

Annen kortsiktig gjeld		4 003 957	3 605 079
------------------------	--	-----------	-----------

Sum kortsiktig gjeld		21 388 558	17 582 620
-----------------------------	--	-------------------	-------------------

Sum gjeld		21 954 473	18 486 090
------------------	--	-------------------	-------------------

SUM EGENKAPITAL OG GJELD		37 902 875	35 525 446
---------------------------------	--	-------------------	-------------------



Organisasjonsnr: 916 448 236
SVANHOLM & VIGDAL GRAVFERD AS

NOTEOPPLYSNINGER - SELSKAP - alle poster oppgitt i hele tall

Note

Regnskapsprinsipper

Årsregnskapet er satt opp i samsvar med regnskapsloven og god regnskapsskikk for små foretak. Salgsinntekter Inntektsføring ved salg av varer skjer på leveringstidspunktet. Tjenester inntektsføres etter hvert som de leveres. Klassifisering og vurdering av balanseposter Anleggsmidler er eiendeler bestemt til varig eie eller bruk. Eiendeler som er knyttet til varekretsløpet er klassifisert som omløpsmidler. Fordringer klassifiseres som omløpsmidler hvis de forfaller til betaling innen ett år etter transaksjonsdagen. Tilsvarende klassifiseres gjeld som kortsiktig hvis gjelden forfaller til betaling innen ett år. Langsiktig gjeld er gjeld som forfaller senere enn ett år etter transaksjonsdagen. Første års avdrag på langsiktige fordringer og langsiktig gjeld klassifiseres likevel ikke som omløpsmiddel og kortsiktig gjeld. Omløpsmidler vurderes til laveste av anskaffelseskost og virkelig verdi. Kortsiktig gjeld balanseføres til nominelt beløp på etableringstidspunktet. Anleggsmidler vurderes til anskaffelseskost. Varige anleggsmidler avskrives etter en fornuftig avskrivningsplan. Anleggsmidlene nedskrives til virkelig verdi ved verdifall som ikke forventes å være forbigående. Langsiktig gjeld med unntak av andre avsetninger balanseføres til nominelt beløp på etableringstidspunktet. Fordringer Kundefordringer og andre fordringer er oppført i balansen til pålydende etter fradrag for avsetning til forventet tap. Avsetning til tap gjøres på grunnlag av individuelle vurderinger av de enkelte fordringene. Varebeholdninger Lager av innkjøpte varer er verdsatt til laveste verdi av anskaffelseskost etter FIFO- prinsippet og virkelig verdi. Det foretas nedskrivning for påregnelig ukurans. Varige driftsmidler Varige driftsmidler balanseføres og avskrives over driftsmidlenes levetid dersom de har antatt levetid over 3 år og har en kostpris som overstiger kr 30 000. Direkte vedlikehold av driftsmidler kostnadsføres løpende under driftskostnader, mens påkostninger eller forbedringer tillegges driftsmidlets kostpris og avskrives i takt med driftsmidlet. Forøvrig er følgende regnskapsprinsipper anvendt: Pensjonsforpliktelser knyttet til AFP-ordningen er ikke balanseført. Leieavtaler er ikke balanseført. Fordringer og gjeld i utenlandsk valuta er verdsatt til kursen ved regnskapsårets slutt. Kursgevinster og kursstap i utenlandsk valuta føres som finansinntekt og finanskostnad. Kostmetoden er benyttet for investeringer i datterselskap/tilknyttet selskap. Utbytte er inntektsført samme år som det er avsatt i datterselskap/tilknyttet selskap, dersom det er sannsynlig at beløpet vil mottas. Ved utbytte som overstiger andel av tilbakeholdt resultat etter kjøpet representerer den overskytende del tilbakebetaling av investert kapital, og er fratrukket investeringsens verdi i balansen. Skatt Skattekostnaden i resultatregnskapet omfatter både periodens betalbare skatt og endring i utsatt skatt. Utsatt skatt er beregnet med 22% på grunnlag av de midlertidige forskjeller som eksisterer mellom regnskapsmessige og skattemessige verdier, samt skattemessig underskudd til fremføring ved utgangen av regnskapsåret. Skatteøkende og skattereduserende midlertidige forskjeller som reverserer eller kan reversere i samme periode er fastsatt og skattevirkningen er beregnet på nettogrunnlaget. Selskapet har ikke endret regnskapsprinsipp fra 2023 til 2024.

Note



2

Antall årsverk i regnskapsåret
28.00

Note
1

Spesifisering av resultatregnskapet

Lønnskostnader

<u>Lønn</u>	<u>Årets</u>	<u>Fjorårets</u>
	22320166.00	21089623.00
<u>Folketrygdavgift</u>	<u>Årets</u>	<u>Fjorårets</u>
	3430544.00	3407487.00
<u>Pensjonskostnader</u>	<u>Årets</u>	<u>Fjorårets</u>
	1449394.00	1266046.00
<u>Andre ytelser</u>	<u>Årets</u>	<u>Fjorårets</u>
	291931.00	499686.00
<u>Sum lønnskostnader</u>	<u>Årets</u>	<u>Fjorårets</u>
	27492035.00	26262842.00

Note

Ekstraordinære inntekter og kostnader

Sum Beløp

Balanseført verdi 31.12. Varige driftsmidler Immaterielle eiend.

Konsernregnskap

Morselskapet sitt navn

Forretningskontor for morselskapet

Begrunnelse for at datterselskap er utelatt fra konsolideringen

<u>Samlet beløp - tilknyttet selskap</u>	<u>Årets</u>	<u>Fjorårets</u>
<u>Samlet beløp - foretak i samme konsern</u>	<u>Årets</u>	<u>Fjorårets</u>



UAVHENGIG REVISORS BERETNING

Til generalforsamlingen i Svanholm & Vigdal Gravferd AS

Uttalelse om revisjonen av årsregnskapet

Konklusjon

Vi har revidert årsregnskapet for Svanholm & Vigdal Gravferd AS som viser et overskudd på kr 7 909 046. Årsregnskapet består av balanse per 31. desember 2024, resultatregnskap for regnskapsåret avsluttet per denne datoen og noter til årsregnskapet, herunder et sammendrag av viktige regnskapsprinsipper.

Etter vår mening

- oppfyller årsregnskapet gjeldende lovkrav, og
- gir årsregnskapet et rettviseende bilde av selskapets finansielle stilling per 31. desember 2024 og av dets resultater for regnskapsåret avsluttet per denne datoen i samsvar med regnskapslovens regler og god regnskapsskikk i Norge.

Grunnlag for konklusjonen

Vi har gjennomført revisjonen i samsvar med International Standards on Auditing (ISA-ene). Våre oppgaver og plikter i henhold til disse standardene er beskrevet nedenfor under Revisors oppgaver og plikter ved revisjonen av årsregnskapet. Vi er uavhengige av selskapet i samsvar med kravene i relevante lover og forskrifter i Norge og International Code of Ethics for Professional Accountants (inkludert internasjonale uavhengighetsstandarder) utstedt av International Ethics Standards Board for Accountants (IESBA-reglene), og vi har overholdt våre øvrige etiske forpliktelser i samsvar med disse kravene. Innhentet revisjonsbevis er etter vår vurdering tilstrekkelig og hensiktsmessig som grunnlag for vår konklusjon.

Styret og daglig leders ansvar for årsregnskapet

Styret og daglig leder (ledelsen) er ansvarlig for å utarbeide årsregnskapet og for at det gir et rettviseende bilde i samsvar med regnskapslovens regler og god regnskapsskikk i Norge. Ledelsen er også ansvarlig for slik intern kontroll som den finner nødvendig for å kunne utarbeide et årsregnskap som ikke inneholder vesentlig feilinformasjon, verken som følge av misligheter eller utilsiktede feil.

Ved utarbeidelsen av årsregnskapet må ledelsen ta standpunkt til selskapets evne til fortsatt drift og opplyse om forhold av betydning for fortsatt drift. Forutsetningen om fortsatt drift skal legges til grunn for årsregnskapet så lenge det ikke er sannsynlig at virksomheten vil bli avvirket.

Revisors oppgaver og plikter ved revisjonen av årsregnskapet

Vårt mål er å oppnå betryggende sikkerhet for at årsregnskapet som helhet ikke inneholder vesentlig feilinformasjon, verken som følge av misligheter eller utilsiktede feil, og å avgi en revisjonsberetning som inneholder vår konklusjon. Betryggende sikkerhet er en høy grad av sikkerhet, men ingen garanti for at en revisjon utført i samsvar med ISA-ene, alltid vil avdekke vesentlig feilinformasjon. Feilinformasjon kan oppstå som følge av misligheter eller utilsiktede feil. Feilinformasjon er å anse som vesentlig dersom den enkeltvis eller samlet med rimelighet kan forventes å påvirke de økonomiske beslutningene som brukerne foretar på grunnlag av årsregnskapet.



For revisors oppgaver og plikter se: <https://revisorforeningen.no/revisjonsberetninger>

TRONDHEIM, 10. april 2025
Revisjonskompaniet Midt-Norge AS

Ove Fjørtoft
Statsautorisert revisor



Årsregnskap for
SVANHOLM & VIGDAL GRAVFERD AS

916448236

Regnskapsår
01.01.2024 - 31.12.2024





SVANHOLM & VIGDAL GRAVFERD AS
916 448 236

Resultatregnskap

	Note	2024	2023
Driftsinntekter			
Salgsinntekt		82 993 652	75 262 441
Annen driftsinntekt		741 188	643 423
Sum driftsinntekter		83 734 840	75 905 864
Driftskostnader			
Varekostnad		-28 378 416	-27 067 949
Lønnskostnad	1, 2	-27 492 035	-26 262 842
Avskrivning på varige driftsmidler og immaterielle eiendeler	3	-2 349 351	-2 237 959
Annen driftskostnad		-15 777 005	-14 732 869
Sum driftskostnader		-73 996 806	-70 301 619
Driftsresultat		9 738 034	5 604 245
Finansinntekter			
Annen renteinntekt		235 259	55 364
Annen finansinntekt		39 516	759
Sum finansinntekter		274 775	56 123
Finanskostnader			
Annen rentekostnad		-1 986	-10 907
Annen finanskostnad		-22	0
Sum finanskostnader		-2 008	-10 907
Netto finans		272 767	45 215
Resultat før skattekostnad		10 010 801	5 649 460
Skattekostnad	4	-2 101 755	-1 363 291
Årsresultat		7 909 046	4 286 169
Overføringer			
Ordinært utbytte		9 000 000	6 000 000
Annen egenkapital		-1 090 954	-1 713 831
Sum overføringer		7 909 046	4 286 169





SVANHOLM & VIGDAL GRAVFERD AS
916 448 236

Balanse

	Note	31.12.2024	31.12.2023
EIENDELER			
Anleggsmidler			
Varige driftsmidler			
Driftsløsøre, inventar, verktøy, kontormaskiner, ol.	3	7 540 187	8 948 609
Sum varige driftsmidler		7 540 187	8 948 609
Finansielle anleggsmidler			
Investering i datterselskap		400 000	400 000
Investeringer i aksjer og andeler		1 070 000	1 070 000
Andre langsiktige fordringer		200 000	200 000
Sum finansielle anleggsmidler		1 670 000	1 670 000
Sum anleggsmidler		9 210 187	10 618 609
Omløpsmidler			
Varer			
Varer		1 021 529	730 941
Sum varer		1 021 529	730 941
Fordringer			
Kundefordringer		6 523 006	6 803 816
Andre kortsiktige fordringer		2 531 406	5 506 238
Sum fordringer		9 054 411	12 310 053
Bankinnskudd, kontanter og lignende			
Bankinnskudd, kontanter og lignende		18 616 748	11 865 843
Sum bankinnskudd, kontanter og lignende		18 616 748	11 865 843
Sum omløpsmidler		28 692 688	24 906 837
SUM EIENDELER		37 902 875	35 525 446



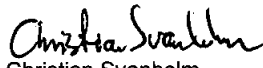



SVANHOLM & VIGDAL GRAVFERD AS
916 448 236

Balanse

	Note	31.12.2024	31.12.2023
EGENKAPITAL OG GJELD			
Egenkapital			
Innskutt egenkapital			
Aksjekapital	5, 6	495 750	495 750
Sum innskutt egenkapital		495 750	495 750
Opptjent egenkapital			
Annen egenkapital	6	15 452 652	16 543 606
Sum opptjent egenkapital		15 452 652	16 543 606
Sum egenkapital		15 948 402	17 039 356
Gjeld			
Avsetning og forpliktelser			
Utsatt skatt	4	191 115	391 566
Sum avsetning for forpliktelser		191 115	391 566
Annen langsiktig gjeld			
Øvrig langsiktig gjeld		374 800	511 904
Sum annen langsiktig gjeld		374 800	511 904
Kortsiktig gjeld			
Leverandørgjeld		3 866 181	3 847 987
Betalbar skatt	4	2 302 206	1 447 416
Skyldige offentlige avgifter		2 216 213	2 682 138
Utbytte		9 000 000	6 000 000
Annen kortsiktig gjeld		4 003 957	3 605 079
Sum kortsiktig gjeld		21 388 558	17 582 620
Sum gjeld		21 954 473	18 486 090
SUM EGENKAPITAL OG GJELD		37 902 875	35 525 446

TRONDHEIM, 10.04.2025



Christian Svanholm
styrets leder


Jørgen Qvenild
styremedlem


Ola Raphaug Vigdal
nestleder


Mette Fredriksen Vigdal
styremedlem


Morten Tøfte
styremedlem


Lars Erik Svanholm
styremedlem / daglig leder





SVANHOLM & VIGDAL GRAVFERD AS
916 448 236

Noter

Regnskapsprinsipper

Årsregnskapet er satt opp i samsvar med regnskapsloven og god regnskapsskikk for små foretak.

Salgsinntekter

Inntektsføring ved salg av varer skjer på leveringstidspunktet. Tjenester inntektsføres etter hvert som de leveres.

Klassifisering og vurdering av balanseposter

Anleggsmidler er eiendeler bestemt til varig eie eller bruk. Eiendeler som er knyttet til varekretsløpet er klassifisert som omløpsmidler. Fordringer klassifiseres som omløpsmidler hvis de forfaller til betaling innen ett år etter transaksjonsdagen. Tilsvarende klassifiseres gjeld som kortsiktig hvis gjelden forfaller til betaling innen ett år. Langsiktig gjeld er gjeld som forfaller senere enn ett år etter transaksjonsdagen. Første års avdrag på langsiktige fordringer og langsiktig gjeld klassifiseres likevel ikke som omløpsmiddel og kortsiktig gjeld.

Omløpsmidler vurderes til laveste av anskaffelseskost og virkelig verdi. Kortsiktig gjeld balanseføres til nominelt beløp på etableringstidspunktet. Anleggsmidler vurderes til anskaffelseskost. Varige anleggsmidler avskrives etter en fornuftig avskrivningsplan. Anleggsmidlene nedskrives til virkelig verdi ved verdifall som ikke forventes å være forbigående. Langsiktig gjeld med unntak av andre avsetninger balanseføres til nominelt beløp på etableringstidspunktet.

Fordringer

Kundefordringer og andre fordringer er oppført i balansen til pålydende etter fradrag for avsetning til forventet tap. Avsetning til tap gjøres på grunnlag av individuelle vurderinger av de enkelte fordringene.

Varebeholdninger

Lager av innkjøpte varer er verdsatt til laveste verdi av anskaffelseskost etter FIFO- prinsippet og virkelig verdi. Det foretas nedskrivning for påregnelig ukurans.

Varige driftsmidler

Varige driftsmidler balanseføres og avskrives over driftsmidlenes levetid dersom de har antatt levetid over 3 år og har en kostpris som overstiger kr 30 000. Direkte vedlikehold av driftsmidler kostnadsføres løpende under driftskostnader, mens påkostninger eller forbedringer tillegges driftsmidlets kostpris og avskrives i takt med driftsmidlet.

Forørig er følgende regnskapsprinsipper anvendt:

Pensjonsforpliktelser knyttet til AFP-ordningen er ikke balanseført. Leieavtaler er ikke balanseført. Fordringer og gjeld i utenlandsk valuta er verdsatt til kursen ved regnskapsårets slutt. Kursgevinster og kursstap i utenlandsk valuta føres som finansinntekt og finanskostnad. Kostmetoden er benyttet for investeringer i datterselskap/tilknyttet selskap. Utbytte er inntektsført samme år som det er avsatt i datterselskap/tilknyttet selskap, dersom det er sannsynlig at beløpet vil mottas. Ved utbytte som overstiger andel av tilbakeholdt resultat etter kjøpet representerer den overskytende del tilbakebetaling av investert kapital, og er fratrukket investeringens verdi i balansen.

Skatt

Skattekostnaden i resultatregnskapet omfatter både periodens betalbare skatt og endring i utsatt skatt. Utsatt skatt er beregnet med 22% på grunnlag av de midlertidige forskjeller som eksisterer mellom regnskapsmessige og skattemessige verdier, samt skattemessig underskudd til fremføring ved utgangen av regnskapsåret. Skatteøkende og skattereduserende midlertidige forskjeller som reverserer eller kan reversere i samme periode er fastsatt og skattevirkningen er beregnet på nettogrunnlaget.

Selskapet har ikke endret regnskapsprinsipp fra 2023 til 2024.





SVANHOLM & VIGDAL GRAVFERD AS
916 448 236

Note 1 - Lønnskostnader

Spesifikasjon av lønnskostnader	2024	2023
Lønn	22 320 166	21 089 623
Arbeidsgiveravgift	3 430 544	3 407 487
Pensjonskostnader	1 449 394	1 266 046
Andre relaterte ytelser	291 931	499 686
Sum	27 492 035	26 262 842

Note 2 - Antall årsverk

Antall årsverk sysselsatt i regnskapsåret: 28

Note 3 - Varige driftsmidler/anleggsmidler

Varige driftsmidler	Driftsløse, inventar o.l
Anskaffelseskost pr 01.01	17 441 038
Tilgang i året	940 929
Avgang i året	-178 000
Anskaffelseskost pr 31.12	18 203 967
Akkumulert av- og nedskrivninger 01.01	-8 504 952
Akkumulert av- og nedskrivninger 31.12	-10 663 780
Balanseført verdi pr 31.12	7 540 187
Årets av- og nedskrivninger	2 336 828
Økonomisk levetid	0 - 18
Avskrivningsplan	Lineær

Note 4 - Spesifisering av skatt

Skattekostnad	2024	2023
Betalbar skatt på alminnelig inntekt	2 302 206	1 447 416
+/- Endringer i utsatt skatt/utsatt skattefordel	-200 451	-84 125
Skattekostnad	2 101 755	1 363 291
Skattepliktig inntekt		
Resultat før skatt	10 010 801	5 649 460
Permanente forskjeller	-457 368	-115 358
+/- Endring i midlertidige forskjeller	911 141	1 045 061
Skattepliktig inntekt	10 464 574	6 579 163
Betalbar skatt i balansen		
Betalbar skatt på årets resultat	2 302 206	1 447 416
Betalbar skatt i balansen	2 302 206	1 447 416

Note 5 - Aksjekapital

Aksjeklasse	Antall aksjer	Aksjenes pålydende	Bokført verdi
Ordinære	150	3 305	495 750





SVANHOLM & VIGDAL GRAVFERD AS

916 448 236

	Antall aksjer	Eierandel %	Aksjeklasse
Aksjonærer			
Funerale AS	51	34,00	Ordinære
Evise AS	49	32,67	Ordinære
Ola Raphaug Vigdal	33	22,00	Ordinære
Mette Vigdal	17	11,33	Ordinære
Totalt antall aksjer	150	100	

Note 6 - Egenkapital

	Aksjekapital	Opptjent egenkapital	Sum
Egenkapital 31.12.2023	495 750	16 543 606	17 039 356
Årsresultat	0	7 909 046	7 909 046
Avsatt utbytte	0	-9 000 000	-9 000 000
Egenkapital 31.12.2024	495 750	15 452 652	15 948 402





Årsregnskap for
SVANHOLM & VIGDAL GRAVFERD AS

916448236

Regnskapsår
01.01.2024 - 31.12.2024



SVANHOLM & VIGDAL GRAVFERD AS
916 448 236

Resultatregnskap

	Note	2024	2023
Driftsinntekter			
Salgsinntekt		82 993 652	75 262 441
Annen driftsinntekt		741 188	643 423
Sum driftsinntekter		83 734 840	75 905 864
Driftskostnader			
Varekostnad		-28 378 416	-27 067 949
Lønnskostnad	1, 2	-27 492 035	-26 262 842
Avskrivning på varige driftsmidler og immaterielle eiendeler	3	-2 349 351	-2 237 959
Annen driftskostnad		-15 777 005	-14 732 869
Sum driftskostnader		-73 996 806	-70 301 619
Driftsresultat		9 738 034	5 604 245
Finansinntekter			
Annen renteinntekt		235 259	55 364
Annen finansinntekt		39 516	759
Sum finansinntekter		274 775	56 123
Finanskostnader			
Annen rentekostnad		-1 986	-10 907
Annen finanskostnad		-22	0
Sum finanskostnader		-2 008	-10 907
Netto finans		272 767	45 215
Resultat før skattekostnad		10 010 801	5 649 460
Skattekostnad	4	-2 101 755	-1 363 291
Årsresultat		7 909 046	4 286 169
Overføringer			
Ordinært utbytte		9 000 000	6 000 000
Annen egenkapital		-1 090 954	-1 713 831
Sum overføringer		7 909 046	4 286 169



SVANHOLM & VIGDAL GRAVFERD AS
916 448 236

Balanse

	Note	31.12.2024	31.12.2023
EIENDELER			
Anleggsmidler			
Varige driftsmidler			
Driftsløsøre, inventar, verktøy, kontormaskiner, ol.	3	7 540 187	8 948 609
Sum varige driftsmidler		7 540 187	8 948 609
Finansielle anleggsmidler			
Investering i datterselskap		400 000	400 000
Investeringer i aksjer og andeler		1 070 000	1 070 000
Andre langsiktige fordringer		200 000	200 000
Sum finansielle anleggsmidler		1 670 000	1 670 000
Sum anleggsmidler		9 210 187	10 618 609
Omløpsmidler			
Varer			
Varer		1 021 529	730 941
Sum varer		1 021 529	730 941
Fordringer			
Kundefordringer		6 523 006	6 803 816
Andre kortsiktige fordringer		2 531 406	5 506 238
Sum fordringer		9 054 411	12 310 053
Bankinnskudd, kontanter og lignende			
Bankinnskudd, kontanter og lignende		18 616 748	11 865 843
Sum bankinnskudd, kontanter og lignende		18 616 748	11 865 843
Sum omløpsmidler		28 692 688	24 906 837
SUM EIENDELER		37 902 875	35 525 446



SVANHOLM & VIGDAL GRAVFERD AS
916 448 236

Balanse

	Note	31.12.2024	31.12.2023
EGENKAPITAL OG GJELD			
Egenkapital			
Innskutt egenkapital			
Aksjekapital	5, 6	495 750	495 750
Sum innskutt egenkapital		495 750	495 750
Opptjent egenkapital			
Annen egenkapital	6	15 452 652	16 543 606
Sum opptjent egenkapital		15 452 652	16 543 606
Sum egenkapital		15 948 402	17 039 356
Gjeld			
Avsetning og forpliktelser			
Utsatt skatt	4	191 115	391 566
Sum avsetning for forpliktelser		191 115	391 566
Annen langsiktig gjeld			
Øvrig langsiktig gjeld		374 800	511 904
Sum annen langsiktig gjeld		374 800	511 904
Kortsiktig gjeld			
Leverandørgjeld		3 866 181	3 847 987
Betalbar skatt	4	2 302 206	1 447 416
Skyldige offentlige avgifter		2 216 213	2 682 138
Utbytte		9 000 000	6 000 000
Annen kortsiktig gjeld		4 003 957	3 605 079
Sum kortsiktig gjeld		21 388 558	17 582 620
Sum gjeld		21 954 473	18 486 090
SUM EGENKAPITAL OG GJELD		37 902 875	35 525 446

TRONDHEIM, 10.04.2025

Christian Svanholm
styrets leder

Ola Røphaug Vigdal
nestleder

Morten Tøfte
styremedlem

Jørgen Qvenild
styremedlem

Mette Fredriksen Vigdal
styremedlem

Lars Erik Svanholm
styremedlem / daglig leder



SVANHOLM & VIGDAL GRAVFERD AS
916 448 236

Noter

Regnskapsprinsipper

Årsregnskapet er satt opp i samsvar med regnskapsloven og god regnskapsskikk for små foretak.

Salgsinntekter

Inntektsføring ved salg av varer skjer på leveringstidspunktet. Tjenester inntektsføres etter hvert som de leveres.

Klassifisering og vurdering av balanseposter

Anleggsmidler er eiendeler bestemt til varig eie eller bruk. Eiendeler som er knyttet til varekretsløpet er klassifisert som omløpsmidler. Fordringer klassifiseres som omløpsmidler hvis de forfaller til betaling innen ett år etter transaksjonsdagen. Tilsvarende klassifiseres gjeld som kortsiktig hvis gjelden forfaller til betaling innen ett år. Langsiktig gjeld er gjeld som forfaller senere enn ett år etter transaksjonsdagen. Første års avdrag på langsiktige fordringer og langsiktig gjeld klassifiseres likevel ikke som omløpsmiddel og kortsiktig gjeld.

Omløpsmidler vurderes til laveste av anskaffelseskost og virkelig verdi. Kortsiktig gjeld balanseføres til nominelt beløp på etableringstidspunktet. Anleggsmidler vurderes til anskaffelseskost. Varige anleggsmidler avskrives etter en fornuftig avskrivningsplan. Anleggsmidlene nedskrives til virkelig verdi ved verdifall som ikke forventes å være forbigående. Langsiktig gjeld med unntak av andre avsetninger balanseføres til nominelt beløp på etableringstidspunktet.

Fordringer

Kundefordringer og andre fordringer er oppført i balansen til pålydende etter fradrag for avsetning til forventet tap. Avsetning til tap gjøres på grunnlag av individuelle vurderinger av de enkelte fordringene.

Varebeholdninger

Lager av innkjøpte varer er verdsatt til laveste verdi av anskaffelseskost etter FIFO- prinsippet og virkelig verdi. Det foretas nedskrivning for påregnelig ukurans.

Varige driftsmidler

Varige driftsmidler balanseføres og avskrives over driftsmidlenes levetid dersom de har antatt levetid over 3 år og har en kostpris som overstiger kr 30 000. Direkte vedlikehold av driftsmidler kostnadsføres løpende under driftskostnader, mens påkostninger eller forbedringer tillegges driftsmidlets kostpris og avskrives i takt med driftsmidlet.

Forørig er følgende regnskapsprinsipper anvendt:

Pensjonsforpliktelser knyttet til AFP-ordningen er ikke balanseført. Leieavtaler er ikke balanseført. Fordringer og gjeld i utenlandsk valuta er verdsatt til kursen ved regnskapsårets slutt. Kursgevinster og kursstap i utenlandsk valuta føres som finansinntekt og finanskostnad. Kostmetoden er benyttet for investeringer i datterselskap/tilknyttet selskap. Utbytte er inntektsført samme år som det er avsatt i datterselskap/tilknyttet selskap, dersom det er sannsynlig at beløpet vil mottas. Ved utbytte som overstiger andel av tilbakeholdt resultat etter kjøpet representerer den overskytende del tilbakebetaling av investert kapital, og er fratrukket investeringens verdi i balansen.

Skatt

Skattekostnaden i resultatregnskapet omfatter både periodens betalbare skatt og endring i utsatt skatt. Utsatt skatt er beregnet med 22% på grunnlag av de midlertidige forskjeller som eksisterer mellom regnskapsmessige og skattemessige verdier, samt skattemessig underskudd til fremføring ved utgangen av regnskapsåret. Skatteøkende og skattereduserende midlertidige forskjeller som reverserer eller kan reversere i samme periode er fastsatt og skattevirkningen er beregnet på nettogrunnlaget.

Selskapet har ikke endret regnskapsprinsipp fra 2023 til 2024.



SVANHOLM & VIGDAL GRAVFERD AS
916 448 236

Note 1 - Lønnskostnader

Spesifikasjon av lønnskostnader	2024	2023
Lønn	22 320 166	21 089 623
Arbeidsgiveravgift	3 430 544	3 407 487
Pensjonskostnader	1 449 394	1 266 046
Andre relaterte ytelser	291 931	499 686
Sum	27 492 035	26 262 842

Note 2 - Antall årsverk

Antall årsverk sysselsatt i regnskapsåret: 28

Note 3 - Varige driftsmidler/anleggsmidler

Varige driftsmidler	Driftsløsøre, inventar o.l
Anskaffelseskost pr 01.01	17 441 038
Tilgang i året	940 929
Avgang i året	-178 000
Anskaffelseskost pr 31.12	18 203 967
Akkumulert av- og nedskrivninger 01.01	-8 504 952
Akkumulert av- og nedskrivninger 31.12	-10 663 780
Balanseført verdi pr 31.12	7 540 187
Årets av- og nedskrivninger	2 336 828
Økonomisk levetid	0 - 18
Avskrivningsplan	Lineær

Note 4 - Spesifisering av skatt

Skattekostnad	2024	2023
Betalbar skatt på alminnelig inntekt	2 302 206	1 447 416
+/- Endringer i utsatt skatt/utsatt skattefordel	-200 451	-84 125
Skattekostnad	2 101 755	1 363 291
Skattepliktig inntekt		
Resultat før skatt	10 010 801	5 649 460
Permanente forskjeller	-457 368	-115 358
+/- Endring i midlertidige forskjeller	911 141	1 045 061
Skattepliktig inntekt	10 464 574	6 579 163
Betalbar skatt i balansen		
Betalbar skatt på årets resultat	2 302 206	1 447 416
Betalbar skatt i balansen	2 302 206	1 447 416

Note 5 - Aksjekapital

Aksjeklasse	Antall aksjer	Aksjenes pålydende	Bokført verdi
Ordinære	150	3 305	495 750



SVANHOLM & VIGDAL GRAVFERD AS

916 448 236

Aksjonærer	Antall aksjer	Eierandel %	Aksjeklasse
Funerale AS	51	34,00	Ordinære
Evise AS	49	32,67	Ordinære
Ola Raphaug Vigdal	33	22,00	Ordinære
Mette Vigdal	17	11,33	Ordinære
Totalt antall aksjer	150	100	

Note 6 - Egenkapital

	Aksjekapital	Opptjent egenkapital	Sum
Egenkapital 31.12.2023	495 750	16 543 606	17 039 356
Årsresultat	0	7 909 046	7 909 046
Avsatt utbytte	0	-9 000 000	-9 000 000
Egenkapital 31.12.2024	495 750	15 452 652	15 948 402