



ÅRSREGNSKAPET FOR REGNSKAPSÅRET 2020 - GENERELL INFORMASJON

Enheten

Organisasjonsnummer:	916 055 137
Organisasjonsform:	Aksjeselskap
Foretaksnavn:	EUROPOWER AS
Forretningsadresse:	Christian Krohgs gate 16 0186 OSLO

Regnskapsår

Årsregnskapets periode:	01.01.2020 - 31.12.2020
-------------------------	-------------------------

Konsern

Morselskap i konsern:	Ja
Konsernregnskap lagt ved:	Nei

Regnskapsregler

Regler for små foretak benyttet:	Ja
Benyttet ved utarbeidelsen av årsregnskapet til selskapet:	Regnskapslovens alminnelige regler

Årsregnskapet fastsatt av kompetent organ

Bekreftet av representant for selskapet:	Trond Sundnes
Dato for fastsettelse av årsregnskapet:	25.08.2021

Grunnlag for avgivelse

År 2020: Årsregnskapet er elektronisk innlevert
År 2019: Tall er hentet fra elektronisk innlevert årsregnskap fra 2020

Det er ikke krav til at årsregnskapet m.v. som sendes til Regnskapsregisteret er undertegnet. Kontrollen på at dette er utført ligger hos revisor/enhetens øverste organ. Sikkerheten ivaretas ved at innsender har rolle/rettighet for innsending av årsregnskapet via Altinn, og ved at det bekreftes at årsregnskapet er fastsatt av kompetent organ.

Brønnøysundregistrene, 15.07.2022



Resultatregnskap

Beløp i: NOK	Note	2020	2019
RESULTATREGNSKAP			
Inntekter			
Salgsinntekt	2	13 740 005	13 603 351
Sum inntekter		13 740 005	13 603 351
Kostnader			
Eksterne tjenester	3	1 242 898	1 732 331
Lønnskostnad	5,6	7 936 689	7 631 133
Avskrivning på varige driftsmidler og immaterielle eiendeler	7	34 639	48 703
Annen driftskostnad	4,5	3 894 364	4 854 396
Sum kostnader		13 108 590	14 266 563
Driftsresultat		631 415	-663 212
Finansinntekter og finanskostnader			
Renteinntekt fra foretak i samme konsern		16 298	65 274
Annen finansinntekt		2 732	4 381
Sum finansinntekter		19 030	69 655
Annen finanskostnad		6 766	5 670
Sum finanskostnader		6 766	5 670
Netto finans		12 264	63 985
Ordinært resultat før skattekostnad		643 679	-599 227
Skattekostnad på ordinært resultat	9	143 737	-131 609
Ordinært resultat etter skattekostnad		499 942	-467 618
Årsresultat		499 942	-467 618
Overføringer og disponeringer			
Udekket tap		259 710	-259 710
Overføringer til/fra annen egenkapital		240 232	-207 908
Sum overføringer og disponeringer	10	499 942	-467 618



Balanse

Beløp i: NOK	Note	2020	2019
BALANSE - EIENDELER			
Anleggsmidler			
Immaterielle eiendeler			
Utsatt skattefordel	9	0	52 757
Sum immaterielle eiendeler		0	52 757
Varige driftsmidler			
Driftsløsøre, inventar, verktøy, kontormaskiner og lignende	7	19 787	37 411
Sum varige driftsmidler		19 787	37 411
Finansielle anleggsmidler			
Investering i datterselskap	8	112 000	112 000
Pensjonsmidler	6	2 905 957	2 579 410
Sum finansielle anleggsmidler		3 017 957	2 691 410
Sum anleggsmidler		3 037 744	2 781 578
Omløpsmidler			
Varer			
Fordringer			
Kundefordringer	15	353 418	344 665
Andre fordringer		113 343	97 066
Konsernfordringer	13,15	4 081 725	4 259 945
Sum fordringer		4 548 486	4 701 676
Bankinnskudd, kontanter og lignende			
Bankinnskudd, kontanter og lignende	12	399 008	375 046
Sum bankinnskudd, kontanter og lignende		399 008	375 046
Sum omløpsmidler		4 947 494	5 076 722
SUM EIENDELER		7 985 238	7 858 300

BALANSE - EGENKAPITAL OG GJELD



Balanse

Beløp i: NOK	Note	2020	2019
Egenkapital			
Innskutt egenkapital			
Selskapskapital	10,11	434 128	434 128
Overkurs	10	431 487	431 487
Annen innskutt egenkapital	10	991 621	991 621
Sum innskutt egenkapital		1 857 236	1 857 236
Opptjent egenkapital			
Annen egenkapital	10	240 232	
Udekket tap	10		259 710
Sum opptjent egenkapital		240 232	-259 710
Sum egenkapital		2 097 468	1 597 526
Gjeld			
Langsiktig gjeld			
Utsatt skatt	9	90 980	0
Sum avsetninger for forpliktelser		90 980	0
Annen langsiktig gjeld			
Sum langsiktig gjeld		90 980	0
Kortsiktig gjeld			
Leverandørgjeld	15	419 158	548 356
Skyldige offentlige avgifter	12	1 105 788	1 044 778
Kortsiktig konserngjeld	15	0	404 388
Annen kortsiktig gjeld		920 398	750 966
Forskudd fra kunder		3 351 446	3 512 286
Sum kortsiktig gjeld		5 796 790	6 260 774
Sum gjeld		5 887 770	6 260 774
SUM EGENKAPITAL OG GJELD		7 985 238	7 858 300



Brønnøysundregistrene

ÅRSREGNSKAP FOR REGNSKAPSÅRET 2020 - GENERELL INFORMASJON

Journalnummer: 2021 690336

Enheten

Organisasjonsnummer: 916 055 137
Organisasjonsform: Aksjeselskap
Foretaksnavn: EUROPOWER AS
Forretningsadresse: Christian Krohgs gate 16
0186 OSLO

Regnskapsår

Årsregnskapets periode: 01.01.2020 - 31.12.2020

Konsern

Morselskap i konsern: Ja
Konsernregnskap lagt ved: Nei

Regnskapsregler

Regler for små foretak benyttet: Ja
Benyttet ved utarbeidelsen av
årsregnskapet til selskapet: Regnskapslovens alminnelige regler

Årsregnskapet fastsatt av kompetent organ

Bekreftet av representant for selskapet: Trond Sundnes
Dato for fastsettelse av årsregnskapet: 25.08.2021

Grunnlag for avgivelse

År 2020: Årsregnskap er elektronisk innlevert.
År 2019: Tall er hentet fra elektronisk innlevert årsregnskap fra 2020.

Det er ikke krav til at årsregnskapet m.v. som sendes til Regnskapsregisteret er undertegnet. Kontrollen på at dette er utført ligger hos revisor/enhetens øverste organ. Sikkerheten ivaretas ved at innsender har rolle/rettighet for innsending av årsregnskapet via Altinn, og ved at det bekreftes at årsregnskapet er fastsatt av kompetent organ.

Brønnøysundregistrene, 11.09.2021



Organisasjonsnr: 916 055 137
EUROPOWER AS

RESULTATREGNSKAP

Beløp i: NOK	Note	2020	2019
RESULTATREGNSKAP			
Inntekter			
Salgsinntekt	2	13 740 005	13 603 351
Sum inntekter		13 740 005	13 603 351
Kostnader			
Eksterne tjenester	3	1 242 898	1 732 331
Lønnskostnad	5, 6	7 936 689	7 631 133
Avskrivning på varige driftsmidler og immaterielle eiendeler	7	34 639	48 703
Annen driftskostnad	4, 5	3 894 364	4 854 396
Sum kostnader		13 108 590	14 266 563
Driftsresultat		631 415	-663 212
Finansinntekter og finanskostnader			
Renteinntekt fra foretak i samme konsern		16 298	65 274
Annen finansinntekt		2 732	4 381
Sum finansinntekter		19 030	69 655
Annen finanskostnad		6 766	5 670
Sum finanskostnader		6 766	5 670
Netto finans		12 264	63 985
Ordinært resultat før skattekostnad		643 679	-599 227
Skattekostnad på ordinært resultat	9	143 737	-131 609
Ordinært resultat etter skattekostnad		499 942	-467 618
Årsresultat		499 942	-467 618
Overføringer og disponeringer			
Udekket tap		259 710	-259 710
Overføringer til/fra annen egenkapital		240 232	-207 908
Sum overføringer og disponeringer	10	499 942	-467 618



Organisasjonsnr: 916 055 137
EUROPOWER AS

BALANSE

Beløp i: NOK Note 2020 2019

BALANSE - EIENDELER

Anleggsmidler

Immaterielle eiendeler

Utsatt skattefordel 9 0 52 757
Sum immaterielle eiendeler 0 52 757

Varige driftsmidler

Driftsløsøre, inventar, verktøy, kontormaskiner og lignende 7 19 787 37 411
Sum varige driftsmidler 19 787 37 411

Finansielle anleggsmidler

Investering i datterselskap 8 112 000 112 000
Pensjonsmidler 6 2 905 957 2 579 410
Sum finansielle anleggsmidler 3 017 957 2 691 410

Sum anleggsmidler 3 037 744 2 781 578

Omløpsmidler

Varer

Fordringer

Kundefordringer 15 353 418 344 665
Andre fordringer 113 343 97 066
Konsernfordringer 13,15 4 081 725 4 259 945
Sum fordringer 4 548 486 4 701 676

Bankinnskudd, kontanter og lignende

Bankinnskudd, kontanter og lignende 12 399 008 375 046
Sum bankinnskudd, kontanter og lignende 399 008 375 046

Sum omløpsmidler 4 947 494 5 076 722

SUM EIENDELER 7 985 238 7 858 300

BALANSE - EGENKAPITAL OG GJELD

Egenkapital

Innskutt egenkapital

Selskapskapital 10,11 434 128 434 128
Overkurs 10 431 487 431 487
Annen innskutt egenkapital 10 991 621 991 621



Sum innskutt egenkapital		1 857 236	1 857 236
Opptjent egenkapital			
Annen egenkapital	10	240 232	
Udekket tap	10		259 710
Sum opptjent egenkapital		240 232	-259 710
Sum egenkapital		2 097 468	1 597 526
Gjeld			
Langsiktig gjeld			
Utsatt skatt	9	90 980	0
Sum avsetninger for forpliktelseser		90 980	0
Annen langsiktig gjeld			
Sum langsiktig gjeld		90 980	0
Kortsiktig gjeld			
Leverandørgjeld	15	419 158	548 356
Skyldige offentlige avgifter	12	1 105 788	1 044 778
Kortsiktig konserngjeld	15	0	404 388
Annen kortsiktig gjeld		920 398	750 966
Forskudd fra kunder		3 351 446	3 512 286
Sum kortsiktig gjeld		5 796 790	6 260 774
Sum gjeld		5 887 770	6 260 774
SUM EGENKAPITAL OG GJELD		7 985 238	7 858 300



Organisasjonsnr: 916 055 137
EUROPOWER AS

NOTEOPPLYSNINGER - SELSKAP - alle poster oppgitt i hele tall

Note
5

Antall årsverk i regnskapsåret

Virksomheten har hatt følgende antall årsverk:
9.00



Deloitte.

Deloitte AS
Dronning Eufemias gate 14
Postboks 221 Sentrum
NO-0103 Oslo
Norway

Tel: +47 23 27 90 00
www.deloitte.no

Til generalforsamlingen i Europower AS

UAVHENGIG REVISORS BERETNING

Uttalelse om revisjonen av årsregnskapet

Konklusjon

Vi har revidert Europower AS' årsregnskap som viser et overskudd på kr 499 942. Årsregnskapet består av balanse per 31. desember 2020, resultatregnskap for regnskapsåret avsluttet per denne datoen og noteopplysninger til årsregnskapet, herunder et sammendrag av viktige regnskapsprinsipper.

Etter vår mening er det medfølgende årsregnskapet avgitt i samsvar med lov og forskrifter og gir et rettviseende bilde av selskapets finansielle stilling per 31. desember 2020, og av dets resultater for regnskapsåret avsluttet per denne datoen i samsvar med regnskapslovens regler og god regnskapsskikk i Norge.

Grunnlag for konklusjonen

Vi har gjennomført revisjonen i samsvar med lov, forskrift og god revisjonsskikk i Norge, herunder de internasjonale revisjonsstandardene International Standards on Auditing (ISA-ene). Våre oppgaver og plikter i henhold til disse standardene er beskrevet i Revisors oppgaver og plikter ved revisjon av årsregnskapet. Vi er uavhengige av selskapet slik det kreves i lov og forskrift, og har overholdt våre øvrige etiske forpliktelser i samsvar med disse kravene. Etter vår oppfatning er innhentet revisjonsbevis tilstrekkelig og hensiktsmessig som grunnlag for vår konklusjon.

Styrets og daglig leders ansvar for årsregnskapet

Styret og daglig leder (ledelsen) er ansvarlig for å utarbeide årsregnskapet i samsvar med lov og forskrifter, herunder for at det gir et rettviseende bilde i samsvar med regnskapslovens regler og god regnskapsskikk i Norge. Ledelsen er også ansvarlig for slik internkontroll som den finner nødvendig for å kunne utarbeide et årsregnskap som ikke inneholder vesentlig feilinformasjon, verken som følge av misligheter eller utilsiktede feil.

Ved utarbeidelsen av årsregnskapet må ledelsen ta standpunkt til selskapets evne til fortsatt drift og opplyse om forhold av betydning for fortsatt drift. Forutsetningen om fortsatt drift skal legges til grunn for årsregnskapet så lenge det ikke er sannsynlig at virksomheten vil bli avviklet.

Revisors oppgaver og plikter ved revisjonen av årsregnskapet

Vårt mål med revisjonen er å oppnå betryggende sikkerhet for at årsregnskapet som helhet ikke inneholder vesentlig feilinformasjon, verken som følge av misligheter eller utilsiktede feil, og å avgi en revisjonsberetning som inneholder vår konklusjon. Betryggende sikkerhet er en høy grad av sikkerhet, men ingen garanti for at en revisjon utført i samsvar med lov, forskrift og god revisjonsskikk i Norge, herunder ISA-ene, alltid vil avdekke vesentlig feilinformasjon som eksisterer. Feilinformasjon kan oppstå som følge av misligheter eller utilsiktede feil. Feilinformasjon blir vurdert som vesentlig dersom den enkeltvis eller samlet med rimelighet kan forventes å påvirke økonomiske beslutninger som brukerne foretar basert på årsregnskapet.

Som del av en revisjon i samsvar med lov, forskrift og god revisjonsskikk i Norge, herunder ISA-ene, utøver vi profesjonelt skjønn og utviser profesjonell skepsis gjennom hele revisjonen. I tillegg:

- identifiserer og anslår vi risikoen for vesentlig feilinformasjon i regnskapet, enten det skyldes misligheter eller utilsiktede feil. Vi utformer og gjennomfører revisjonshandlinger for å håndtere slike risikoer, og innhenter revisjonsbevis som er tilstrekkelig og hensiktsmessig som grunnlag for vår konklusjon. Risikoen for at vesentlig feilinformasjon som følge av misligheter ikke blir avdekket, er høyere enn for feilinformasjon som skyldes

Deloitte refers to one or more of Deloitte Touche Tohmatsu Limited ("DTTL"), its global network of member firms, and their related entities (collectively, the "Deloitte organization"). DTTL (also referred to as "Deloitte Global") and each of its member firms and related entities are legally separate and independent entities, which cannot obligate or bind each other in respect of third parties. DTTL and each DTTL member firm and related entity is liable only for its own acts and omissions, and not those of each other. DTTL does not provide services to clients. Please see www.deloitte.no to learn more.

© Deloitte AS

Registrert i Foretaksregisteret Medlemmer av Den norske Revisorforening
Organisasjonsnummer: 980 211 282

Penneo Dokumentnøkkel: 623MEFFVXG-YM7XO-KA4EG-E4X2U-K6T27



Deloitte.

side 2
Uavhengig revisors beretning -
Europower AS

utilsiktede feil, siden misligheter kan innebære samarbeid, forfalskning, bevisste utelatelser, uriktige fremstillinger eller overstyring av internkontroll.

- opparbeider vi oss en forståelse av den interne kontroll som er relevant for revisjonen, for å utforme revisjonshandlinger som er hensiktsmessige etter omstendighetene, men ikke for å gi uttrykk for en mening om effektiviteten av selskapets interne kontroll.
- evaluerer vi om de anvendte regnskapsprinsippene er hensiktsmessige og om regnskapsestimaterne og tilhørende noteopplysninger utarbeidet av ledelsen er rimelige.
- konkluderer vi på hensiktsmessigheten av ledelsens bruk av fortsatt drift-forutsetningen ved avleggelsen av regnskapet, basert på innhentede revisjonsbevis, og hvorvidt det foreligger vesentlig usikkerhet knyttet til hendelser eller forhold som kan skape tvil av betydning om selskapets evne til fortsatt drift. Dersom vi konkluderer med at det eksisterer vesentlig usikkerhet, kreves det at vi i revisjonsberetningen henleder oppmerksomheten på tilleggsopplysningene i regnskapet, eller, dersom slike tilleggsopplysninger ikke er tilstrekkelige, at vi modifierer vår konklusjon om årsregnskapet. Våre konklusjoner er basert på revisjonsbevis innhentet inntil datoen for revisjonsberetningen. Etterfølgende hendelser eller forhold kan imidlertid medføre at selskapet ikke fortsetter driften.
- evaluerer vi den samlede presentasjonen, strukturen og innholdet, inkludert tilleggsopplysningene, og hvorvidt årsregnskapet representerer de underliggende transaksjonene og hendelsene på en måte som gir et rettviseende bilde.

Vi kommuniserer med dem som har overordnet ansvar for styring og kontroll blant annet om det planlagte omfanget av revisjonen og til hvilken tid revisjonsarbeidet skal utføres. Vi utveksler også informasjon om forhold av betydning som vi har avdekket i løpet av revisjonen, herunder om eventuelle svakheter av betydning i den interne kontrollen.

Uttalelse om andre lovmessige krav

Konklusjon om registrering og dokumentasjon

Basert på vår revisjon av årsregnskapet som beskrevet ovenfor, og kontrollhandlinger vi har funnet nødvendig i henhold til internasjonal standard for attestasjonsoppdrag (ISAE) 3000 «Attestasjonsoppdrag som ikke er revisjon eller forenklet revisorkontroll av historisk finansiell informasjon», mener vi at ledelsen har oppfylt sin plikt til å sørge for ordentlig og oversiktlig registrering og dokumentasjon av selskapets regnskapsopplysninger i samsvar med lov og god bokføringskikk i Norge.

Oslo, 31. mai 2021
Deloitte AS

Bjørn Prestegard
statsautorisert revisor

Penneo Dokumentnøkkel: 623ME-FFVXG-YM7XO-KA4EG-E4X2U-K6T27



PENNEO

Signaturene i dette dokumentet er juridisk bindende. Dokument signert med "Penneo"™ - sikker digital signatur.
De signerende parter sin identitet er registrert, og er listet nedenfor.

"Med min signatur bekrefter jeg alle datoer og innholdet i dette dokument."

Bjørn Magne Prestegard

Statsautorisert revisor

Serienummer: 9578-5999-4-2733085

IP: 81.166.xxx.xxx

2021-06-24 11:11:40Z



Penneo Dokumentnøkkel: 623ME-FFVYG-YM7XO-KA4EG-E4X2U-K6T27

Dokumentet er signert digitalt, med **Penneo.com**. Alle digitale signatur-data i dokumentet er sikret og validert av den datamaskin-utregnede hash-verdien av det opprinnelige dokument. Dokumentet er låst og tids-stemplet med et sertifikat fra en betrodd tredjepart. All kryptografisk bevis er integrert i denne PDF, for fremtidig validering (hvis nødvendig).

Hvordan bekrefter at dette dokumentet er originalen?

Dokumentet er beskyttet av ett Adobe CDS sertifikat. Når du åpner dokumentet i

Adobe Reader, skal du kunne se at dokumentet er sertifisert av **Penneo e-signature service <penneo@penneo.com>**. Dette garanterer at innholdet i dokumentet ikke har blitt endret.

Det er lett å kontrollere de kryptografiske beviser som er lokalisert inne i dokumentet, med Penneo validator - <https://penneo.com/validate>



Årsregnskap

Europower AS

2020



Europower AS Resultatregnskap

NOTE	DRIFTSINTEKTER OG DRIFTSKOSTNADER	2020	2019
2	Salgsinntekt	13 740 005	13 603 351
	Sum driftsinntekter	13 740 005	13 603 351
3	Eksterne tjenester	1 242 898	1 732 331
5, 6	Lønnskostnad	7 936 689	7 631 133
7	Avskrivning på varige driftsmidler og immaterielle eiendeler	34 639	48 703
4, 5	Annen driftskostnad	3 894 364	4 854 397
	Sum driftskostnader	13 108 590	14 266 564
	Driftsresultat	631 415	-663 212
	FINANSINTEKTER OG FINANSKOSTNADER		
	Renteinntekt fra foretak i samme konsern	16 298	65 274
	Annen finansinntekt	2 732	4 381
	Annen finanskostnad	-6 766	-5 669
	Netto finansresultat	12 264	63 985
		643 679	-599 227
9	Skattekostnad	143 737	-131 609
	ÅRSRESULTAT	499 942	-467 618
	OVERFØRINGER		
	Avsatt til annen egenkapital	240 232	0
	Overført fra annen egenkapital	0	-207 909
	Overført til udekket tap	259 710	-259 710
10	Sum overføringer	499 942	-467 618



Europower AS Balanse pr 31. desember

NOTE	EIENDELER	2020	2019
	Anleggsmidler		
9	Utsatt skattefordel	0	52 757
	Sum immaterielle eiendeler	<u>0</u>	<u>52 757</u>
	Varige driftsmidler		
7	Driftsløsøre, inventar, verktøy, kontormaskiner og lignende	19 787	37 411
	Sum varige driftsmidler	<u>19 787</u>	<u>37 411</u>
	Finansielle anleggsmidler		
8	Investering i datterselskap	112 000	112 000
6	Pensjonsmidler	2 905 957	2 579 411
	Sum finansielle anleggsmidler	<u>3 017 957</u>	<u>2 691 411</u>
	Sum anleggsmidler	<u>3 037 744</u>	<u>2 781 578</u>
	Omløpsmidler		
	Fordringer		
15	Kundefordringer	353 418	344 665
13, 15	Kortsiktige fordringer konsern	4 081 725	4 259 945
	Andre fordringer	113 343	97 066
	Sum fordringer	<u>4 548 486</u>	<u>4 701 676</u>
12	Bankinnskudd, kontanter og lignende	399 009	375 046
	Sum omløpsmidler	<u>4 947 495</u>	<u>5 076 722</u>
	SUM EIENDELER	<u>7 985 238</u>	<u>7 858 300</u>





Europower AS

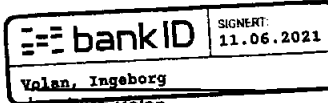
Balanse pr 31. desember


NOTE	EGENKAPITAL OG GJELD	2020	2019
	Egenkapital		
	Innskutt egenkapital		
10, 11	Selskapskapital (217.064 aksjer á kr 2)	434 128	434 128
10	Overkurs	431 487	431 487
10	Annen innskutt egenkapital	991 621	991 621
	Sum innskutt egenkapital	1 857 236	1 857 236
	Opptjent egenkapital		
10	Annen egenkapital	240 232	0
10	Udekket tap	0	-259 710
	Sum opptjent egenkapital	240 232	-259 710
	Sum egenkapital	2 097 468	1 597 526
	Gjeld		
	Avsetning for forpliktelser		
9	Utsatt skatt	90 980	0
	Sum avsetninger for forpliktelser	90 980	0
	Kortsiktig gjeld		
15	Leverandørgjeld	419 158	548 356
15	Gjeld til konsernselskap	0	404 388
12	Skyldige offentlige avgifter	1 105 788	1 044 778
	Forskudd fra kunder	3 351 446	3 512 286
	Annen kortsiktig gjeld	920 398	750 966
	Sum kortsiktig gjeld	5 796 790	6 260 774
	Sum gjeld	5 887 770	6 260 774
	SUM EGENKAPITAL OG GJELD	7 985 238	7 858 300


Oslo, 31. mai 2021


Trond Sundnes
Styreleder


Finn Bjørn Ruyter
Styremedlem


Ingeborg Volan
Styremedlem


Filip Totte
Styremedlem


Tor Gjendem
Daglig leder



Europower AS

Noter til regnskapet 2020

Note 1 Regnskapsprinsipper

Årsregnskapet er satt opp i samsvar med regnskapsloven av 1998 og god regnskapsskikk for små foretak i Norge. Europower AS utarbeider ikke konsernsregnskap da dette blir gjort i morselskapet NHST Media Group AS.

Hovedregel for vurdering og klassifisering av eiendeler og gjeld

Eiendeler bestemt til varig eie eller bruk er klassifisert som anleggsmidler. Andre eiendeler er klassifisert som omløpsmidler. Fordringer som skal tilbakebetales innen et år er klassifisert som omløpsmidler. Ved klassifisering av kortsiktig og langsiktig gjeld er tilsvarende kriterier lagt til grunn.

Omløpsmidler vurderes til laveste av anskaffelseskost og virkelig verdi.

Anleggsmidler vurderes til anskaffelseskost, men nedskrives til gjenvinnbart beløp dersom dette er lavere enn bokført verdi, og verdifallet forventes ikke å være forbigående. Anleggsmidler med begrenset økonomisk levetid avskrives planmessig.

Annen langsiktig gjeld og kortsiktig gjeld er vurdert til pålydende beløp.

Enkelte poster er vurdert etter andre regler, og redegjøres for nedenfor.

Immaterielle eiendeler

Utgifter til egen tilvirkning av immaterielle eiendeler balanseføres når det er sannsynlig at de fremtidige økonomiske fordelene knyttet til eiendelene vil tilflyte selskapet og anskaffelseskost kan måles pålitelig.

Immaterielle eiendeler som er kjøpt enkeltvis, er balanseført til anskaffelseskost. Immaterielle eiendeler overtatt ved kjøp av virksomhet, er balanseført til anskaffelseskost når kriteriene for balanseføring er oppfylt.

Immaterielle eiendeler med begrenset økonomisk levetid avskrives planmessig. Immaterielle eiendeler nedskrives til gjenvinnbart beløp dersom de forventede økonomiske fordelene ikke dekker balanseført verdi og eventuelle gjenstående tilvirkningsutgifter.

Anleggsmidler

Varige driftsmidler avskrives over forventet økonomisk levetid. Ordinære avskrivninger fordeles lineært over følgende år:

Andre immaterielle eiendeler:	3 år
Inventar/kontorutstyr:	5 år
IKT-utstyr	3 år



Pensjoner

Innskuddsordning

Innskuddsplaner periodiseres etter sammenstillingsprinsippet. Årets innskudd til pensjonsordningen kostnadsføres.

Ytelsesordning

Ved regnskapsføring av pensjon som er en ytelsesplan, kostnadsføres forpliktelsen over opptjeningsperioden i henhold til planens opptjeningsformel. Allokeringsmetode tilsvarer planens opptjeningsformel med mindre det vesentlige av opptjeningen skjer mot slutten av opptjeningsperioden. Lineær opptjening legges da til grunn.

Estimatavvik og virkningen av endrede forutsetninger amortiseres over forventet gjenværende opptjeningsperiode i den grad de overstiger 10 % av den største av pensjonsforpliktelsen og pensjonsmidlene (korridor). Virkningen av planendringer med tilbakevirkende kraft som ikke er betinget av fremtidig ansettelse, innregnes i resultatregnskapet umiddelbart. Planendringer med tilbakevirkende kraft som er betinget av fremtidig ansettelse, fordeles lineært over tiden frem til ytelsen ikke lenger er betinget av fremtidig ansettelse.

Netto pensjonsforpliktelse er differansen mellom nåverdien av pensjonsforpliktelsene og verdien av pensjonsmidler som er avsatt for betaling av ytelsene. Pensjonsmidlene vurderes til virkelig verdi. Måling av pensjonsforpliktelse og pensjonsmidler gjennomføres på balansedagen. Arbeidsgiveravgift er inkludert i tallene, og er beregnet av netto faktisk underfinansiering.

Selskapets ordinære pensjonsplan gir samtlige medlemmer rett til en fremtidig definert ytelse. Denne er i hovedsak avhengig av antall opptjeningsår, lønnsnivå på pensjoneringstidspunkt, og en beregnet ytelse fra folketrygden basert på dagens regelverk.

Varer

Varer er vurdert til laveste av anskaffelseskost etter FIFO-metoden og netto salgsverdi. Det er tatt hensyn til ukurans.

Fordringer

Kundefordringer og andre fordringer er oppført til pålydende etter fradrag for avsetning til forventet tap. Avsetning til tap gjøres på grunnlag av en individuell vurdering av de enkelte fordringene.

Forskudd fra kunder

Forskudd fra kunder er netto beregnet forskudd vedrørende alle abonnentene, tillagt avsetning for abonnenter som ikke har betalt ved årsskiftet.

Inntekter

Annonseinntekter er redusert med provisjoner, rabatter og reklamasjoner. Abonnementsinntekter faktureres og betales forskuddsvis, mens inntektene periodiseres lineært over avtaleperioden.

Kostnader

Kostnader regnskapsføres som hovedregel i samme periode som tilhørende inntekt. I de tilfeller det ikke er en klar sammenheng mellom utgifter og inntekter fastsettes fordelingen etter skjønnsmessige kriterier. Øvrige unntak fra sammenstillingsprinsippet er angitt der det er aktuelt.

Skatter

Skattekostnaden sammenstilles med regnskapsmessig resultat før skatt. Skatt knyttet til egenkapitaltransaksjoner er ført mot egenkapitalen. Skattekostnaden består av betalbar skatt (skatt på årets direkte skattepliktige inntekt) og endring i netto utsatt skatt. Utsatt skatt og utsatt skattefordel er presentert netto i balansen.

Valuta

Bankinnskudd, fordringer og gjeld i utenlandsk valuta omregnes til balansedagens kurs.



Note 2 Spesifikasjon av driftsinntekter

	2020	2019
Annonser	3 095 470	3 274 342
Abonnement og løssalg	10 159 137	9 983 335
Andre salgsinntekter	485 398	345 674
Sum	13 740 005	13 603 351

Note 3 Spesifikasjon av eksterne tjenester

	2020	2019
Trykkeritjenester	499 498	752 172
Distribusjon	446 760	563 882
Innkjøpt stoff	296 640	416 277
Sum	1 242 898	1 732 331

Note 4 Spesifikasjon av annen driftskostnad

	2020	2019
Eksterne tjenester	430 540	1 012 517
Reisekostnader	92 288	147 550
Reklame og markedsføring	28 694	25 370
Telefoni & kommunikasjon	107 057	114 510
IT & IT-drift	826 754	798 943
Bil- og transportkostnader	238 019	344 603
Lokalkostnader	437 072	696 687
Kontormateriell	73 513	67 525
Tap på krav	44 360	19 362
Annet	58 227	77 637
Konserntjenester	1 557 840	1 549 693
Sum	3 894 364	4 854 397

Note 5 Lønnskostnad, antall ansatte, godtgjørelser, lån til ansatte mm

Lønnskostnad	2020	2019
Lønn	6 375 792	6 137 756
Folketrygdavgift	1 008 384	1 020 408
Pensjonskostnader ekskl. arb.g.avg.- innskuddsordning (se note 6)	157 446	156 345
Pensjonskostnader ekskl. arb.g.avg.- ytelsesordning (se note 6)	249 394	178 077
Andre ytelser	145 673	138 547
Sum	7 936 689	7 631 133

Antall årsverk sysselsatt i regnskapsåret 9 9

Ytelser til ledende personer	Lønn	Pensjonskostnader	Annen godtgjørelse
Daglig leder	1 144 437	108 078	117 053
Styret			55 000

Revisor

Godtgjørelse ekskl.mva til Deloitte AS og samarbeidende selskaper fordeler seg slik:

	2020	2019
Lovpålagt revisjon	86 500	89 635



Note 6 Pensjonskostnader, -midler og -forpliktelser

Foretaket er pliktig til å ha tjenstepensjonsordning etter lov om obligatorisk tjenstepensjon, og har pensjonsordning som tilfredsstiller kravene i denne loven.

Den ytelsesbaserte ordningen ble lukket 01.01.2010 og det ble på samme tidspunkt opprettet en innskuddspensjonsordning.

Foretaket har avsatt for en beregnet pensjonsforpliktelse for enkelte ledende ansatte med lønn over 12G. Avsetningen skal dekke pensjon opptil 66% av lønn fra 67 til 77 år. Avsetningen beregnes på samme parametere som ytelsesordningen og årlig beregnet opptjening kostnadsføres løpende. Ordningen er ikke fondert.

Innskuddsordninger

Foretakets innskuddsordning er organisert i henhold til lov om innskuddspensjon. Selskapet har innskuddspensjon (ITP) hvor innskuddet utgjør 5,54 % av lønn mellom 1 og 7,1 G og 8 % mellom 7,1 og 12 G. Det er tegnet uførepensjon som utgjør 3 % av pensjonsgrunnlaget opp til 12 G og 25 % av G maksimert til 6 % av pensjonsgrunnlaget. Tilleggsdekningen er 66% av pensjonsgrunnlaget mellom 6 G og 12 G. Innskuddsordningen omfatter 5 ansatte pr 31.12.

	2020	2019
Pensjonskostnad innskuddspensjon Norge	157 446	156 345

Ytelsesbaserte pensjonsordninger:

Forpliktelsen omfatter 4 aktive ansatte og 1 pensjonist pr. 31.12.

Ved beregning av forpliktelse og kostnader er følgende forutsetninger lagt til grunn:

	2020	2019
Diskonteringsrente	1,70 %	2,28 %
Forventet avkastning	2,40 %	4,20 %
Lønsregulering	1,93 %	2,18 %
Inflasjon/G-regulering	1,75 %	2,00 %
Pensjonsregulering	0,50 %	0,70 %

Netto pensjonskostnad er sammensatt som følger:

	2020	2019
Nåverdi av årets pensjonsopptjening	280 038	243 553
Rentekostnad av påløpt pensjonsforpliktelse	181 091	191 136
Arbeidsgiveravgift	39 485	34 341
Avkastning på pensjonsmidlene	-401 377	-346 802
Resultatført aktuært tap	58 949	-
Administrasjonskostnader	130 692	90 191
Netto pensjonskostnad ytelse	288 878	212 418

Netto pensjonsmidler/-forpliktelser pr 31.12 er sammensatt som følger:

	2020	2019
Estimert verdi av pensjonsmidler	9 684 778	9 108 712
Estimerte påløpte pensjonsforpliktelser	-8 922 262	-8 010 605
Estimert netto pensjonsmidler	762 516	1 098 107
Ikke resultatført estimatendring og avvik	2 143 442	1 481 304
Netto balanseførte pensjonsmidler ytelse	2 905 957	2 579 411



Note 7 Varige driftsmidler

	Inventar og kontormaskiner mv	Sum
Anskaffelseskost 01.01	282 068	282 068
Tilgang	17 015	17 015
Avgang	-	-
Anskaffelseskost 31.12	299 083	299 083
Akk. av- og nedskrivninger 01.01	244 658	244 658
Av- og nedskrivninger	34 639	34 639
Avgang	-	-
Akk. av- og nedskrivninger pr 31.12	279 296	279 296
Bokført verdi pr. 31.12	19 787	19 787
Årets avskrivninger	34 639	34 639
Økonomisk levetid	3-5 år	
Avskrivningsplan	lineær	

Note 8 Datterselskap, tilknyttet selskap m.v.

Firma	Ansk.- tidspunkt	Forretnings- kontor	Stemmeandel	Eierandel
Energi Forlag AS	2007	Oslo	100,00 %	100,00 %

Firma	Kostpris	Bokført verdi	Egenkapital i følge siste årsregnskap	Årsresultat i følge siste årsregnskap
Energi Forlag AS	112 000	112 000	75 167	77

Datterselskapet konsolideres ikke fordi morselskapet NHST Media Group AS utarbeider konsernregnskap.

**Note 9 Skattekostnad**

Årets skattekostnad fremkommer slik:	2020	2019
Betalbar skatt	-	-
Endring i utsatt skatt	143 736	-131 609
Skatt på mottatt konsernbidrag	-	-
Skattekostnad (- inntekt)	143 736	-131 609

Betalbar skatt i balansen fremkommer som følger:

	2020	2019
Årets betalbare skattekostnad	-	-
Betalbar skatt i balansen	-	-

Avstemming fra nominell til faktisk skattesats:

	2020	2019
Årsresultat før skatt	643 679	-599 227
Forventet inntektskatt etter nominell skattesats (22 %)	141 609	-131 830
Skatteeffekten av følgende poster:		
Andre permanente forskjeller knyttet til investeringer (fritaksmetoden)	-	-
Andre ikke fradragsberettigede kostnader	2 129	220
Virkning av endringer i skatteregler og -sats	-	-
Skattekostnad (- inntekt)	143 737	-131 599
Effektiv skattesats	22,3 %	22,0 %

Spesifikasjon av skatteeffekten av midlertidige forskjeller og underskudd til framføring:

	2020	2019
Driftsmidler	-18 848	-19 245
Varer	-112 897	-112 897
Fordringer	-3 850	-
Regnskapsmessige avsetninger	-	-
Pensjoner	639 311	567 470
Underskudd til framføring	-412 736	-488 087
Netto utsatt skatteforpliktelse/(- fordel) i balansen	90 980	-52 757

Note 10 Egenkapital

	Aksjekapital	Overkurs	Annen innskutt egenkapital	Annen egenkapital	Udekket tap	Sum egenkapital
Egenkapital 01.01	434 128	431 487	991 621	-	-259 710	1 597 526
Årets endring i egenkapital:						
Årets resultat				240 232	259 710	499 942
Egenkapital 31.12	434 128	431 487	991 621	240 232	-	2 097 468

Note 11 Aksjekapital og aksjonærinformasjon

Selskapets aksjekapital er pr 31.12.2020 på NOK 434 128 (217 064 aksjer pålydende NOK 2) bestående av kun én aksjeklasse. Vedtektene inneholder ingen stemmerettsbegrensninger.

Eierstruktur

Aksjonærer i Europower AS pr 31.12.2020 er:

	Antall aksjer	Eier- og stemmeandel
NHST Media Group AS	217 064	100 %

Morselskapet NHST Media Group AS, Christian Krohgs gate 16, Oslo, utarbeider konsernregnskap.



Note 12 Bankinnskudd

Bankinnskudd, kontanter o.l. omfatter bundne skattetrekkmidler med NOK 364 500,- for dekning av inntrukket forskuddsskatt fra de ansatte på NOK 320 496,-.

Note 13 Konsernkonto

Samtlige bankkontoer i NHST Media Groups konsernkontosystem er et forhold mellom morselskapet og bankforbindelsen. Øvrige konsernselskaper er deltakere i konsernkontoavtalen. Konsernselskapers innstående/trekk i konsernkontoordningen presenteres i regnskapet som fordringer/gjeld på selskap i samme konsern.

Note 14 Nærstående parter

Morselskapet NHST Media Group AS leverer konserntjenester til datterselskapene i konsernet. Konserntjenestene blir fakturert til det enkelte datterselskap i henhold til faktisk uttak.

Note 15 Mellomværende med nærstående parter

	Kundefordringer		Kortsiktige fordringer	
	2020	2019	2020	2019
<i>Foretak i samme konsern</i>	-	69 651	4 081 725	4 259 945
Sum	-	69 651	4 081 725	4 259 945

	Leverandørgjeld		Kortsiktig gjeld	
	2020	2019	2020	2019
<i>Foretak i samme konsern</i>	342 775	335 428	-	404 388
Sum	342 775	335 428	-	404 388

Note 16 Hendelser etter balansedagen

Selskapet har i 2021 avtalt fusjon med EnerWE AS (org.nr. 912 348 717). Fusjonen vil redusere NHST Media Group AS sin eierandel til 66,67%.

Europower AS følger situasjonen med koronaviruset nøye og arbeider kontinuerlig med å finne risikoreducerende tiltak. Det har ikke vært utvikling i situasjonen med koronaviruset etter balansedato, eller andre hendelser forøvrig som vil påvirke årsregnskapet for 2020 i vesentlig grad.