



ÅRSREGNSKAPET FOR REGNSKAPSÅRET 2018 - GENERELL INFORMASJON

Enheten

Organisasjonsnummer: 991 431 209
Organisasjonsform: Aksjeselskap
Foretaksnavn: NAM HOLDING AS
Forretningsadresse: Haakon VII's gate 1
0161 OSLO

Regnskapsår

Årsregnskapets periode: 01.01.2018 - 31.12.2018

Konsern

Morselskap i konsern: Ja
Konsernregnskap lagt ved: Nei

Regnskapsregler

Regler for små foretak benyttet: Ja
Benyttet ved utarbeidelsen av årsregnskapet til selskapet: Regnskapslovens alminnelige regler

Årsregnskapet fastsatt av kompetent organ

Bekreftet av representant for selskapet: Elin Wik Bentsen
Dato for fastsettelse av årsregnskapet: 19.02.2019

Grunnlag for avgivelse

År 2018: Årsregnskapet er elektronisk innlevert
År 2017: Tall er hentet fra elektronisk innlevert årsregnskap fra 2018

Det er ikke krav til at årsregnskapet m.v. som sendes til Regnskapsregisteret er undertegnet. Kontrollen på at dette er utført ligger hos revisor/enhetens øverste organ. Sikkerheten ivaretas ved at innsender har rolle/rettighet for innsending av årsregnskapet via Altinn, og ved at det bekreftes at årsregnskapet er fastsatt av kompetent organ.

Brønnøysundregistrene, 20.08.2020



Resultatregnskap

Beløp i: NOK	Note	2018	2017
RESULTATREGNSKAP			
Kostnader			
Lønnskostnad	2	57 050	
Annen driftskostnad	2	573 471	91 411
Sum kostnader		630 521	91 411
Driftsresultat		-630 521	-91 411
Finansinntekter og finanskostnader			
Inntekt på investering i datterselskap og tilknyttet selskap	6	16 180 953	10 679 856
Annen renteinntekt		6 449	3 170
Sum finansinntekter		16 187 402	10 683 026
Rentekostnad til foretak i samme konsern		48 884	
Sum finanskostnader		48 884	
Netto finans		16 138 518	10 683 026
Ordinært resultat før skattekostnad		15 507 997	10 591 614
Skattekostnad på ordinært resultat	8	3 249 475	2 541 987
Ordinært resultat etter skattekostnad		12 258 522	8 049 627
Årsresultat		12 258 522	8 049 627
Årsresultat etter minoritetsinteresser		12 258 522	8 049 627
Totalresultat		12 258 522	8 049 627
Overføringer og disponeringer			
Utbytte	4	10 185 000	7 045 200
Overføringer til/fra annen egenkapital	4	2 073 522	1 004 427
Sum overføringer og disponeringer		12 258 522	8 049 627



Balanse

Beløp i: NOK	Note	2018	2017
BALANSE - EIENDELER			
Anleggsmidler			
Immaterielle eiendeler			
Finansielle anleggsmidler			
Investering i datterselskap	6	8 560 000	5 560 000
Sum finansielle anleggsmidler		8 560 000	5 560 000
Sum anleggsmidler		8 560 000	5 560 000
Omløpsmidler			
Varer			
Fordringer			
Konsernfordringer	7	16 180 953	10 679 856
Sum fordringer		16 180 953	10 679 856
Bankinnskudd, kontanter og lignende			
Bankinnskudd, kontanter og lignende		2 086 558	10 585
Sum bankinnskudd, kontanter og lignende		2 086 558	10 585
Sum omløpsmidler		18 267 511	10 690 441
SUM EIENDELER		26 827 511	16 250 441
BALANSE - EGENKAPITAL OG GJELD			
Egenkapital			
Innskutt egenkapital			
Selskapskapital	3	113 849	113 849
Annen innskutt egenkapital	4, 4, 4	3 703 192	2 762 281
Sum innskutt egenkapital		3 817 041	2 876 130
Opptjent egenkapital			
Annen egenkapital	4	6 325 544	3 787 124



Balanse

Beløp i: NOK	Note	2018	2017
Sum opptjent egenkapital		6 325 544	3 787 124
Sum egenkapital	4	10 142 586	6 663 254
Sum langsiktig gjeld		0	0
Kortsiktig gjeld			
Leverandørgjeld		6 563	
Betalbar skatt	8	3 249 475	2 541 987
Skyldige offentlige avgifter		7 050	
Utbytte	4	10 185 000	7 045 200
Kortsiktig konserngjeld	7	3 054 747	
Annen kortsiktig gjeld		182 090	
Sum kortsiktig gjeld		16 684 925	9 587 187
Sum gjeld		16 684 925	9 587 187
SUM EGENKAPITAL OG GJELD		26 827 511	16 250 441



Årsregnskap 2018 NAM Holding AS

Resultatregnskap
Balanse

Org.nr.: 991 431 209



NAM HOLDING AS

STYRETS ÅRSBERETNING FOR 2018

Selskapets formål er å være morselskap for selskapene NRP Asset Management AS og NRP Maritime Asset Management AS. Selskapet ble stiftet 27.03.2007. Selskapets forretningskontor er i Oslo.

I samsvar med regnskapslovens § 3-3a bekreftes det at forutsetningen om fortsatt drift er lagt til grunn ved utarbeidelsen av regnskapet.

Selskapet har ved utgangen av året ingen ansatte. Selskapet ønsker å legge til rette for full likestilling på alle nivåer. Eventuelle fremtidige ansettelse og valg av styre-medlemmer skal bygge på faglige kvalifikasjoner, og være uavhengig av kjønn. Virksomhetens bransje medfører verken forurensning eller utslipp som kan være til skade for det ytre miljø. Det har ikke vært forsknings- og utviklingsaktiviteter i selskapet.

Selskapets årsresultat 2018 utgjør et overskudd på kr 12.258.522 (kr 8.049.627). I selskapets resultat inngår konsernbidrag og utbytte gitt fra datter per 31.12.2018 på kr 16.180.953 (kr 10.679.856). Endringen i årsresultatet skyldes endring i inntekt på investering i datter.

Disponering av selskapets overskudd:

Avsatt til utbytte	kr	10.185.000
Avsatt til annen egenkapital	<u>kr</u>	<u>2.073.522</u>
Sum disponert	kr	12.258.522

Likviditetsbeholdning ved utgangen av året er på kr 2.086.558. Selskapets egenkapital utgjør kr 10.142.583 (kr 6.663.254) som tilsvarer 38 % (41 %) av totalkapitalen.

Styret fikk i ordinær generalforsamling, 20.02.2018, fornyet fullmakt til å kjøpe og selge egne aksjer innenfor de grenser aksjeloven gir adgang til. Formålet med fullmakten er å gi selskapet muligheten for å handle aksjer i situasjoner hvor dette vil være i selskapets interesse. Selskapet har ved utgangen av året 17 egne aksjer.

NAM Holding AS er morselskapet for kapitalforvaltningsområdet i Ness, Risan & Partners. Selskapet er hovedaksjonær i NRP Asset Management AS (NAM) som har AIF konsesjon. NAM forvalter flere fond med investeringer i næringseiendom i Norden. Egenkapital under forvaltning er over NOK 9 mrd.


Selskapet er også hovedaksjonær i NRP Maritime Asset Management AS (NMAM) som har AIF konsesjon. NMAM forvalter tre fond med investeringer i shipping. Egenkapital under forvaltning er over USD 70 mill.


Avkastning for kundene har vært god og forvaltningsvirksomheten har hatt solid og kontrollert vekst.




Styret mener at årsregnskapet gir et rettviseende bilde av selskapets eiendeler og gjeld, finansielle stilling og resultat. Styret er ikke kjent med at det etter regnskapsårets utgang har intrådt forhold som er av vesentlig betydning for bedømmelsen av selskapets stilling.

Oslo, 14.02.2019
I styret for NAM Holding AS


Joachim Høegh-Krohn
Styrets leder


Ragnvald Risan
Styremedlem


Thorbjørn Pedersen
Styremedlem


Christian Ness
Styremedlem



NAM Holding AS

Resultatregnskap

	Note	2018	2017
Driftsinntekter og driftskostnader			
Lønnskostnad	2	57 050	0
Annen driftskostnad	2	573 471	91 411
Sum driftskostnader		630 521	91 411
Driftsresultat		-630 521	-91 411
Finansinntekter og finanskostnader			
Inntekt på investering i datterselskap	6	16 180 953	10 679 856
Annen renteinntekt		6 449	3 170
Sum finansinntekter		16 187 402	10 683 026
Rentekostnad til foretak i samme konsern		48 884	0
Sum finanskostnader		48 884	0
Resultat av finansposter		16 138 518	10 683 026
Ordinært resultat før skattekostnad		15 507 997	10 591 614
Skattekostnad på ordinært resultat	8	3 249 475	2 541 987
Ordinært resultat		12 258 522	8 049 627
Årsresultat		12 258 522	8 049 627
Disponering av resultat			
Ordinært utbytte	4	10 185 000	7 045 200
Overført til annen egenkapital	4	2 073 522	1 004 427
Sum overføringer		12 258 522	8 049 627



NAM Holding AS

Balanse

	Note	2018	2017
Eiendeler			
Anleggsmidler			
Finansielle anleggsmidler			
Investeringer i datterselskap	6	<u>8 560 000</u>	<u>5 560 000</u>
Sum finansielle anleggsmidler		8 560 000	5 560 000
Sum anleggsmidler		8 560 000	5 560 000
Omløpsmidler			
Fordringer			
Fordring på selskap i samme konsern	7	<u>16 180 953</u>	<u>10 679 856</u>
Sum fordringer		16 180 953	10 679 856
Bankinnskudd o.l.			
Bankinnskudd		<u>2 086 558</u>	<u>10 585</u>
Sum bankinnskudd o.l.		2 086 558	10 585
Sum omløpsmidler		18 267 511	10 690 441
Sum eiendeler		26 827 511	16 250 441





NAM Holding AS


Balanse


	Note	2018	2017
Egenkapital og gjeld			
Egenkapital			
Innskutt egenkapital			
Aksjekapital	3	113 849	113 849
Egne aksjer	4	-1 814	-3 948
Overkurs	4	2 002 851	2 002 851
Annen innskutt egenkapital	4	1 702 155	763 378
Sum innskutt egenkapital		3 817 041	2 876 130
Opptjent egenkapital			
Annen egenkapital	4	6 325 544	3 787 124
Sum opptjent egenkapital		6 325 544	3 787 124
Sum egenkapital	4	10 142 586	6 663 254
Gjeld			
Kortsiktig gjeld			
Gjeld til selskap i samme konsern	7	3 054 747	0
Leverandørgjeld		6 563	0
Betalbar skatt	8	3 249 475	2 541 987
Skyldig offentlige avgifter		7 050	0
Avsatt utbytte	4	10 185 000	7 045 200
Annen kortsiktig gjeld		182 090	0
Sum kortsiktig gjeld		16 684 925	9 587 187
Sum gjeld		16 684 925	9 587 187
Sum egenkapital og gjeld		26 827 511	16 250 441

Oslo, 14.02.2019
Styret i NAM Holding AS


Joachim Løegh Krohn
styreleder


Thorbjørn Pedersen
styremedlem


Christian Ness
styremedlem


Ragnvald Risan
styremedlem



NAM Holding AS

Noter til regnskapet 2018

Note 1 Regnskapsprinsipper

Årsregnskapet er satt opp i samsvar med regnskapsloven av 1998 og god regnskapsskikk i Norge. Selskapet ble stiftet 27.03.2007. Selskapet følger regnskapsreglene for små foretak.

Hovedregel for vurdering og klassifisering av eiendeler og gjeld

Eiendeler bestemt til varig eie eller bruk er klassifisert som anleggsmidler. Andre eiendeler er klassifisert som omløpsmidler. Fordringer som skal tilbakebetales innen et år er klassifisert som omløpsmidler. Ved klassifisering av kortsiktig og langsiktig gjeld er tilsvarende kriterier lagt til grunn.

Omløpsmidler vurderes til laveste av anskaffelseskost og virkelig verdi.

Kortsiktig gjeld balanseføres til nominelt mottatt beløp på etableringstidspunktet. Kortsiktig gjeld oppskrives ikke til virkelig verdi som følge av renteendring.

Anleggsmidler vurderes til anskaffelseskost, men nedskrives til gjenvinnbart beløp dersom dette er lavere enn bokført verdi, og verdifallet forventes ikke å være forbigående. Anleggsmidler med begrenset økonomisk levetid avskrives planmessig.

Aksjer og andeler i tilknyttet selskap og datterselskap

Investeringer i datterselskaper vurderes etter kostmetoden. Investeringene blir nedskrevet til virkelig verdi dersom verdifallet ikke er forbigående og det må anses nødvendig etter god regnskapsskikk. Mottatt utbytte og konsernbidrag fra datterselskapene er inntektsført som annen finansinntekt. Tilsvarende gjelder for investeringer i tilknyttede selskaper.

Fordringer

Kundefordringer og andre fordringer er oppført til pålydende etter fradrag for avsetning til forventet tap. Avsetning til tap gjøres på grunnlag av en individuell vurdering av de enkelte fordringer.

Bankinnskudd, kontanter og lignende

Bankinnskudd, kontanter ol. inkluderer kontanter, bankinnskudd og andre betalingsmidler med forfallsdato som er kortere enn tre måneder fra anskaffelse.

Inntekter

Inntekt regnskapsføres når den er opptjent, altså når krav på vederlag oppstår. Dette skjer når tjenesten ytes, i takt med at arbeidet utføres. Inntektene regnskapsføres med verdien av vederlaget på transaksjonstidspunktet.

Selskapets inntekter knytter seg til inntekt på investering i datterselskap.

Kostnader

Kostnader regnskapsføres som hovedregel i samme periode som tilhørende inntekt. I de tilfeller det ikke er en klar sammenheng mellom utgifter og inntekter fastsettes fordelingen etter skjønsmessige kriterier. Øvrige unntak fra sammenstillingsprinsippet er angitt der det er aktuelt.

Skatter

Skattekostnaden sammenstilles med regnskapsmessig resultat før skatt. Skatt knyttet til egenkapitaltransaksjoner, for eksempel konsernbidrag, føres mot egenkapitalen.

Skattekostnaden består av betalbar skatt (skatt på årets direkte skattepliktige inntekt) og endring i netto utsatt skatt. Utsatt skatt og utsatt skattefordel er presentert netto i balansen.



NAM Holding AS

Noter til regnskapet 2018

Note 2 Andre driftskostnader

Selskapet har ingen ansatte og det er ikke utbetalt styrehonorar i 2018.

Revisor

Godtgjørelse for lovpålagt revisjon er kostnadsført i 2018 med kr 6.300 eks mva.

Note 3 Aksjekapital og aksjonærinformasjon

Aksjekapitalen i selskapet pr 31.12.18:

	Antall	Pålydende verdi	Bokført verdi
Aksjer	1 067	106,7	113 849
Sum	1 067		113 849

Eierstruktur

Aksjonærene i selskapet pr 31.12.18 var:

	Aksjer	Eierandel	Stemmeandel
Ness, Risan & Partners AS	643	60,3%	60,3%
Tiara AS	148	13,9%	13,9%
AWESome Investments AS	106	9,9%	9,9%
NAM Partners AS	99	9,3%	9,3%
Bankhaugen AS	54	5,1%	5,1%
NAM Holding AS (egne aksjer)	17	1,6%	1,6%
Totalt antall aksjer	1 067	100,0%	100,0%

Aksjer eiet av medlemmer i styret

Navn	Verv		Totalt antall aksjer
Joachim Høegh-Krohn	Styrets leder	indirekte	54
Thorbjørn Pedersen	Styremedlem	indirekte	247

I ordinær generalforsamling 20.02.2018 fikk selskapets styret fornyet fullmakt til å kjøpe/selge egne aksjer innenfor de grenser aksjeloven gir adgang til. Formålet med fullmakten er å gi selskapet muligheten for å handle aksjer i situasjoner hvor dette vil være i selskapets interesse.

Selskapet inngår i konsernregnskapet til Ness, Risan & Partners AS, Haakon VIIs gate 1, 0161 Oslo. Kopi av konsernregnskapet mottas ved henvendelse til selskapet.

**NAM Holding AS****Noter til regnskapet 2018****Note 4 Egenkapital**

	Aksje- kapital	Egne aksjer	Overkurs/ Innsk EK	Annen EK	Sum EK
Egenkapital 01.01.2018	113 849	-3 948	2 766 229	3 787 124	6 663 254
Salg egen aksjer	0	2 134	938 777	464 899	1 405 810
Avsatt til utbytte	0	0	0	-10 185 000	-10 185 000
Årets resultat	0	0	0	12 258 522	12 258 522
Egenkapital 31.12.2017	113 849	-1 814	3 705 006	6 325 544	10 142 585

Note 5 Utdeling fra datterselskap

	2018	2017
NRP Asset Management AS	16 180 953	10 679 856
Sum	16 180 953	10 679 856

Note 6 Datterselskap, tilknyttet selskap m.v.

Firma	Stemme-/ eierandel	Bokført verdi	Egenkapital i følge siste årsregnskap	Årsresultat i følge siste årsregnskap
NRP Asset Management AS	100 %	5 560 000	5 554 102	11 614 568
NRP Maritime Asset Management AS	75 %	3 000 000	3 963 547	-36 458
		8 560 000		

Datterselskap/tilknyttet selskap har forretningsadresse Haakon VII gt 1, 0161 Oslo.
Selskapet er et underkonsern og inngår i hovedkonsernet, det er derfor ikke utarbeidet konsernregnskap.

Note 7 Mellomværende med selskap i samme konsern m.v.

	Kundefordringer		Andre fordringer	
	2018	2017	2018	2017
Foretak i samme konsern	-	-	16 180 953	10 679 856
Sum	-	-	16 180 953	10 679 856

	Leverandørgjeld		Annen kortsiktig gjeld	
	2018	2017	2018	2017
Foretak i samme konsern	5 863	-	3 048 884	-
Sum	5 863	-	3 048 884	-



NAM Holding AS

Noter til regnskapet 2018

Note 8 Skattegrunnlag / utsatt skatt

	2018	2017
Resultat før skattekostnad	15 507 997	10 591 614
Mottatt utbytte	-1 379 844	0
Andre forskjeller		
Endringer midlertidige forskjeller:	0	0
Årets skattegrunnlag	14 128 153	10 591 614
Nominell skattesats (23 / 24 %)		
Betalbar skatt	3 249 475	2 541 987
	2018	2017
Grunnlag utsatt skatt:		
Regnskapsmessig verdi kundefordringer	16 180 953	10 679 856
Skattemessig verdi kundefordringer	16 180 953	10 679 856
= midlertidige forskjeller knyttet til kundefordringer	0	0
Sum positive midlertidige forskjeller	0	0
Nominell skattesats (22 % / 23 %)		
Utsatt skatt	0	0
Årets skattekostnad:		
Betalbar skatt	3 249 475	2 541 987
Endring utsatt skatt	0	0
Sum skattekostnad	3 249 475	2 541 987



NAM Holding AS

Noter til regnskapet 2018

Note 9 Forhold til forskrift om årsregnskap for verdipapirforetak og opplysningsplikt ift forskrift om kapitalkrav for verdipapirforetak mfl.

Kapitalkrav - konsolidert nivå, for Verdipapirforetak som omfattes av vphl. § 9-21

Pilar 1: Minimumskrav til ansvarlig kapital

Foretakets ansvarlig kapital fremkommer som følger:

	31.12.2018	31.12.2017
Innbetalt aksjekapital	114 000	114 000
Egne aksjer - andel av pålydende	-2 000	-4 000
Overkurs / Annen innskutt EK	3 705 000	2 766 000
Annen egenkapital - konsolidert	6 326 000	3 781 000
Kjernekapital - konsolidert	10 143 000	6 657 000
Tilleggskapital	0	0
Netto Ansvarlig kapital - konsolidert	10 143 000	6 657 000

Pilar 1

Pilar 1 omhandler minstekrav til kapitaldekning som er 8 % av beregningsgrunnlaget. Beregningsgrunnlaget for Pilar 1 er den risikovektede summen av kredittrisiko, markedsrisiko og operasjonell risiko. Kapitalkravforskriften §41-2 består av særregler for verdipapirforetak med begrenset tjenestespekter med hensyn til kapitalkrav for operasjonell risiko. Foretaket omfattes av denne særreglen. Foretakets samlede kapitalkrav etter Pilar 1 vil derfor være det største av

- foretakets startkapitalkrav,
- 8% av beregningsgrunnlaget for kreditt- og markedsrisiko
- 25% av fjorårets faste kostnader.

Foretakets kapitalkrav og overskudd av ansvarlig kapital etter Pilar 1 er som følge

	pr 31.12.2018	pr 31.12.2017
<i>i) Kapitalkrav under standard metode</i>		
Vektet beregningsgrunnlag for poster som ikke inngår i	1 011 000	648 000
Markedsrisiko relatert til handelsportefølje (foretaker har ikke	0	0
Operasjonell risiko (etter særregelen i kapitalkravforskriften § 41-2)	0	0
SUM	1 011 000	648 000
Kapitaldekning under standardmetode %	1003 %	1027 %
<i>ii) Kapitalkrav som følge av fjorårets faste kostnader</i>		
Kapitalkrav er 25% av konsoliderte faste kostnader utgjør	3 626 000	2 846 000
<i>iii) Minstekrav til startkapital ; EUR 125.000</i>	1 244 000	1 230 000
Samlet kapitalkrav er det største av i), ii) og iii)	3 626 000	2 846 000
Overskudd ansvarlig kapital	6 517 000	3 811 000



NAM Holding AS

Noter til regnskapet 2018

For 2019 vil det fortsatt være ii) Kapitalkrav basert på fjorårets faste kostnader som er høyeste beløp og som slår inn som Foretakets kapitalkrav. For 2019 vil beløpet være NOK 4.710.000

Beregning av faste kostnader	2018
Inntekter, inkl finansinntekter	49 295 000
Positivt resultat før skatt	-14 864 000
Variable godtgjørelse til ansatte	-15 592 000
Sum faste kostnader	18 839 000
Kapitalkrav 25% av faste kostnader	4 710 000



RSM

RSM Norge AS

Til generalforsamlingen i NAM Holding AS

Filipstad Brygge 1, 0252 Oslo
Pb 1312 Vika, 0112 Oslo
Org.nr: 982 316 588 MVA

T +47 23 11 42 00
F +47 23 11 42 01

Uavhengig revisors beretning

www.rsmnorge.no

Uttalelse om revisjonen av årsregnskapet

Konklusjon

Vi har revidert NAM Holding AS' årsregnskap som viser et overskudd på kr 12 258 522. Årsregnskapet består av balanse per 31. desember 2018, resultatregnskap for regnskapsåret avsluttet per denne datoen og noteopplysninger til årsregnskapet, herunder et sammendrag av viktige regnskapsprinsipper.

Etter vår mening er det medfølgende årsregnskapet avgitt i samsvar med lov og forskrifter og gir et rettviseende bilde av selskapets finansielle stilling per 31. desember 2018, og av dets resultater for regnskapsåret avsluttet per denne datoen i samsvar med regnskapslovens regler og god regnskapsskikk i Norge.

Grunnlag for konklusjonen

Vi har gjennomført revisjonen i samsvar med lov, forskrift og god revisjonsskikk i Norge, herunder de internasjonale revisjonsstandardene International Standards on Auditing (ISA-ene). Våre oppgaver og plikter i henhold til disse standardene er beskrevet i Revisors oppgaver og plikter ved revisjon av årsregnskapet. Vi er uavhengige av selskapet slik det kreves i lov og forskrift, og har overholdt våre øvrige etiske forpliktelser i samsvar med disse kravene. Etter vår oppfatning er innhentet revisjonsbevis tilstrekkelig og hensiktsmessig som grunnlag for vår konklusjon.

Øvrig informasjon

Ledelsen er ansvarlig for øvrig informasjon. Øvrig informasjon omfatter informasjon i årsrapporten bortsett fra årsregnskapet og den tilhørende revisjonsberetningen.

Vår uttalelse om revisjonen av årsregnskapet dekker ikke øvrig informasjon, og vi attesterer ikke den øvrige informasjonen.

I forbindelse med revisjonen av årsregnskapet er det vår oppgave å lese øvrig informasjon med det formål å vurdere hvorvidt det foreligger vesentlig inkonsistens mellom øvrig informasjon og årsregnskapet, kunnskap vi har opparbeidet oss under revisjonen, eller hvorvidt den tilsynelatende inneholder vesentlig feilinformasjon.

Dersom vi konkluderer med at den øvrige informasjonen inneholder vesentlig feilinformasjon er vi pålagt å rapportere det. Vi har ingenting å rapportere i så henseende.

Styrets ansvar for årsregnskapet

Styret (ledelsen) er ansvarlig for å utarbeide årsregnskapet i samsvar med lov og forskrifter, herunder for at det gir et rettviseende bilde i samsvar med regnskapslovens regler og god regnskapsskikk i Norge. Ledelsen er også ansvarlig for slik internkontroll som den finner nødvendig for å kunne utarbeide et årsregnskap som ikke inneholder vesentlig feilinformasjon, verken som følge av misligheter eller utilsiktede feil.

Ved utarbeidelsen av årsregnskapet må ledelsen ta standpunkt til selskapets evne til fortsatt drift og opplyse om forhold av betydning for fortsatt drift. Forutsetningen om fortsatt drift skal legges til grunn for årsregnskapet så lenge det ikke er sannsynlig at virksomheten vil bli avvirket.

Revisors oppgaver og plikter ved revisjonen av årsregnskapet

THE POWER OF BEING UNDERSTOOD

AUDIT | TAX | CONSULTING

RSM Norge AS is a member of the RSM network and trades as RSM. RSM is the trading name used by the members of the RSM network. Each member of the RSM network is an independent accounting and consulting firm which practices in its own right. The RSM network is not itself a separate legal entity in any jurisdiction.

RSM Norge AS er medlem av/is a member of Den norske Revisorforening

Penneo Dokumentnøkkel: OE0AY-ZDCGM-MGPHY-PY04F-Q5E1A-BWVFY



Revisors beretning 2018 for NAM Holding AS



Vårt mål med revisjonen er å oppnå betryggende sikkerhet for at årsregnskapet som helhet ikke inneholder vesentlig feilinformasjon, verken som følge av misligheter eller utilsiktede feil, og å avgi en revisjonsberetning som inneholder vår konklusjon. Betyggende sikkerhet er en høy grad av sikkerhet, men ingen garanti for at en revisjon utført i samsvar med lov, forskrift og god revisjonsskikk i Norge, herunder ISA-ene, alltid vil avdekke vesentlig feilinformasjon som eksisterer. Feilinformasjon kan oppstå som følge av misligheter eller utilsiktede feil. Feilinformasjon blir vurdert som vesentlig dersom den enkeltvis eller samlet med rimelighet kan forventes å påvirke økonomiske beslutninger som brukerne foretar basert på årsregnskapet.

For videre beskrivelse av revisors oppgaver og plikter vises det til:
<https://revisorforeningen.no/revisjonsberetninger>

Uttalelse om andre lovmessige krav

Konklusjon om registrering og dokumentasjon

Basert på vår revisjon av årsregnskapet som beskrevet ovenfor, og kontrollhandlinger vi har funnet nødvendig i henhold til internasjonal standard for attestasjonsoppdrag (ISAE) 3000 «Attestasjonsoppdrag som ikke er revisjon eller forenklet revisorkontroll av historisk finansiell informasjon», mener vi at ledelsen har oppfylt sin plikt til å sørge for ordentlig og oversiktlig registrering og dokumentasjon av selskapets regnskapsopplysninger i samsvar med lov og god bokføringskikk i Norge.

Oslo, 14. februar 2019
RSM Norge AS

Anders Magnus Løvaas
Statsautorisert revisor
(elektronisk signert)

Penneo Dokumentnøkkel: CEQAY-2DC6M-MGPYO-PY0MF-Q5E1A-8NWFY



PENNEO

Signaturene i dette dokumentet er juridisk bindende. Dokument signert med "Penneo™ - sikker digital signatur".
De signerende parter sin identitet er registrert, og er listet nedenfor.

"Med min signatur bekrefter jeg alle datoer og innholdet i dette dokument."

Anders Magnus Løvaas

Partner

På vegne av: RSM Norge AS

Serienummer: 9578-5995-4-87811

IP: 62.148.xxx.xxx

2019-02-19 13:06:57Z



Penneo Dokumentnøkkel: OE0A-Y-2DC6M-MGPHYG-PY0MF-QE1A-8NVFY

Dokumentet er signert digitalt, med **Penneo.com**. Alle digitale signatur-data i dokumentet er sikret og validert av den datamaskin-utregnede hash-verdien av det opprinnelige dokument. Dokumentet er låst og tids-stemplet med et sertifikat fra en betrodd tredjepart. All kryptografisk bevis er integrert i denne PDF, for fremtidig validering (hvis nødvendig).

Hvordan bekrefter at dette dokumentet er originalen?

Dokumentet er beskyttet av ett Adobe CDS sertifikat. Når du åpner dokumentet i

Adobe Reader, skal du kunne se at dokumentet er sertifisert av **Penneo e-signature service** <penneo@penneo.com>. Dette garanterer at innholdet i dokumentet ikke har blitt endret.

Det er lett å kontrollere de kryptografiske beviser som er lokalisert inne i dokumentet, med Penneo validator - <https://penneo.com/validate>