



ÅRSREGNSKAPET FOR REGNSKAPSÅRET 2024 - GENERELL INFORMASJON

Enheten

Organisasjonsnummer: 927 861 135
Organisasjonsform: Aksjeselskap
Foretaksnavn: VARDIN PANORAMA AS
Forretningsadresse: Vardaknattlykkja 10
2910 AURDAL

Regnskapsår

Årsregnskapets periode: 01.01.2024 - 31.12.2024

Konsern

Morselskap i konsern: Nei

Regnskapsregler

Regler for små foretak benyttet: Ja
Benyttet ved utarbeidelsen av årsregnskapet til selskapet: Regnskapslovens alminnelige regler

Årsregnskapet fastsatt av kompetent organ

Bekreftet av representant for selskapet: Rasmus Rygg
Dato for fastsettelse av årsregnskapet: 06.04.2025

Grunnlag for avgivelse

År 2024: Årsregnskapet er elektronisk innlevert
År 2023: Tall er hentet fra elektronisk innlevert årsregnskap fra 2024

Det er ikke krav til at årsregnskapet m.v. som sendes til Regnskapsregisteret er undertegnet. Kontrollen på at dette er utført ligger hos revisor/enhetens øverste organ. Sikkerheten ivaretas ved at innsender har rolle/rettighet for innsending av årsregnskapet via Altinn, og ved at det bekreftes at årsregnskapet er fastsatt av kompetent organ.

Brønnøysundregistrene, 21.05.2025



Resultatregnskap

Beløp i: NOK	Note	2024	2023
RESULTATREGNSKAP			
Kostnader			
Avskrivning av driftsmidler og immaterielle eiendeler	1		
Annen driftskostnad	2	30 404	48 981
Sum kostnader		30 404	48 981
Driftsresultat		-30 404	-48 981
Finansinntekter og finanskostnader			
Annen renteinntekt		261 217	181 106
Sum finansinntekter		261 217	181 106
Netto finans		261 217	181 106
Resultat før skattekostnad		230 813	132 125
Skattekostnad på resultat	3	18 876	
Årsresultat	4	211 937	132 125
Årsresultat etter minoritetsinteresser		211 937	132 125
Totalresultat		211 937	132 125
Overføringer og disponeringer			
Udekket tap			29 703
Avsatt til annen egenkapital		211 937	102 422
Sum overføringer og disponeringer	4	211 937	132 125



Balanse

Beløp i: NOK	Note	2024	2023
BALANSE - EIENDELER			
Anleggsmidler			
Immaterielle eiendeler			
Utsatt skattefordel	3		
Varige driftsmidler			
Tomter, bygninger o.a. fast eiendom	1	3 095 582	3 073 719
Maskiner og anlegg	1		
Skip og flytende installasjoner	1		
Driftsløsøre, inventar o.a. utstyr	1		
Sum varige driftsmidler	1	3 095 582	3 073 719
Finansielle anleggsmidler			
Lån til tilknyttet selskap og felles kontrollert virksomhet		5 439 501	5 180 432
Sum finansielle anleggsmidler		5 439 501	5 180 432
Sum anleggsmidler		8 535 083	8 254 151
Omløpsmidler			
Varer			
Bankinnskudd, kontanter og lignende			
Bankinnskudd, kontanter o.l.		2 230 833	2 279 759
Sum bankinnskudd, kontanter og lignende		2 230 833	2 279 759
Sum omløpsmidler		2 230 833	2 279 759
SUM EIENDELER		10 765 916	10 533 910
BALANSE - EGENKAPITAL OG GJELD			
Egenkapital			
Innskutt egenkapital			
Aksjekapital	4, 5	860 872	860 872
Beholdning av egne aksjer	5		



Balanse

Beløp i: NOK	Note	2024	2023
Overkurs	4	9 569 564	9 569 564
Sum innskutt egenkapital		10 430 436	10 430 436
Opptjent egenkapital			
Annen egenkapital	4	314 359	102 422
Sum opptjent egenkapital		314 359	102 422
Sum egenkapital	4	10 744 794	10 532 857
Gjeld			
Langsiktig gjeld			
Utsatt skatt	3		
Annen langsiktig gjeld			
Sum langsiktig gjeld		0	0
Kortsiktig gjeld			
Leverandørgjeld		2 246	1 053
Betalbar skatt	3	18 876	
Sum kortsiktig gjeld		21 122	1 053
Sum gjeld		21 122	1 053
SUM EGENKAPITAL OG GJELD		10 765 916	10 533 910



Brønnøysundregistrene

ÅRSREGNSKAP FOR REGNSKAPSÅRET 2024 - GENERELL INFORMASJON

Journalnummer: 2025 447389

Enheten

Organisasjonsnummer: 927 861 135
Organisasjonsform: Aksjeselskap
Foretaksnavn: VARDIN PANORAMA AS
Forretningsadresse: Vardaknattlykkja 10
2910 AURDAL

Regnskapsår

Årsregnskapets periode: 01.01.2024 - 31.12.2024

Konsern

Morselskap i konsern: Nei

Regnskapsregler

Regler for små foretak benyttet: Ja
Benyttet ved utarbeidelsen av
årsregnskapet til selskapet: Regnskapslovens alminnelige regler

Årsregnskapet fastsatt av kompetent organ

Bekreftet av representant for selskapet: Rasmus Rygg
Dato for fastsettelse av årsregnskapet: 06.04.2025

Revisjon

Selskapet har besluttet at årsregnskapet
ikke skal revideres: Ja

Grunnlag for avgivelse

År 2024: Årsregnskap er elektronisk innlevert.
År 2023: Tall er hentet fra elektronisk innlevert årsregnskap fra 2024.

Det er ikke krav til at årsregnskapet m.v. som sendes til Regnskapsregisteret er undertegnet. Kontrollen på at dette er utført ligger hos revisor/enhetens øverste organ. Sikkerheten ivaretas ved at innsender har rolle/rettighet for innsending av årsregnskapet via Altinn, og ved at det bekreftes at årsregnskapet er fastsatt av kompetent organ.

Brønnøysundregistrene, 20.05.2025



Organisasjonsnr: 927 861 135
VARDIN PANORAMA AS

RESULTATREGNSKAP

Beløp i: NOK	Note	2024	2023
RESULTATREGNSKAP			
Kostnader			
Avskrivning av driftsmidler og immaterielle eiendeler 1			
Annen driftskostnad	2	30 404	48 981
Sum kostnader		30 404	48 981
Driftsresultat		-30 404	-48 981
Finansinntekter og finanskostnader			
Annen renteinntekt		261 217	181 106
Sum finansinntekter		261 217	181 106
Netto finans		261 217	181 106
Resultat før skattekostnad		230 813	132 125
Skattekostnad på resultat	3	18 876	
Årsresultat	4	211 937	132 125
Årsresultat etter minoritetsinteresser		211 937	132 125
Totalresultat		211 937	132 125
Overføringer og disponeringer			
Udekket tap			29 703
Avsatt til annen egenkapital		211 937	102 422
Sum overføringer og disponeringer	4	211 937	132 125



Organisasjonsnr: 927 861 135
VARDIN PANORAMA AS

BALANSE

Beløp i: NOK	Note	2024	2023
BALANSE - EIENDELER			
Anleggsmidler			
Immaterielle eiendeler			
Utsatt skattefordel	3		
Varige driftsmidler			
Tomter, bygninger o.a.			
fast eiendom	1	3 095 582	3 073 719
Maskiner og anlegg	1		
Skip og flytende			
installasjoner	1		
Driftsløsøre, inventar o.			
a. utstyr	1		
Sum varige driftsmidler	1	3 095 582	3 073 719
Finansielle anleggsmidler			
Lån til tilknyttet			
selskap og felles			
kontrollert virksomhet		5 439 501	5 180 432
Sum finansielle			
anleggsmidler		5 439 501	5 180 432
Sum anleggsmidler		8 535 083	8 254 151
Omløpsmidler			
Varer			
Bankinnskudd, kontanter			
og lignende			
Bankinnskudd, kontanter o.			
l.		2 230 833	2 279 759
Sum bankinnskudd,			
kontanter og lignende		2 230 833	2 279 759
Sum omløpsmidler		2 230 833	2 279 759
SUM EIENDELER		10 765 916	10 533 910
BALANSE - EGENKAPITAL OG			
GJELD			
Egenkapital			
Innskutt egenkapital			
Aksjekapital	4, 5	860 872	860 872
Beholdning av egne aksjer	5		
Overkurs	4	9 569 564	9 569 564
Sum innskutt egenkapital		10 430 436	10 430 436



Opptjent egenkapital			
Annen egenkapital	4	314 359	102 422
Sum opptjent egenkapital		314 359	102 422
Sum egenkapital	4	10 744 794	10 532 857
Gjeld			
Langsiktig gjeld			
Utsatt skatt	3		
Annen langsiktig gjeld			
Sum langsiktig gjeld		0	0
Kortsiktig gjeld			
Leverandørgjeld		2 246	1 053
Betalbar skatt	3	18 876	
Sum kortsiktig gjeld		21 122	1 053
Sum gjeld		21 122	1 053
SUM EGENKAPITAL OG GJELD		10 765 916	10 533 910



Organisasjonsnr: 927 861 135
VARDIN PANORAMA AS

NOTEOPPLYSNINGER - SELSKAP - alle poster oppgitt i hele tall

Note

Antall årsverk i regnskapsåret
0.00

Sum Beløp

Balanseført verdi 31.12. Varige driftsmidler Immaterielle eiend.

Konsernregnskap

Morselskapet sitt navn

Forretningskontor for morselskapet

Begrunnelse for at datterselskap er utelatt fra konsolideringen

Samlet beløp - tilknyttet selskap Årets Fjorårets

Samlet beløp - foretak i samme konsern Årets Fjorårets

Samlet beløp - foretak i samme konsern Årets Fjorårets

Samlet beløp - felles kontrollert virksomhet Årets Fjorårets

Pantstillelse Beløp

Beholdning av egne aksjer Antall Pålydende Andel av aksjek.



Årsregnskap 2024

Vardin Panorama AS

Resultatregnskap
Balanse
Noter til regnskapet



Org.nr.: 927 861 135



RESULTATREGNSKAP

VARDIN PANORAMA AS

DRIFTSINNEKTER OG DRIFTSKOSTNADER	Note	2024	2023
Annen driftskostnad	2	30 404	48 981
Sum driftskostnader		30 404	48 981
Driftsresultat		-30 404	-48 981
FINANSINNEKTER OG FINANSKOSTNADER			
Renteinntekt fra tilknyttet selskap		259 069	181 106
Annen renteinntekt		2 148	0
Resultat av finansposter		261 217	181 106
Resultat før skattekostnad		230 813	132 125
Skattekostnad på resultat	3	18 876	0
Årsresultat	4	211 937	132 125
OVERFØRINGER			
Avsatt til dekning av tidligere udekket tap		0	29 703
Avsatt til annen egenkapital		211 937	102 422
Sum overføringer	4	211 937	132 125



BALANSE

VARDIN PANORAMA AS

EIENDELER	Note	2024	2023
ANLEGGSMIDLER			
IMMATERIELLE EIENDELER			
VARIGE DRIFTSMIDLER			
Tomter, bygninger o.a. fast eiendom	1	3 095 582	3 073 719
Sum varige driftsmidler	1	3 095 582	3 073 719
FINANSIELLE ANLEGGSMIDLER			
Lån til tilknyttet selskap og felles kontrollert virksomhet		5 439 501	5 180 432
Sum finansielle anleggsmidler		5 439 501	5 180 432
Sum anleggsmidler		8 535 083	8 254 151
OMLØPSMIDLER			
FORDRINGER			
INVESTERINGER			
Bankinnskudd, kontanter o.l.		2 230 833	2 279 759
Sum omløpsmidler		2 230 833	2 279 759
Sum eiendeler		10 765 916	10 533 910



BALANSE

VARDIN PANORAMA AS

EGENKAPITAL OG GJELD	Note	2024	2023
EGENKAPITAL			
INNSKUTT EGENKAPITAL			
Aksjekapital	4, 5	860 872	860 872
Overkurs	4	9 569 564	9 569 564
Sum innskutt egenkapital		10 430 436	10 430 436
OPPTJENT EGENKAPITAL			
Annen egenkapital	4	314 359	102 422
Sum opptjent egenkapital		314 359	102 422
Sum egenkapital	4	10 744 794	10 532 857
GJELD			
AVSETNING FOR FORPLIKTELSER			
ANNEN LANGSIKTIG GJELD			
KORTSIKTIG GJELD			
Leverandørgjeld		2 246	1 053
Betalbar skatt	3	18 876	0
Sum kortsiktig gjeld		21 122	1 053
Sum gjeld		21 122	1 053
Sum egenkapital og gjeld		10 765 916	10 533 910

Aurdal
Styret i Vardin Panorama AS

Einar Holmefjord
styreleder

Arild Rygg
styremedlem

Patrik Rygg
styremedlem

Ole Petter Johansen
styremedlem



Regnskapsprinsipper

Årsregnskapet er satt opp i samsvar med regnskapsloven og NRS 8 - God regnskapsskikk for små foretak. Regnskapet er avlagt under forutsetning om fortsatt drift.

SKATT

Skattekostnaden i resultatregnskapet omfatter både periodens betalbare skatt og endring i utsatt skatt. Utsatt skatt er beregnet med 22% på grunnlag av de midlertidige forskjeller som eksisterer mellom regnskapsmessige og skattemessige verdier, samt ligningsmessig underskudd til fremføring ved utgangen av regnskapsåret. Skatteøkende og skattereduserende midlertidige forskjeller som reverserer eller kan reverseres i samme periode er utlignet og nettoført.

KLASSIFISERING OG VURDERING AV ANLEGGSMIDLER

Anleggsmidler omfatter eiendeler bestemt til varig eie og bruk. Anleggsmidler er vurdert til anskaffelseskost. Varige driftsmidler balanseføres og avskrives over driftsmidlets økonomiske levetid. Avskrivningsperioden for fast eiendom anskaffet etter 2009 er dekomponert i en del som gjelder råbygget og en del som gjelder faste tekniske installasjoner. Varige driftsmidler nedskrives til gjenvinnbart beløp ved verdifall som forventes ikke å være forbigående. Gjenvinnbart beløp er det høyeste av netto salgsverdi og verdi i bruk. Verdi i bruk er nåverdi av fremtidige kontantstrømmer knyttet til eiendelen. Nedskrivningen reverseres når grunnlaget for nedskrivningen ikke lenger er til stede.

KLASSIFISERING OG VURDERING AV OMLØPSMIDLER

Omløpsmidler og kortsiktig gjeld omfatter normalt poster som forfaller til betaling innen ett år etter balansedagen, samt poster som knytter seg til varekretsløpet. Omløpsmidler vurderes til laveste verdi av anskaffelseskost og virkelig verdi.

FORDRINGER

Kundefordringer og andre fordringer oppføres til pålydende etter fradrag for avsetning til forventet tap. Avsetning til tap gjøres på grunnlag av en individuell vurdering av de enkelte fordringene.

Note 1 Anleggsmidler

	Tomt	Anlegg under utførelse	Sum
Anskaffelseskost pr. 01.01.24	88 701	2 985 018	3 073 719
+ Tilgang kjøpte driftsmidler		21 863	21 863
= Anskaffelseskost 31.12.24	88 701	3 006 881	3 095 582
= Bokført verdi 31.12.24	88 701	3 006 881	3 095 582

Note nr 2 Ansatte

Selskapet har ingen ansatte.



Note 3 Skatt

Årets skattekostnad	2024	2023
Resultatført skatt på ordinært resultat:		
Betalbar skatt	18 876	0
Endring i utsatt skattefordel	0	0
Skattekostnad ordinært resultat	18 876	0
Skattepliktig inntekt:		
Resultat før skatt	230 813	132 125
Permanente forskjeller	0	0
Anvendelse av fremførbart underskudd	-145 014	-132 125
Skattepliktig inntekt	85 799	0
Betalbar skatt i balansen:		
Betalbar skatt på årets resultat	18 876	0
Sum betalbar skatt i balansen	18 876	0

Skatteeffekten av midlertidige forskjeller som har gitt opphav til utsatt skatt og utsatte skattefordeler, spesifisert på typer av midlertidige forskjeller

	2024	2023	Endring
Akkumulert fremførbart underskudd	0	-145 014	-145 014
Grunnlag for utsatt skatt / skattefordel	0	-145 014	-145 014
Utsatt skatt / skattefordel (22 %)	0	-31 903	-31 903

I henhold til God regnskapsskikk for små foretak balanseføres ikke utsatt skattefordel.

Note 4 Egenkapital

	Aksjekapital	Overkurs	Annen egenkapital	Sum egenkapital
Pr. 31.12.2023	860 872	9 569 564	102 422	10 532 857
Årets resultat			211 937	211 937
Pr 31.12.2024	860 872	9 569 564	314 359	10 744 794

Note 5 Aksjonærer

AKSJEKAPITALEN I VARDIN PANORAMA AS PR. 31.12 BESTÅR AV:

	Antall	Pålydende	Bokført
Ordinære aksjer	6 600	130,4	860 871
Sum	6 600		860 871

EIERSTRUKTUR

De største aksjonærene i % pr. 31.12 var:

	Ordinære	Eierandel	Stemmeandel
Ekeberg Eiendom Holding AS	3 300	50,0	50,0



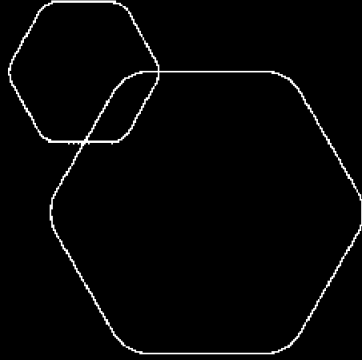
Einar Resource Group AS	660	10,0	10,0
Harald H Brørby Invest AS	660	10,0	10,0
JFT Invest AS	660	10,0	10,0
Nils E Hveding AS	660	10,0	10,0
Ole Petter Johansen	660	10,0	10,0
Totalt antall aksjer	6 600	100,0	100,0

AKSJER EIET AV MEDLEMMER I STYRET OG DAGLIG LEDER:

<u>Navn</u>	<u>Verv</u>	<u>Ordinære</u>
Ole Petter Johansen	styremedlem	660
Totalt antall aksjer		660



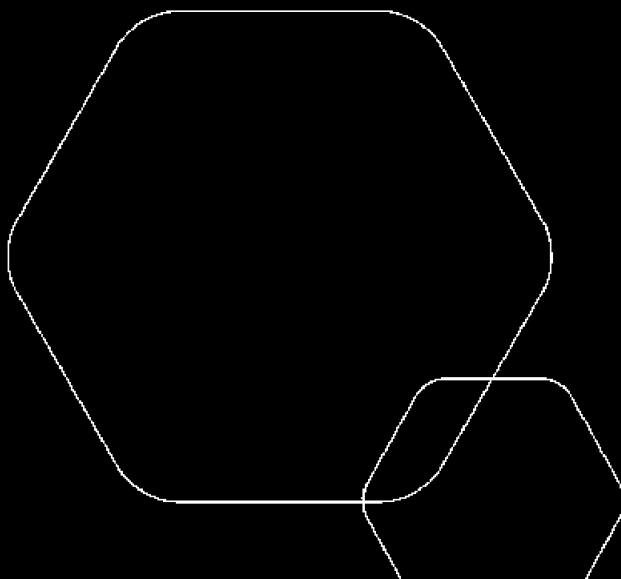
	BankID Signing Anki Rygg 2025-04-05
	BankID Signing Patrik Rygg 2025-04-05
	BankID Signing Einar Holmfjord 2025-04-06
	BankID Signing Ole Petter Johansen 2025-04-06



Årsregnskap 2024

Vardin Panorama AS

Resultatregnskap
Balanse
Noter til regnskapet



Org.nr.: 927 861 135




RESULTATREGNSKAP


VARDIN PANORAMA AS

DRIFTSINNEKTER OG DRIFTSKOSTNADER	Note	2024	
Annen driftskostnad	2	30 404	48 981
Sum driftskostnader		30 404	48 981
Driftsresultat		-30 404	-48 981
FINANSINNEKTER OG FINANSKOSTNADER			
Renteinntekt fra tilknyttet selskap		259 069	181 106
Annen renteinntekt		2 148	0
Resultat av finansposter		261 217	181 106
Resultat før skattekostnad		230 813	132 125
Skattekostnad på resultat	3	18 876	0
Årsresultat	4	211 937	132 125
OVERFØRINGER			
Avsatt til dekning av tidligere udekket tap		0	29 703
Avsatt til annen egenkapital		211 937	102 422
Sum overføringer	4	211 937	132 125

 BankID Signing
Anki Rygg
2025-04-05

 BankID Signing
Patrik Rygg
2025-04-05

 BankID Signing
Einar Holmfjord
2025-04-06

 BankID Signing
Ole Petter Johansen
2025-04-06




BALANSE			
VARDIN PANORAMA AS			
EIENDELER	Note	2024	
ANLEGGSMIDLER			
IMMATERIELLE EIENDELER			
VARIGE DRIFTSMIDLER			
Tomter, bygninger o.a. fast eiendom	1	3 095 582	3 073 719
Sum varige driftsmidler	1	3 095 582	3 073 719
FINANSIELLE ANLEGGSMIDLER			
Lån til tilknyttet selskap og felles kontrollert virksomhet		5 439 501	5 180 432
Sum finansielle anleggsmidler		5 439 501	5 180 432
Sum anleggsmidler		8 535 083	8 254 151
OMLØPSMIDLER			
FORDRINGER			
INVESTERINGER			
Bankinnskudd, kontanter o.l.		2 230 833	2 279 759
Sum omløpsmidler		2 230 833	2 279 759
Sum eiendeler		10 765 916	10 533 910

 BankID Signing
Anki Rygg
2025-04-05

 BankID Signing
Patrik Rygg
2025-04-05

 BankID Signing
Einar Holmfjord
2025-04-06


 BankID Signing
Ole Petter Johansen
2025-04-06



 BankID Signing
Arild Rygg
2025-04-05

 BankID Signing
Patrik Rygg
2025-04-05

 BankID Signing
Einar Holmefjord
2025-04-06

 BankID Signing
Ole Petter Johansen
2025-04-06

BALANSE			
VARDIN PANORAMA AS			
	Note	2024	
EGENKAPITAL OG GJELD			
EGENKAPITAL			
INNSKUTT EGENKAPITAL			
Aksjekapital	4, 5	860 872	860 872
Overkurs	4	9 569 564	9 569 564
Sum innskutt egenkapital		10 430 436	10 430 436
OPPTJENT EGENKAPITAL			
Annen egenkapital	4	314 359	102 422
Sum opptjent egenkapital		314 359	102 422
Sum egenkapital	4	10 744 794	10 532 857
GJELD			
AVSETNING FOR FORPLIKTELSE			
ANNEN LANGSIKTIG GJELD			
KORTSIKTIG GJELD			
Leverandørgjeld		2 246	1 053
Betalbar skatt	3	18 876	0
Sum kortsiktig gjeld		21 122	1 053
Sum gjeld		21 122	1 053
Sum egenkapital og gjeld		10 765 916	10 533 910

Aurdal
Styret i Vardin Panorama AS

Einar Holmefjord
styreleder

Arild Rygg
styremedlem

Patrik Rygg
styremedlem

Ole Petter Johansen
styremedlem





Regnskapsprinsipper

Årsregnskapet er satt opp i samsvar med regnskapsloven og NRS 8 - God regnskapskikk for
Regnskapet er avlagt under forutsetning om fortsatt drift.

 BankID Signering
Anki Rygg
2025-04-05

 BankID Signering
Patrik Rygg
2025-04-05

 BankID Signering
Einar Holmfjord
2025-04-06

 BankID Signering
Ole Petter Johansen
2025-04-06

SKATT

Skattekostnaden i resultatregnskapet omfatter både periodens betalbare skatt og endring i utsatt skatt. Utsatt skatt er beregnet med 22% på grunnlag av de midlertidige forskjeller som eksisterer mellom regnskapsmessige og skattemessige verdier, samt ligningsmessig underskudd til fremføring ved utgangen av regnskapsåret. Skatteøkende og skattereduserende midlertidige forskjeller som reverserer eller kan reverseres i samme periode er utlignet og nettoført.

KLASSIFISERING OG VURDERING AV ANLEGGSMIDLER

Anleggsmidler omfatter eiendeler bestemt til varig eie og bruk. Anleggsmidler er vurdert til anskaffelseskost. Varige driftsmidler balanseføres og avskrives over driftsmidlets økonomiske levetid. Avskrivningsperioden for fast eiendom anskaffet etter 2009 er dekomponert i en del som gjelder råbygget og en del som gjelder faste tekniske installasjoner. Varige driftsmidler nedskrives til gjenvinnbart beløp ved verdifall som forventes ikke å være forbigående. Gjenvinnbart beløp er det høyeste av netto salgsverdi og verdi i bruk. Verdi i bruk er nåverdi av fremtidige kontantstrømmer knyttet til eiendelen. Nedskrivningen reverseres når grunnlaget for nedskrivningen ikke lenger er til stede.

KLASSIFISERING OG VURDERING AV OMLØPSMIDLER

Omløpsmidler og kortsiktig gjeld omfatter normalt poster som forfaller til betaling innen ett år etter balansedagen, samt poster som knytter seg til varekretsløpet. Omløpsmidler vurderes til laveste verdi av anskaffelseskost og virkelig verdi.

FORDRINGER

Kundefordringer og andre fordringer oppføres til pålydende etter fradrag for avsetning til forventet tap. Avsetning til tap gjøres på grunnlag av en individuell vurdering av de enkelte fordringene.

Note 1 Anleggsmidler

	Tomt	Anlegg under utførelse	Sum
Anskaffelseskost pr. 01.01.24	88 701	2 985 018	3 073 719
+ Tilgang kjøpte driftsmidler		21 863	21 863
= Anskaffelseskost 31.12.24	88 701	3 006 881	3 095 582
= Bokført verdi 31.12.24	88 701	3 006 881	3 095 582

Note nr 2 Ansatte

Selskapet har ingen ansatte.



Note 3 Skatt

	2024		
Årets skattekostnad			
Resultatført skatt på ordinært resultat:			
Betalbar skatt	18 876		
Endring i utsatt skattefordel	0		
Skattekostnad ordinært resultat	18 876		0
Skattepliktig inntekt:			
Resultat før skatt	230 813	132 125	
Permanente forskjeller	0	0	
Anvendelse av fremførbart underskudd	-145 014	-132 125	
Skattepliktig inntekt	85 799	0	
Betalbar skatt i balansen:			
Betalbar skatt på årets resultat	18 876	0	
Sum betalbar skatt i balansen	18 876	0	

BankID Signing
Anki Rygg
2025-04-05

BankID Signing
Patrik Rygg
2025-04-05

BankID Signing
Einar Holmfjord
2025-04-06

BankID Signing
Ole Petter Johansen
2025-04-06

Skatteeffekten av midlertidige forskjeller som har gitt opphav til utsatt skatt og utsatte skattefordeler, spesifisert på typer av midlertidige forskjeller

	2024	2023	Endring
Akkumulert fremførbart underskudd	0	-145 014	-145 014
Grunnlag for utsatt skatt / skattefordel	0	-145 014	-145 014
Utsatt skatt / skattefordel (22 %)	0	-31 903	-31 903

I henhold til God regnskapsskikk for små foretak balanseføres ikke utsatt skattefordel.

Note 4 Egenkapital

	Aksjekapital	Overkurs	Annen egenkapital	Sum egenkapital
Pr. 31.12.2023	860 872	9 569 564	102 422	10 532 857
Årets resultat			211 937	211 937
Pr 31.12.2024	860 872	9 569 564	314 359	10 744 794

Note 5 Aksjonærer

AKSJEKAPITALEN I VARDIN PANORAMA AS PR. 31.12 BESTÅR AV:




	Antall	Pålydende	Bokført
Ordinære aksjer	6 600	130,4	860 871
Sum	6 600		860 871

EIERSTRUKTUR

De største aksjonærene i % pr. 31.12 var:

	Ordinære	Eierandel	Stemmeandel
Ekeberg Eiendom Holding AS	3 300	50,0	50,0



Einar Resource Group AS	660	10,0	 BankID Signing Anki Rygg 2025-04-05
Harald H Brørby Invest AS	660	10,0	 BankID Signing Patrik Rygg 2025-04-05
JFT Invest AS	660	10,0	 BankID Signing Einar Holmfjord 2025-04-06
Nils E Hveding AS	660	10,0	 BankID Signing Ole Petter Johansen 2025-04-06
Ole Petter Johansen	660	10,0	 BankID Signing Ole Petter Johansen 2025-04-06
Totalt antall aksjer	6 600	100,0	100,0

AKSJER EIET AV MEDLEMMER I STYRET OG DAGLIG LEDER:

<u>Navn</u>	<u>Verv</u>	<u>Ordinære</u>
Ole Petter Johansen	styremedlem	660
Totalt antall aksjer		660