



## ÅRSREGNSKAPET FOR REGNSKAPSÅRET 2020 - GENERELL INFORMASJON

### Enheten

Organisasjonsnummer: 932 763 486  
Organisasjonsform: Aksjeselskap  
Foretaksnavn: FENSTAD AUTO AS  
Forretningsadresse: Eidsvollvegen 831  
2170 FENSTAD

### Regnskapsår

Årsregnskapets periode: 01.01.2020 - 31.12.2020

### Konsern

Morselskap i konsern: Nei

### Regnskapsregler

Regler for små foretak benyttet: Ja  
Benyttet ved utarbeidelsen av årsregnskapet til selskapet: Regnskapslovens alminnelige regler

### Årsregnskapet fastsatt av kompetent organ

Bekreftet av representant for selskapet: Harald Aarhus  
Dato for fastsettelse av årsregnskapet: 04.05.2021

### Grunnlag for avgivelse

År 2020: Årsregnskapet er elektronisk innlevert  
År 2019: Tall er hentet fra elektronisk innlevert årsregnskap fra 2020

*Det er ikke krav til at årsregnskapet m.v. som sendes til Regnskapsregisteret er undertegnet. Kontrollen på at dette er utført ligger hos revisor/enhetens øverste organ. Sikkerheten ivaretas ved at innsender har rolle/rettighet for innsending av årsregnskapet via Altinn, og ved at det bekreftes at årsregnskapet er fastsatt av kompetent organ.*

Brønnøysundregistrene, 25.05.2022



## Resultatregnskap

Beløp i: NOK	Note	2020	2019
<b>RESULTATREGNSKAP</b>			
<b>Inntekter</b>			
Salgsinntekt		25 707 967	26 004 797
Annen driftsinntekt		22 580	12 680
<b>Sum inntekter</b>		<b>25 730 547</b>	<b>26 017 477</b>
<b>Kostnader</b>			
Varekostnad		18 858 207	18 787 812
Lønnskostnad	3, 4, 5	3 424 088	3 582 563
Avskrivning på driftsmidler og immaterielle eiendeler	7	173 424	223 495
Annen driftskostnad	6	2 564 912	2 511 711
<b>Sum kostnader</b>		<b>25 020 631</b>	<b>25 105 580</b>
<b>Driftsresultat</b>		<b>709 916</b>	<b>911 897</b>
<b>Finansinntekter og finanskostnader</b>			
Annen renteinntekt		2 539	2 121
<b>Sum finansinntekter</b>		<b>2 539</b>	<b>2 121</b>
Rentekostnad til foretak i samme konsern		17 805	8 749
Annen rentekostnad		70 212	84 703
<b>Sum finanskostnader</b>		<b>88 017</b>	<b>93 452</b>
<b>Netto finans</b>		<b>-85 478</b>	<b>-91 331</b>
<b>Ordinært resultat før skattekostnad</b>		<b>624 438</b>	<b>820 566</b>
Skattekostnad på ordinært resultat	9	137 408	180 591
<b>Ordinært resultat etter skattekostnad</b>		<b>487 030</b>	<b>639 975</b>
<b>Årsresultat</b>		<b>487 030</b>	<b>639 975</b>
<b>Overføringer og disponeringer</b>			
Ordinært utbytte		280 000	300 000
Annen egenkapital		207 030	339 975
<b>Sum overføringer og disponeringer</b>		<b>487 030</b>	<b>639 975</b>



## Balanse

Beløp i: NOK	Note	2020	2019
<b>BALANSE - EIENDELER</b>			
<b>Anleggsmidler</b>			
<b>Immaterielle eiendeler</b>			
Utsatt skattefordel		10 419	
<b>Sum immaterielle eiendeler</b>		<b>10 419</b>	
<b>Varige driftsmidler</b>			
Driftsløsøre, inventar, verktøy, kontormaskiner, ol.	7	384 300	1 726 356
<b>Sum varige driftsmidler</b>		<b>384 300</b>	<b>1 726 356</b>
<b>Sum anleggsmidler</b>		<b>394 719</b>	<b>1 726 356</b>
<b>Omløpsmidler</b>			
<b>Varer</b>			
Varer		3 494 749	3 112 665
<b>Sum varer</b>		<b>3 494 749</b>	<b>3 112 665</b>
<b>Fordringer</b>			
Kundefordringer		144 515	293 613
Andre fordringer		146 924	19 773
<b>Sum fordringer</b>		<b>291 439</b>	<b>313 386</b>
<b>Bankinnskudd, kontanter og lignende</b>			
Bankinnskudd, kontanter og lignende	8	1 164 303	225 233
<b>Sum bankinnskudd, kontanter og lignende</b>		<b>1 164 303</b>	<b>225 233</b>
<b>Sum omløpsmidler</b>		<b>4 950 491</b>	<b>3 651 284</b>
<b>SUM EIENDELER</b>		<b>5 345 210</b>	<b>5 377 640</b>
<b>BALANSE - EGENKAPITAL OG GJELD</b>			
<b>Egenkapital</b>			
<b>Innskutt egenkapital</b>			
Aksjekapital (265 aksjer à kr 1 000,00)	1, 2	265 000	265 000



## Balanse

<b>Beløp i: NOK</b>	<b>Note</b>	<b>2020</b>	<b>2019</b>
Overkurs	2	3 445	3 445
<b>Sum innskutt egenkapital</b>		<b>268 445</b>	<b>268 445</b>
<b>Opptjent egenkapital</b>			
Annen egenkapital	2	1 026 993	819 963
<b>Sum opptjent egenkapital</b>		<b>1 026 993</b>	<b>819 963</b>
<b>Sum egenkapital</b>	2	<b>1 295 437</b>	<b>1 088 407</b>
<b>Gjeld</b>			
<b>Langsiktig gjeld</b>			
Utsatt skatt			16 241
<b>Sum avsetninger for forpliktelser</b>			<b>16 241</b>
<b>Annen langsiktig gjeld</b>			
Gjeld til kredittinstitusjoner	11	1 576 513	1 519 091
Langsiktig konserngjeld		526 554	508 749
<b>Sum annen langsiktig gjeld</b>		<b>2 103 067</b>	<b>2 027 840</b>
<b>Sum langsiktig gjeld</b>		<b>2 103 067</b>	<b>2 044 081</b>
<b>Kortsiktig gjeld</b>			
Gjeld til kredittinstitusjoner			737 120
Leverandørgjeld		241 255	134 035
Betalbar skatt	9	164 068	132 691
Skyldige offentlige avgifter		475 169	463 266
Utbytte		280 000	300 000
Annen kortsiktig gjeld		786 213	478 040
<b>Sum kortsiktig gjeld</b>		<b>1 946 706</b>	<b>2 245 151</b>
<b>Sum gjeld</b>		<b>4 049 773</b>	<b>4 289 233</b>
<b>SUM EGENKAPITAL OG GJELD</b>		<b>5 345 210</b>	<b>5 377 640</b>



Brønnøysundregistrene

ÅRSREGNSKAP FOR REGNSKAPSÅRET 2020 - GENERELL INFORMASJON

Journalnummer: 2021 267961

**Enheten**

Organisasjonsnummer: 932 763 486  
Organisasjonsform: Aksjeselskap  
Foretaksnavn: FENSTAD AUTO AS  
Forretningsadresse: Eidsvollvegen 831  
2170 FENSTAD

**Regnskapsår**

Årsregnskapets periode: 01.01.2020 - 31.12.2020

**Konsern**

Morselskap i konsern: Nei

**Regnskapsregler**

Regler for små foretak benyttet: Ja  
Benyttet ved utarbeidelsen av  
årsregnskapet til selskapet: Regnskapslovens alminnelige regler

**Årsregnskapet fastsatt av kompetent organ**

Bekreftet av representant for selskapet: Harald Aarhus  
Dato for fastsettelse av årsregnskapet: 04.05.2021

**Revisjon**

Årsregnskapet er utarbeidet av ekstern  
autorisert regnskapsfører: Ja

**Grunnlag for avgivelse**

År 2020: Årsregnskap er elektronisk innlevert.  
År 2019: Tall er hentet fra elektronisk innlevert årsregnskap fra 2020.

*Det er ikke krav til at årsregnskapet m.v. som sendes til Regnskapsregisteret er undertegnet. Kontrollen på at dette er utført ligger hos revisor/enhetens øverste organ. Sikkerheten ivaretas ved at innsender har rolle/rettighet for innsending av årsregnskapet via Altinn, og ved at det bekreftes at årsregnskapet er fastsatt av kompetent organ.*

Brønnøysundregistrene, 08.06.2021



Organisasjonsnr: 932 763 486  
FENSTAD AUTO AS

## RESULTATREGNSKAP

<b>Beløp i: NOK</b>	<b>Note</b>	<b>2020</b>	<b>2019</b>
<b>RESULTATREGNSKAP</b>			
<b>Inntekter</b>			
Salgsinntekt		25 707 967	26 004 797
Annen driftsinntekt		22 580	12 680
<b>Sum inntekter</b>		<b>25 730 547</b>	<b>26 017 477</b>
<b>Kostnader</b>			
Varekostnad		18 858 207	18 787 812
Lønnskostnad	3, 4, 5	3 424 088	3 582 563
Avskrivning på driftsmidler og immaterielle eiendeler	7	173 424	223 495
Annen driftskostnad	6	2 564 912	2 511 711
<b>Sum kostnader</b>		<b>25 020 631</b>	<b>25 105 580</b>
<b>Driftsresultat</b>		<b>709 916</b>	<b>911 897</b>
<b>Finansinntekter og finanskostnader</b>			
Annen renteinntekt		2 539	2 121
<b>Sum finansinntekter</b>		<b>2 539</b>	<b>2 121</b>
Rentekostnad til foretak i samme konsern		17 805	8 749
Annen rentekostnad		70 212	84 703
<b>Sum finanskostnader</b>		<b>88 017</b>	<b>93 452</b>
<b>Netto finans</b>		<b>-85 478</b>	<b>-91 331</b>
<b>Ordinært resultat før skattekostnad</b>			
<b>Skattekostnad på ordinært resultat</b>	9	137 408	180 591
<b>Ordinært resultat etter skattekostnad</b>		<b>487 030</b>	<b>639 975</b>
<b>Årsresultat</b>		<b>487 030</b>	<b>639 975</b>
<b>Overføringer og disponeringer</b>			
Ordinært utbytte		280 000	300 000
Annen egenkapital		207 030	339 975
<b>Sum overføringer og disponeringer</b>		<b>487 030</b>	<b>639 975</b>



Organisasjonsnr: 932 763 486  
FENSTAD AUTO AS

## BALANSE

Beløp i: NOK Note 2020 2019

### BALANSE - EIENDELER

#### Anleggsmidler

##### Immaterielle eiendeler

Utsatt skattefordel 10 419  
Sum immaterielle eiendeler 10 419

##### Varige driftsmidler

Driftsløsøre, inventar,  
verktøy, kontormaskiner,  
ol. 7 384 300 1 726 356  
Sum varige driftsmidler 384 300 1 726 356

Sum anleggsmidler 394 719 1 726 356

#### Omløpsmidler

##### Varer

Varer 3 494 749 3 112 665  
Sum varer 3 494 749 3 112 665

##### Fordringer

Kundefordringer 144 515 293 613  
Andre fordringer 146 924 19 773  
Sum fordringer 291 439 313 386

##### Bankinnskudd, kontanter og lignende

Bankinnskudd, kontanter  
og lignende 8 1 164 303 225 233  
Sum bankinnskudd,  
kontanter og lignende 1 164 303 225 233

Sum omløpsmidler 4 950 491 3 651 284

SUM EIENDELER 5 345 210 5 377 640

### BALANSE - EGENKAPITAL OG GJELD

#### Egenkapital

##### Innskutt egenkapital

Aksjekapital (265 aksjer  
à kr 1 000,00) 1, 2 265 000 265 000  
Overkurs 2 3 445 3 445  
Sum innskutt egenkapital 268 445 268 445

##### Opptjent egenkapital

Annen egenkapital 2 1 026 993 819 963  
Sum opptjent egenkapital 1 026 993 819 963



<b>Sum egenkapital</b>	<b>2</b>	<b>1 295 437</b>	<b>1 088 407</b>
<b>Gjeld</b>			
<b>Langsiktig gjeld</b>			
Utsatt skatt			16 241
<b>Sum avsetninger for forpliktelses</b>			<b>16 241</b>
<b>Annen langsiktig gjeld</b>			
Gjeld til			
kredittinstitusjoner	11	1 576 513	1 519 091
Langsiktig konserngjeld		526 554	508 749
<b>Sum annen langsiktig gjeld</b>		<b>2 103 067</b>	<b>2 027 840</b>
<b>Sum langsiktig gjeld</b>		<b>2 103 067</b>	<b>2 044 081</b>
<b>Kortsiktig gjeld</b>			
Gjeld til			
kredittinstitusjoner			737 120
Leverandørgjeld		241 255	134 035
Betalbar skatt	9	164 068	132 691
Skyldige offentlige avgifter		475 169	463 266
Utbytte		280 000	300 000
Annen kortsiktig gjeld		786 213	478 040
<b>Sum kortsiktig gjeld</b>		<b>1 946 706</b>	<b>2 245 151</b>
<b>Sum gjeld</b>		<b>4 049 773</b>	<b>4 289 233</b>
<b>SUM EGENKAPITAL OG GJELD</b>		<b>5 345 210</b>	<b>5 377 640</b>



Organisasjonsnr: 932 763 486  
FENSTAD AUTO AS

NOTEOPPLYSNINGER - SELSKAP - alle poster oppgitt i hele tall

**Note**

**Regnskapsprinsipper**  
Se filvedlegg.

**Note**  
Er det usikkerhet om fortsatt drift?: Nei

**Note**  
1

**Antall aksjer og aksjeeiere**

<u>Aksjeklasse</u>	<u>Ant. aksjer</u>	<u>Pålydende</u>	<u>Bokført verdi</u>
Ordinære aksjer	265.00	1000.00	265000.00
<u>Aksjeeiere - fritekst</u>	<u>Antall</u>	<u>Eierandel</u>	<u>Aksjeklasse</u>
HARALD AARHUS AS	212.00	80.00%	Ordinære aksjer
HAGEN ARILD HÅVARD	53.00	20.00%	Ordinære aksjer
<u>Sum</u>	<u>Sum antall</u>	<u>Sum eierandel</u>	
	265.00	100.00%	

**Note**  
3

**Lønn og ytelser**

<u>Lønn</u>	<u>Årets</u>	<u>Fjorårets</u>
	2934848.00	3026354.00
<u>Arbeidsgiveravgift</u>	<u>Årets</u>	<u>Fjorårets</u>
	393210.00	455046.00
<u>Pensjonskostnader</u>	<u>Årets</u>	<u>Fjorårets</u>
	56711.00	58273.00
<u>Andre ytelser</u>	<u>Årets</u>	<u>Fjorårets</u>
	39319.00	42890.00
<u>Sum lønnskostnader</u>	<u>Årets</u>	<u>Fjorårets</u>
	3424088.00	3582563.00

**Note**



5

## Ytelser til ledende personer

### Ytelser til daglig leder

<u>Ytelser</u>	<u>Lønn</u>	<u>Pensj.forpl.</u>	<u>Andre godtgj.</u>
	5151940.00	11000.00	16903.00

### Note

5

## Ytelser til andre ledende personer

### Note

6

## Ytelser til revisjon

<u>Revisjon</u>	<u>Årets</u>	<u>Fjorårets</u>
	39000.00	50850.00
<u>Andre tjenester</u>	<u>Årets</u>	<u>Fjorårets</u>
	21800.00	20350.00
<u>Sum godtgjørelse til revisor</u>	<u>Årets</u>	<u>Fjorårets</u>
	60800.00	71200.00

### Note

3

## Antall årsverk i regnskapsåret

### Virksomheten har hatt følgende antall årsverk:

6.00

### Note

4

### Obligatorisk tjenstepensjon

Er virksomheten pliktig til å ha tjenstepensjonsordning etter lov:

Ja

Oppfyller pensjonsordning lovkravene: Ja

### Note

4

## Lån og sikkerhetsstillelse til ledende personer og aksjeeiere

Er det gitt lån eller sikkerhetsstillelse til ledende personer: Nei



**Årsregnskap for 2020**

**FENSTAD AUTO AS  
2170 FENSTAD**

Innhold

Resultatregnskap

Balanse

Noter

Revisjonsberetning



## Resultatregnskap for 2020 FENSTAD AUTO AS

	Note	2020	2019
Salgsinntekt		25 707 967	26 004 797
Annen driftsinntekt		22 580	12 680
<b>Sum driftsinntekter</b>		<b>25 730 547</b>	<b>26 017 477</b>
Varekostnad		(18 858 207)	(18 787 812)
Lønnskostnad	3, 4, 5	(3 424 088)	(3 582 563)
Avskrivning på driftsmidler og immaterielle eiendeler	7	(173 424)	(223 495)
Annen driftskostnad	6	(2 564 912)	(2 511 711)
<b>Sum driftskostnader</b>		<b>(25 020 631)</b>	<b>(25 105 580)</b>
<b>Driftsresultat</b>		<b>709 916</b>	<b>911 897</b>
Annen renteinntekt		2 539	2 121
<b>Sum finansinntekter</b>		<b>2 539</b>	<b>2 121</b>
Rentekostnad til foretak i samme konsern		(17 805)	(8 749)
Annen rentekostnad		(70 212)	(84 703)
<b>Sum finanskostnader</b>		<b>(88 017)</b>	<b>(93 452)</b>
<b>Netto finans</b>		<b>(85 478)</b>	<b>(91 331)</b>
<b>Ordinært resultat før skattekostnad</b>		<b>624 438</b>	<b>820 566</b>
Skattekostnad på ordinært resultat	9	(137 408)	(180 591)
<b>Ordinært resultat</b>		<b>487 030</b>	<b>639 975</b>
<b>Årsresultat</b>		<b>487 030</b>	<b>639 975</b>
<b>Overføringer</b>			
Utbytte		280 000	300 000
Annen egenkapital		207 030	339 975
<b>Sum</b>		<b>487 030</b>	<b>639 975</b>





**Balanse pr. 31. desember 2020**  
**FENSTAD AUTO AS**

	Note	2020	2019
<b>EIENDELER</b>			
<b>Anleggsmidler</b>			
<b>Immaterielle eiendeler</b>			
Utsatt skattefordel		10 419	0
<b>Sum immaterielle eiendeler</b>		<b>10 419</b>	<b>0</b>
<b>Varige driftsmidler</b>			
Driftsløsøre, inventar, verktøy, kontormaskiner, ol.	7	384 300	1 726 356
<b>Sum varige driftsmidler</b>		<b>384 300</b>	<b>1 726 356</b>
<b>Sum anleggsmidler</b>		<b>394 719</b>	<b>1 726 356</b>
<b>Omløpsmidler</b>			
Varer		3 494 749	3 112 665
<b>Sum varer</b>		<b>3 494 749</b>	<b>3 112 665</b>
<b>Fordringer</b>			
Kundefordringer		144 515	293 613
Andre fordringer		146 924	19 773
<b>Sum fordringer</b>		<b>291 439</b>	<b>313 386</b>
Bankinnskudd, kontanter og lignende	8	1 164 303	225 233
<b>Sum bankinnskudd, kontanter og lignende</b>		<b>1 164 303</b>	<b>225 233</b>
<b>Sum omløpsmidler</b>		<b>4 950 491</b>	<b>3 651 284</b>
<b>Sum eiendeler</b>		<b>5 345 210</b>	<b>5 377 640</b>

**Balanse pr. 31. desember 2020**  
**FENSTAD AUTO AS**

	Note	2020	2019
<b>EGENKAPITAL OG GJELD</b>			
<b>Egenkapital</b>			
<b>Innskutt egenkapital</b>			
Aksjekapital (265 aksjer à kr 1 000,00)	1, 2	265 000	265 000
Overkurs	2	3 445	3 445
<b>Sum innskutt egenkapital</b>		<b>268 445</b>	<b>268 445</b>
<b>Opptjent egenkapital</b>			
Annen egenkapital	2	1 026 993	819 963
<b>Sum opptjent egenkapital</b>		<b>1 026 993</b>	<b>819 963</b>
<b>Sum egenkapital</b>	2	<b>1 295 437</b>	<b>1 088 407</b>
<b>Gjeld</b>			
<b>Avsetning for forpliktelser</b>			
Utsatt skatt		0	16 241
<b>Sum avsetning for forpliktelser</b>		<b>0</b>	<b>16 241</b>
<b>Annen langsiktig gjeld</b>			
Gjeld til kredittinstitusjoner	11	1 576 513	1 519 091
Langsiktig konserngjeld		526 554	508 749
<b>Sum annen langsiktig gjeld</b>		<b>2 103 067</b>	<b>2 027 840</b>
<b>Sum langsiktig gjeld</b>		<b>2 103 067</b>	<b>2 044 081</b>
<b>Kortsiktig gjeld</b>			
Gjeld til kredittinstitusjoner		0	737 120
Leverandørgjeld		241 255	134 035
Betalbar skatt	9	164 068	132 691
Skyldige offentlige avgifter		475 169	463 266
Utbytte		280 000	300 000
Annen kortsiktig gjeld		786 213	478 040
<b>Sum kortsiktig gjeld</b>		<b>1 946 706</b>	<b>2 245 151</b>
<b>Sum gjeld</b>		<b>4 049 773</b>	<b>4 289 233</b>
<b>Sum egenkapital og gjeld</b>		<b>5 345 210</b>	<b>5 377 640</b>

Fenstad, 28. april 2021

  
Harald Aarhus  
Styrets leder / Daglig leder  
Arild Håvard Hagen  
Styremedlem



## Noter 2020 FENSTAD AUTO AS

### Regnskapsprinsipper

Årsregnskapet er satt opp i samsvar med regnskapsloven og god regnskapsskikk for små foretak.

#### Salgsinntekter

Inntektsføring ved salg av varer skjer på leveringstidspunktet. Tjenester inntektsføres etter hvert som de leveres.

#### Klassifisering og vurdering av balanseposter

Omløpsmidler og kortsiktig gjeld omfatter poster som knytter seg til varekretsløpet. For andre poster enn kundefordringer omfattes poster som forfaller til betaling innen ett år etter transaksjonsdagen. Anleggsmidler er eiendeler bestemt til varig eie og bruk. Langsiktig gjeld er gjeld som forfaller senere enn ett år etter transaksjonsdagen.

Omløpsmidler vurderes til laveste av anskaffelseskost og virkelig verdi. Kortsiktig gjeld balanseføres til nominelt beløp på etableringstidspunktet.

Anleggsmidler vurderes til anskaffelseskost. Varige anleggsmidler avskrives etter en fornuftig avskrivningsplan. Anleggsmidlene nedskrives til virkelig verdi ved verdifall som ikke forventes å være forbigående. Langsiktig gjeld med unntak av andre avsetninger balanseføres til nominelt beløp på etableringstidspunktet.

#### Fordringer

Kundefordringer og andre fordringer er oppført i balansen til pålydende etter fradrag for avsetning til forventet tap. Avsetning til tap gjøres på grunnlag av individuelle vurderinger av de enkelte fordringene. I tillegg gjøres det for øvrige kundefordringer en uspesifisert avsetning for å dekke antatt tap.

#### Varebeholdninger

Lager av innkjøpte varer er verdsatt til laveste av anskaffelseskost etter FIFO- prinsippet og virkelig verdi. Egentilvirkede ferdigvarer og varer under tilvirkning er vurdert til variabel tilvirkningskost. Det foretas nedskrivning for påregnelig ukurans.

#### Varige driftsmidler

Varige driftsmidler balanseføres og avskrives over driftsmidlenes levetid dersom de har antatt levetid over 3 år og har en kostpris som overstiger kr 15.000. Direkte vedlikehold av driftsmidler kostnadsføres løpende under driftskostnader, mens påkostninger eller forbedringer tillegges driftsmidlets kostpris og avskrives i takt med driftsmidlet.

#### Forøvrig er følgende regnskapsprinsipper anvendt:

FIFO-metoden for tilordning av anskaffelseskost for ombyttbare finansielle eiendeler, laveste verdis prinsipp for markedsbaserte finansielle omløpsmidler, forsikret pensjonsforpliktelse er ikke balanseført - kostnaden er lik premien, pensjonsforpliktelser knyttet til AFP-ordningen er ikke balanseført, leieavtaler er ikke balanseført, langsiktige tilvirkningskontrakter er inntektsført etter fullført kontrakt metoden, pengeposter i utenlandsk valuta er verdsatt til kursen ved regnskapsårets slutt og kostmetoden er benyttet for investeringer i datterselskap/tilknyttet selskap. Egne utgifter til forskning og utvikling og til utvikling av rettigheter er kostnadsført.

Utbytte er inntektsført samme år som det er avsatt i datterselskap/tilknyttet selskap, dersom det er sannsynlig at beløpet vil mottas. Ved utbytte som overstiger andel av tilbakeholdt resultat etter kjøpet representerer den overskytende del tilbakebetaling av investert kapital, og er fratrukket investeringens verdi i balansen.

#### Skatt

Skattekostnaden i resultatregnskapet omfatter både periodens betalbare skatt og endring i utsatt skatt. Utsatt skatt er beregnet med 22% på grunnlag av de midlertidige forskjeller som eksisterer mellom regnskapsmessige og skattemessige verdier, samt skattemessig underskudd til fremføring ved utgangen av regnskapsåret. Skatteøkende og skattereduserende midlertidige forskjeller som reverserer eller kan reversere i samme periode er utlignet og skattevirkningen er beregnet på nettogrunnlaget.

Selskapet har ikke endret regnskapsprinsipp fra 2019 til 2020.



## Note 1 - Aksjekapital og aksjonærer

Aksjeklasse	Antall aksjer	Pålydende	Bokført verdi
Ordinære aksjer	265	1 000,00	265 000,00
<b>Sum</b>	<b>265</b>		<b>265 000,00</b>

Aksjeeiere	Antall aksjer	Eierandel
Harald Aarhus AS	212	80,00%
Arild Håvard Hagen	53	20,00%
<b>Totalt antall aksjer</b>	<b>265</b>	<b>100,00%</b>

## Note 2 - Egenkapital

	Aksjekapital	Overkurs	Annen EK	Sum
Egenkapital 01.01.2020	265 000	3 445	819 963	1 088 407
Årets resultat			487 030	487 030
Avsatt utbytte			(280 000)	(280 000)
<b>Egenkapital 31.12.2020</b>	<b>265 000</b>	<b>3 445</b>	<b>1 026 993</b>	<b>1 295 437</b>

## Note 3 - Lønnskostnader etc

	2020	2019
Lønn	2 934 848	3 026 354
Arbeidsgiveravgift	393 210	455 046
Pensjonskostnader	56 711	58 273
Andre relaterte ytelser	39 319	42 890
<b>Sum</b>	<b>3 424 088</b>	<b>3 582 563</b>

Foretaket har sysselsatt 6 årsverk i regnskapsåret.

## Note 4 - Obligatorisk tjenestepensjon

Virksomheten er pliktig til å ha tjenestepensjonsordning etter lov om obligatorisk tjenestepensjon. Gjeldende pensjonsordning oppfyller kravene etter loven.

## Note 5 - Ytelser til ledende personer

	Lønn	Pensjonsforpliktelse	Annen godtgjørelse
Ytelser til daglig leder	5 151 940	11 000	16 903

Det er ikke gitt godtgjørelse for styrearbeid

## Note 6 - Revisjon

### Godtgjørelse til revisor

Kostnadsført revisjonshonorar i 2020 utgjør kr. 39 000. Honorar for annen bistand utgjør kr. 21 800.

Alle

tall eks. mva.



## Note 7 - Spesifikasjon av varige driftsmidler

	<b>Maskiner, inventar og utstyr</b>
Anskaffelseskost 01.01.2020	2 441 431
Tilgang i året	66 076
Avgang i året	-1 354 251
<b>Anskaffelseskost 31.12.2020</b>	<b>1 122 011</b>
<b>Balansført verdi pr. 31.12.2020</b>	<b>384 302</b>

Driftsmidlene avskrives lineært over økonomisk levetid  
Avskrivningsplan 10-30%

## Note 8 - Bankinnskudd

I posten for bankinnskudd inngår egen konto for bundne skattetreksmidler med kr 255 639.

## Note 9 - Skatt

	<b>2020</b>	<b>2019</b>
Ordinært resultat før skattekostnad	624 438	820 566
+/- Permanente forskjeller	146	299
+/- Årets endring i midlertidige forskjeller	121 178	(217 726)
<b>Årets skattegrunnlag</b>	<b>745 762</b>	<b>603 139</b>
Betalbar inntektsskatt for selskapet basert på 22%	164 068	132 691
Sum	164 068	132 691
+/- Endring i utsatt skatt	(26 660)	47 900
<b>Skattekostnad i resultatregnskapet</b>	<b>137 408</b>	<b>180 591</b>
Betalbar skatt i skattekostnad	164 068	132 691
<b>Betalbar skatt i balansen</b>	<b>164 068</b>	<b>132 691</b>

## Note 10 - Midl. forskjeller - Utsatt skatt/skattefordel

Utsatt skatt/utsatt skattefordel i balansen avsettes på grunnlag av forskjeller mellom regnskapsmessige og skattemessige verdier i henhold til norsk regnskapsstandard for skatt. Midlertidige skatteøkende og skattereduserende forskjeller som kan utlignes er nettoført.


<b>Midlertidige forskjeller knyttet til:</b>	<b>01.01.2020</b>	<b>31.12.2020</b>	<b>Endring</b>
Anleggsmidler	204 588	125 197	79 391
Omløpsmidler	(80 767)	(107 554)	26 787
Kortsiktig gjeld	(50 000)	(65 000)	15 000
Sum midlertidige forskjeller	73 821	(47 357)	121 178
<b>Utsatt skattefordel 31.12.20. basert på 22%</b>	<b>16 241</b>	<b>(10 419)</b>	<b>26 660</b>

## Note 11 - Pantstillelser og garantier

Det er stilt sikkerhet for gjeld til kredittinstitusjoner i selskapets eiendeler. Bokført verdi av eiendeler som er pantsatt er kr. 3 677 297.



Til generalforsamlingen i  
**Fenstad Auto AS**



## Uavhengig revisors beretning

### Uttalelse om revisjonen av årsregnskapet

#### Konklusjon

Vi har revidert Fenstad Auto AS' årsregnskap som viser et overskudd på kr 487 030. Årsregnskapet består av balanse per 31. desember 2020, resultatregnskap for regnskapsåret avsluttet per denne datoen og noter til årsregnskapet, herunder et sammendrag av viktige regnskapsprinsipper.

Etter vår mening er det medfølgende årsregnskapet avgitt i samsvar med lov og forskrifter og gir et rettviseende bilde av selskapets finansielle stilling per 31. desember 2020, og av dets resultater for regnskapsåret avsluttet per denne datoen i samsvar med regnskapslovens regler og god regnskapsskikk i Norge.

#### Grunnlag for konklusjonen

Vi har gjennomført revisjonen i samsvar med lov, forskrift og god revisjonsskikk i Norge, herunder de internasjonale revisjonsstandardene (ISA-ene). Våre oppgaver og plikter i henhold til disse standardene er beskrevet i Revisors oppgaver og plikter ved revisjon av årsregnskapet. Vi er uavhengige av selskapet slik det kreves i lov og forskrift, og har overholdt våre øvrige etiske forpliktelser i samsvar med disse kravene. Etter vår oppfatning er innhentet revisjonsbevis tilstrekkelig og hensiktsmessig som grunnlag for vår konklusjon.

#### Styrets og daglig leders ansvar for årsregnskapet

Styret og daglig leder (ledelsen) er ansvarlig for å utarbeide årsregnskapet i samsvar med lov og forskrifter, herunder for at det gir et rettviseende bilde i samsvar med regnskapslovens regler og god regnskapsskikk i Norge. Ledelsen er også ansvarlig for slik intern kontroll som den finner nødvendig for å kunne utarbeide et årsregnskap som ikke inneholder vesentlig feilinformasjon, verken som følge av misligheter eller utilsiktede feil.

Ved utarbeidelsen av årsregnskapet må ledelsen ta standpunkt til selskapets evne til fortsatt drift og opplyse om forhold av betydning for fortsatt drift. Forutsetningen om fortsatt drift skal legges til grunn for årsregnskapet så lenge det ikke er sannsynlig at virksomheten vil bli avvirket.



HCA Revisjon & Rådgivning AS • Tlf: + 47 22 08 35 10 • Henrik Ibsens gate 60c, 0255 Oslo • Romerike • Moss  
firmapost@hca-revisjon.no • www.hca-revisjon.no • Foretaksregisteret NO 983 535 712 MVA  
Member firm of Clarkson Hyde Global. Global support with a local touch.



Clarkson Hyde  
GLOBAL



## Revisors oppgaver og plikter ved revisjonen av årsregnskapet

Vårt mål er å oppnå betryggende sikkerhet for at årsregnskapet som helhet ikke inneholder vesentlig feilinformasjon, verken som følge av misligheter eller utilsiktede feil, og å avgi en revisjonsberetning som inneholder vår konklusjon. Betryggende sikkerhet er en høy grad av sikkerhet, men ingen garanti for at en revisjon utført i samsvar med lov, forskrift og god revisjonsskikk i Norge, herunder ISA-ene, alltid vil avdekke vesentlig feilinformasjon som eksisterer. Feilinformasjon kan oppstå som følge av misligheter eller utilsiktede feil. Feilinformasjon blir vurdert som vesentlig dersom den enkeltvis eller samlet med rimelighet kan forventes å påvirke økonomiske beslutninger som brukerne foretar basert på årsregnskapet.

Det henvises til <https://revisorforeningen.no/revisjonsberetninger> som inneholder en beskrivelse av revisors oppgaver og plikter.

## Uttalelse om øvrige lovmessige krav

### Konklusjon om registrering og dokumentasjon

Basert på vår revisjon av årsregnskapet som beskrevet ovenfor, og kontrollhandlinger vi har funnet nødvendig i henhold til internasjonal standard for attestasjonsoppdrag (ISAE) 3000 «Attestasjonsoppdrag som ikke er revisjon eller forenklet revisorkontroll av historisk finansiell informasjon», mener vi at ledelsen har oppfylt sin plikt til å sørge for ordentlig og oversiktlig registrering og dokumentasjon av selskapets regnskapsopplysninger i samsvar med lov og god bokføringskikk i Norge.

Jessheim, 04. mai 2021

**HCA Revisjon & Rådgivning AS**

Richard Hynne  
Statsautorisert revisor

*Elektronisk signert*



HCA Revisjon & Rådgivning AS • Tlf: + 47 22 08 35 10 • Henrik Ibsens gate 60c, 0255 Oslo • Romerike • Moss  
firmapost@hca-revisjon.no • www.hca-revisjon.no • Foretaksregisteret NO 983 535 712 MVA  
Member firm of Clarkson Hyde Global. Global support with a local touch.





## Elektronisk signatur

*Signert av*

**Hynne, Richard**

 **bankID**

*Dato og tid (UTC+01:00) Amsterdam, Berlin, Bern, Rome, Stockholm, Vienna*

**04.05.2021 19.43.34**

*Signaturmetode*

**Norwegian BankID**

Dette dokumentet er signert med elektronisk signatur. En elektronisk signatur er juridisk forpliktende på samme måte som en håndskrevet signatur på papir. Denne siden er lagt til dokumentet for å vise grunnleggende informasjon om signaturen(e), og på de følgende sidene kan du lese dokumentet som er signert. Vedlagt finnes også en PDF med signaturdetaljer, og en XML-fil med innholdet i den elektroniske signaturen(e). Vedleggene kan brukes for å verifisere gyldigheten av dokumentets signatur ved behov.