



## ÅRSREGNSKAPET FOR REGNSKAPSÅRET 2020 - GENERELL INFORMASJON

### Enheten

Organisasjonsnummer: 922 062 412  
Organisasjonsform: Aksjeselskap  
Foretaksnavn: FÆRDER PLANTESKOLE AS  
Forretningsadresse: Hjemseveien 2  
3140 NØTTERØY

### Regnskapsår

Årsregnskapets periode: 01.01.2020 - 31.12.2020

### Konsern

Morselskap i konsern: Nei

### Regnskapsregler

Regler for små foretak benyttet: Ja  
Benyttet ved utarbeidelsen av årsregnskapet til selskapet: Regnskapslovens alminnelige regler

### Årsregnskapet fastsatt av kompetent organ

Bekreftet av representant for selskapet: HG-REGNSKAP AS  
Dato for fastsettelse av årsregnskapet: 30.08.2021

### Grunnlag for avgivelse

År 2020: Årsregnskapet er elektronisk innlevert  
År 2019: Tall er hentet fra elektronisk innlevert årsregnskap fra 2020

*Det er ikke krav til at årsregnskapet m.v. som sendes til Regnskapsregisteret er undertegnet. Kontrollen på at dette er utført ligger hos revisor/enhetens øverste organ. Sikkerheten ivaretas ved at innsender har rolle/rettighet for innsending av årsregnskapet via Altinn, og ved at det bekreftes at årsregnskapet er fastsatt av kompetent organ.*

Brønnøysundregistrene, 18.10.2022



## Resultatregnskap

Beløp i: NOK	Note	2020	2019
<b>RESULTATREGNSKAP</b>			
<b>Inntekter</b>			
Salgsinntekt		10 987 399	2 666 711
<b>Sum inntekter</b>		<b>10 987 399</b>	<b>2 666 711</b>
<b>Kostnader</b>			
Endring i beholdning av varer under tilvirkning og ferdig tilvirkede varer		-1 515 732	-1 733 952
Varekostnad		6 191 335	2 499 621
Lønnskostnad	2	4 001 380	2 218 178
Avskrivning av driftsmidler og immaterielle eiendeler	3	55 127	52 944
Nedskrivning av varige driftsmidler og immaterielle eiendeler	3		
Annen driftskostnad	2	1 575 582	611 277
<b>Sum kostnader</b>		<b>10 307 692</b>	<b>3 648 067</b>
<b>Driftsresultat</b>		<b>679 707</b>	<b>-981 357</b>
<b>Finansinntekter og finanskostnader</b>			
Annen renteinntekt			102
Annen finansinntekt		3 970	5 653
<b>Sum finansinntekter</b>		<b>3 970</b>	<b>5 756</b>
Annen rentekostnad		239 335	3 816
Annen finanskostnad		379 696	19 243
<b>Sum finanskostnader</b>		<b>619 032</b>	<b>23 059</b>
<b>Netto finans</b>		<b>-615 062</b>	<b>-17 303</b>
<b>Ordinært resultat før skattekostnad</b>		<b>64 645</b>	<b>-998 660</b>
Skattekostnad på ordinært resultat	5		
<b>Ordinært resultat etter skattekostnad</b>		<b>64 645</b>	<b>-998 660</b>
<b>Årsresultat</b>	4	<b>64 645</b>	<b>-998 660</b>
<b>Årsresultat etter minoritetsinteresser</b>		<b>64 645</b>	<b>-998 660</b>



## Resultatregnskap

<b>Beløp i: NOK</b>	<b>Note</b>	<b>2020</b>	<b>2019</b>
<b>Totalresultat</b>		<b>64 645</b>	<b>-998 660</b>
<b>Overføringer og disponeringer</b>			
Udekket tap		64 645	-998 660
<b>Sum overføringer og disponeringer</b>		<b>64 645</b>	<b>-998 660</b>



## Balanse

Beløp i: NOK	Note	2020	2019
<b>BALANSE - EIENDELER</b>			
<b>Anleggsmidler</b>			
<b>Immaterielle eiendeler</b>			
Utsatt skattefordel	5		
<b>Varige driftsmidler</b>			
Maskiner og anlegg		226 719	268 251
Driftsløsøre, inventar o.a. utstyr	3	241 120	54 375
<b>Sum varige driftsmidler</b>	<b>3</b>	<b>467 839</b>	<b>322 626</b>
<b>Sum anleggsmidler</b>		<b>467 839</b>	<b>322 626</b>
<b>Omløpsmidler</b>			
<b>Varer</b>			
<b>Sum varer</b>		<b>3 249 684</b>	<b>1 733 952</b>
<b>Fordringer</b>			
Kundefordringer		171 312	
Andre kortsiktige fordringer		273 174	217 196
<b>Sum fordringer</b>		<b>444 486</b>	<b>217 196</b>
<b>Bankinnskudd, kontanter og lignende</b>			
Bankinnskudd, kontanter o.l.	1	1 010	33 965
<b>Sum bankinnskudd, kontanter og lignende</b>		<b>1 010</b>	<b>33 965</b>
<b>Sum omløpsmidler</b>		<b>3 695 180</b>	<b>1 985 113</b>
<b>SUM EIENDELER</b>		<b>4 163 019</b>	<b>2 307 739</b>
<b>BALANSE - EGENKAPITAL OG GJELD</b>			
<b>Egenkapital</b>			
<b>Innskutt egenkapital</b>			
Aksjekapital	6	2 200 000	1 000 000
Beholdning av egne aksjer	6		



## Balanse

Beløp i: NOK	Note	2020	2019
<b>Sum innskutt egenkapital</b>		<b>2 200 000</b>	<b>1 000 000</b>
<b>Opptjent egenkapital</b>			
Annen egenkapital		-5 554	-5 554
Udekket tap		934 014	998 660
<b>Sum opptjent egenkapital</b>		<b>-939 568</b>	<b>-1 004 213</b>
<b>Sum egenkapital</b>	4	<b>1 260 432</b>	<b>-4 213</b>
<b>Gjeld</b>			
<b>Langsiktig gjeld</b>			
Utsatt skatt	5		
<b>Annen langsiktig gjeld</b>			
Gjeld til kredittinstitusjoner		1 900 410	
Øvrig langsiktig gjeld			1 429 534
<b>Sum annen langsiktig gjeld</b>		<b>1 900 410</b>	<b>1 429 534</b>
<b>Sum langsiktig gjeld</b>		<b>1 900 410</b>	<b>1 429 534</b>
<b>Kortsiktig gjeld</b>			
Leverandørgjeld		100 482	257 744
Betalbar skatt	5		
Skyldig offentlige avgifter		527 527	408 384
Annen kortsiktig gjeld		374 167	216 290
<b>Sum kortsiktig gjeld</b>		<b>1 002 177</b>	<b>882 418</b>
<b>Sum gjeld</b>		<b>2 902 587</b>	<b>2 311 952</b>
<b>SUM EGENKAPITAL OG GJELD</b>		<b>4 163 019</b>	<b>2 307 739</b>



## Brønnøysundregistrene

### ÅRSREGNSKAP FOR REGNSKAPSÅRET 2020 - GENERELL INFORMASJON

Journalnummer: 2021 824834

#### Enheten

Organisasjonsnummer: 922 062 412  
Organisasjonsform: Aksjeselskap  
Foretaksnavn: FÆRDER PLANTESKOLE AS  
Forretningsadresse: Hjemseveien 2  
3140 NØTTERØY

#### Regnskapsår

Årsregnskapets periode: 01.01.2020 - 31.12.2020

#### Konsern

Morselskap i konsern: Nei

#### Regnskapsregler

Regler for små foretak benyttet: Ja  
Benyttet ved utarbeidelsen av  
årsregnskapet til selskapet: Regnskapslovens alminnelige regler

#### Årsregnskapet fastsatt av kompetent organ

Bekreftet av representant for selskapet: HG-REGNSKAP AS  
Dato for fastsettelse av årsregnskapet: 30.08.2021

#### Revisjon

Selskapet har besluttet at årsregnskapet  
ikke skal revideres: Ja  
Årsregnskapet er utarbeidet av ekstern  
autorisert regnskapsfører: Ja  
Ekstern autorisert regnskapsfører har i  
løpet av regnskapsåret bistått ved den  
løpende regnskapsføringen eller utført  
andre tjenester for selskapet enn å  
utarbeide årsregnskapet: Ja

#### Grunnlag for avgivelse

År 2020: Årsregnskap er elektronisk innlevert.  
År 2019: Tall er hentet fra elektronisk innlevert årsregnskap fra 2020.

*Det er ikke krav til at årsregnskapet m.v. som sendes til Regnskapsregisteret er undertegnet. Kontrollen på at dette er utført ligger hos revisor/enhetens øverste organ. Sikkerheten ivaretas ved at innsender har rolle/rettighet for innsending av årsregnskapet via Altinn, og ved at det bekreftes at årsregnskapet er fastsatt av kompetent organ.*

Brønnøysundregistrene, 29.09.2021

---

Brønnøysundregistrene  
Postadresse: Postboks 900, 8910 Brønnøysund  
Telefon: 75 00 75 00  
E-post: firmapost@brreg.no Internett: www.brreg.no  
Organisasjonsnummer: 974 760 673



Organisasjonsnr: 922 062 412  
FØRDER PLANTESKOLE AS

## RESULTATREGNSKAP

<b>Beløp i: NOK</b>	<b>Note</b>	<b>2020</b>	<b>2019</b>
<b>RESULTATREGNSKAP</b>			
<b>Inntekter</b>			
Salgsinntekt		10 987 399	2 666 711
<b>Sum inntekter</b>		<b>10 987 399</b>	<b>2 666 711</b>
<b>Kostnader</b>			
Endring i beholdning av varer under tilvirkning og ferdig tilvirkede varer		-1 515 732	-1 733 952
Varekostnad		6 191 335	2 499 621
Lønnskostnad	2	4 001 380	2 218 178
Avskrivning av driftsmidler og immaterielle eiendeler	3	55 127	52 944
Nedskrivning av varige driftsmidler og immaterielle eiendeler	3		
Annen driftskostnad	2	1 575 582	611 277
<b>Sum kostnader</b>		<b>10 307 692</b>	<b>3 648 067</b>
<b>Driftsresultat</b>		<b>679 707</b>	<b>-981 357</b>
<b>Finansinntekter og finanskostnader</b>			
Annen renteinntekt			102
Annen finansinntekt		3 970	5 653
<b>Sum finansinntekter</b>		<b>3 970</b>	<b>5 756</b>
Annen rentekostnad		239 335	3 816
Annen finanskostnad		379 696	19 243
<b>Sum finanskostnader</b>		<b>619 032</b>	<b>23 059</b>
<b>Netto finans</b>		<b>-615 062</b>	<b>-17 303</b>
<b>Ordinært resultat før skattekostnad</b>		<b>64 645</b>	<b>-998 660</b>
Skattekostnad på ordinært resultat	5		
<b>Ordinært resultat etter skattekostnad</b>		<b>64 645</b>	<b>-998 660</b>
<b>Årsresultat</b>	4	<b>64 645</b>	<b>-998 660</b>
<b>Årsresultat etter minoritetsinteresser</b>		<b>64 645</b>	<b>-998 660</b>
<b>Totalresultat</b>		<b>64 645</b>	<b>-998 660</b>
<b>Overføringer og disponeringer</b>			



Udekket tap	64 645	-998 660
<b>Sum overføringer og disponeringer</b>	<b>64 645</b>	<b>-998 660</b>



Organisasjonsnr: 922 062 412  
FØRDER PLANTESKOLE AS

## BALANSE

Beløp i: NOK	Note	2020	2019
<b>BALANSE - EIENDELER</b>			
<b>Anleggsmidler</b>			
<b>Immaterielle eiendeler</b>			
Utsatt skattefordel	5		
<b>Varige driftsmidler</b>			
Maskiner og anlegg		226 719	268 251
Driftsløsøre, inventar o. a. utstyr	3	241 120	54 375
<b>Sum varige driftsmidler</b>	<b>3</b>	<b>467 839</b>	<b>322 626</b>
<b>Sum anleggsmidler</b>		<b>467 839</b>	<b>322 626</b>
<b>Omløpsmidler</b>			
<b>Varer</b>			
<b>Sum varer</b>		<b>3 249 684</b>	<b>1 733 952</b>
<b>Fordringer</b>			
Kundefordringer		171 312	
Andre kortsiktige fordringer		273 174	217 196
<b>Sum fordringer</b>		<b>444 486</b>	<b>217 196</b>
<b>Bankinnskudd, kontanter og lignende</b>			
Bankinnskudd, kontanter o. l.	1	1 010	33 965
<b>Sum bankinnskudd, kontanter og lignende</b>		<b>1 010</b>	<b>33 965</b>
<b>Sum omløpsmidler</b>		<b>3 695 180</b>	<b>1 985 113</b>
<b>SUM EIENDELER</b>		<b>4 163 019</b>	<b>2 307 739</b>
<b>BALANSE - EGENKAPITAL OG GJELD</b>			
<b>Egenkapital</b>			
<b>Innskutt egenkapital</b>			
Aksjekapital	6	2 200 000	1 000 000
Beholdning av egne aksjer	6		
<b>Sum innskutt egenkapital</b>		<b>2 200 000</b>	<b>1 000 000</b>
<b>Opptjent egenkapital</b>			
Annen egenkapital		-5 554	-5 554
Udekket tap		934 014	998 660
<b>Sum opptjent egenkapital</b>		<b>-939 568</b>	<b>-1 004 213</b>



<b>Sum egenkapital</b>	<b>4</b>	<b>1 260 432</b>	<b>-4 213</b>
<b>Gjeld</b>			
<b>Langsiktig gjeld</b>			
Utsatt skatt	5		
<b>Annen langsiktig gjeld</b>			
Gjeld til			
kredittinstitusjoner		1 900 410	
Øvrig langsiktig gjeld			1 429 534
<b>Sum annen langsiktig gjeld</b>		<b>1 900 410</b>	<b>1 429 534</b>
<b>Sum langsiktig gjeld</b>		<b>1 900 410</b>	<b>1 429 534</b>
<b>Kortsiktig gjeld</b>			
Leverandørgjeld		100 482	257 744
Betalbar skatt	5		
Skyldig offentlige avgifter		527 527	408 384
Annen kortsiktig gjeld		374 167	216 290
<b>Sum kortsiktig gjeld</b>		<b>1 002 177</b>	<b>882 418</b>
<b>Sum gjeld</b>		<b>2 902 587</b>	<b>2 311 952</b>
<b>SUM EGENKAPITAL OG GJELD</b>		<b>4 163 019</b>	<b>2 307 739</b>



Organisasjonsnr: 922 062 412  
FØRDER PLANTESKOLE AS

NOTEOPPLYSNINGER - SELSKAP - alle poster oppgitt i hele tall

## Note

### Antall aksjer og aksjeeiere

<u>Aksjeklasse</u>	<u>Ant. aksjer</u>	<u>Pålydende</u>	<u>Bokført verdi</u>
Ordinære aksjer	220.00	10000.00	2200000.00

<u>Aksjeeiere - fritekst</u>	<u>Antall</u>	<u>Eierandel</u>	<u>Aksjeklasse</u>
Ole-Martin Bekkevar	220.00	100.00%	Ordinære aksjer

<u>Sum</u>	<u>Sum antall</u>	<u>Sum eierandel</u>
	220.00	100.00%

### Ytelser til daglig leder

<u>Ytelser</u>	<u>Lønn</u>	<u>Pensj.forpl.</u>	<u>Andre godtgj.</u>
	339300.00		

## Note

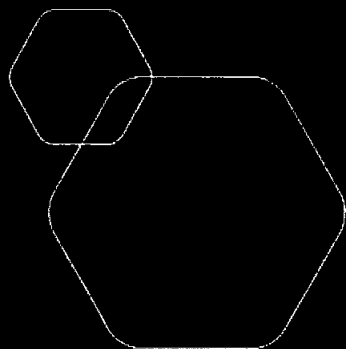
### Antall årsverk i regnskapsåret

Virksomheten har hatt følgende antall årsverk:  
4.00

## Note

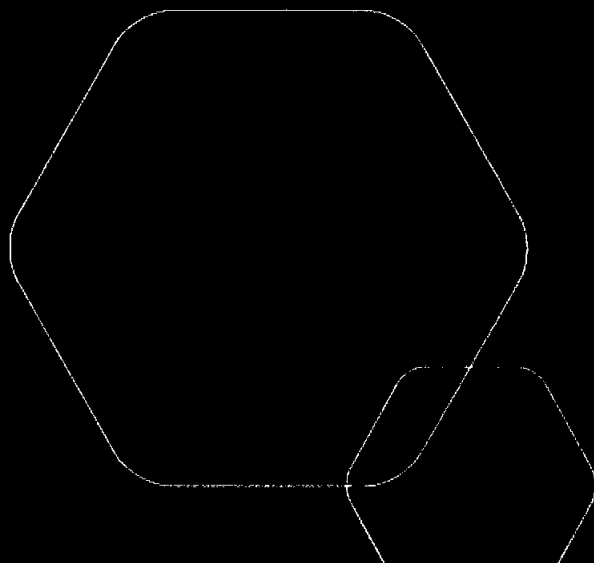
### Lån og sikkerhetsstillelse til ledende personer og aksjeeiere

<u>Lån</u>	<u>Daglig leder</u>	<u>Styreleder</u>	<u>Andre nærstående</u>
		266119.00	



**Årsregnskap 2020**  
**Færder Planteskole AS**

Resultatregnskap  
Balanse  
Noter til regnskapet



Org.nr.: 922 062 412



## RESULTATREGNSKAP 01.01-31.12

### FÆRDER PLANTESKOLE AS

DRIFTSINNEKTER OG DRIFTSKOSTNADER	Note	2020	2019
Salgsinntekt		10 987 399	2 666 711
<b>Sum driftsinntekter</b>		<b>10 987 399</b>	<b>2 666 711</b>
Varekostnad		6 191 335	2 499 621
End. beh. varer u.tilv. og ferdigvarer		-1 515 732	-1 733 952
Lønnskostnad	2	4 001 380	2 218 178
Avskrivning av driftsmidler og immaterielle eiendeler	3	55 127	52 944
Annen driftskostnad	2	1 575 582	611 277
<b>Sum driftskostnader</b>		<b>10 307 692</b>	<b>3 648 067</b>
<b>Driftsresultat</b>		<b>679 707</b>	<b>-981 357</b>
<b>FINANSINNEKTER OG FINANSKOSTNADER</b>			
Annen renteinntekt		0	102
Annen finansinntekt		3 970	5 653
Annen rentekostnad		239 335	3 816
Annen finanskostnad		379 696	19 243
<b>Resultat av finansposter</b>		<b>-615 062</b>	<b>-17 303</b>
Ordinært resultat før skattekostnad		64 645	-998 660
<b>Ordinært resultat</b>		<b>64 645</b>	<b>-998 660</b>
<b>EKSTRAORDINÆRE INNEKTER OG KOSTNADER</b>			
<b>Årsresultat</b>	4	<b>64 645</b>	<b>-998 660</b>
<b>OVERFØRINGER</b>			
Overført til udekket tap		-64 645	998 660
<b>Sum overføringer</b>		<b>64 645</b>	<b>-998 660</b>



## BALANSE PR. 31.12


### FÆRDER PLANTESKOLE AS

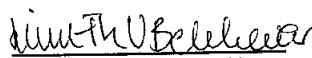
EIENDELER	Note	2020	2019
<b>ANLEGGSMIDLER</b>			
<b>IMMATERIELLE EIENDELER</b>			
<b>VARIGE DRIFTSMIDLER</b>			
Maskiner og anlegg		226 719	268 251
Driftsløsøre, inventar o.a. utstyr	3	241 120	54 375
<b>Sum varige driftsmidler</b>	<b>3</b>	<b>467 839</b>	<b>322 626</b>
<b>FINANSIELLE ANLEGGSMIDLER</b>			
<b>Sum anleggsmidler</b>		<b>467 839</b>	<b>322 626</b>
<b>OMLØPSMIDLER</b>			
Lager av varer og annen beholdning		3 249 684	1 733 952
<b>FORDRINGER</b>			
Kundefordringer		171 312	0
Andre kortsiktige fordringer		273 174	217 196
<b>Sum fordringer</b>		<b>444 486</b>	<b>217 196</b>
<b>INVESTERINGER</b>			
Bankinnskudd, kontanter o.l.	1	1 010	33 965
<b>Sum omløpsmidler</b>		<b>3 695 180</b>	<b>1 985 113</b>
<b>Sum eiendeler</b>		<b>4 163 019</b>	<b>2 307 739</b>


**BALANSE PR. 31.12****FÆRDER PLANTESKOLE AS**


EGENKAPITAL OG GJELD	Note	2020	2019
<b>EGENKAPITAL</b>			
<b>INNSKUTT EGENKAPITAL</b>			
Aksjekapital	6	2 200 000	1 000 000
<b>Sum innskutt egenkapital</b>		<b>2 200 000</b>	<b>1 000 000</b>
<b>OPPTJENT EGENKAPITAL</b>			
Annen egenkapital		-5 554	-5 554
Udekket tap		-934 014	-998 660
<b>Sum opptjent egenkapital</b>		<b>-939 568</b>	<b>-1 004 213</b>
<b>Sum egenkapital</b>	<b>4</b>	<b>1 260 432</b>	<b>-4 213</b>
<b>GJELD</b>			
<b>AVSETNING FOR FORPLIKTELSE</b>			
<b>ANNEN LANGSIKTIG GJELD</b>			
Gjeld til kredittinstitusjoner		1 900 410	0
Øvrig langsiktig gjeld		0	1 429 534
<b>Sum annen langsiktig gjeld</b>		<b>1 900 410</b>	<b>1 429 534</b>
<b>KORTSIKTIG GJELD</b>			
Leverandørgjeld		100 482	257 744
Skyldig offentlige avgifter		527 527	408 384
Annen kortsiktig gjeld		374 167	216 290
<b>Sum kortsiktig gjeld</b>		<b>1 002 177</b>	<b>882 418</b>
<b>Sum gjeld</b>		<b>2 902 587</b>	<b>2 311 952</b>
<b>Sum egenkapital og gjeld</b>		<b>4 163 019</b>	<b>2 307 739</b>

Nøtterøy, 31.08.2021  
Styret i Færder Planteskole AS

  
Ole-Martin Bekkevar  
styreleder/daglig leder

  
Linn-Therese Ugland Bekkevar  
styremedlem

  
Håkon Andersen  
nestleder

  
Elin Heimdal  
styremedlem



## Regnskapsprinsipper

Årsregnskapet er satt opp i samsvar med regnskapsloven og NRS 8 - God regnskapsskikk for små foretak.

## DRIFTSINNEKTER

Inntektsføring ved salg av varer skjer på leveringstidspunktet. Tjenester inntektsføres etter hvert som de leveres.

## SKATT

Skattekostnaden i resultatregnskapet omfatter både periodens betalbare skatt og endring i utsatt skatt. Utsatt skatt er beregnet med 22 % på grunnlag av de midlertidige forskjeller som eksisterer mellom regnskapsmessige og skattemessige verdier, samt ligningsmessig underskudd til fremføring ved utgangen av regnskapsåret. Skatteøkende og skattereduserende midlertidige forskjeller som reverserer eller kan reverseres i samme periode er utlignet og nettoført.

## KLASSIFISERING OG VURDERING AV ANLEGGSMIDLER

Anleggsmidler omfatter eiendeler bestemt til varig eie og bruk. Anleggsmidler er vurdert til anskaffelseskost. Varige driftsmidler balanseføres og avskrives over driftsmidlets økonomiske levetid. Avskrivningsperioden for fast eiendom anskaffet etter 2009 er dekomponert i en del som gjelder råbygget og en del som gjelder faste tekniske installasjoner. Varige driftsmidler nedskrives til gjenvinnbart beløp ved verdifall som forventes ikke å være forbigående. Gjenvinnbart beløp er det høyeste av netto salgsverdi og verdi i bruk. Verdi i bruk er nåverdi av fremtidige kontantstrømmer knyttet til eiendelen. Nedskrivningen reverseres når grunnlaget for nedskrivningen ikke lenger er til stede.

## KLASSIFISERING OG VURDERING AV OMLØPSMIDLER

Omløpsmidler og kortsiktig gjeld omfatter normalt poster som forfaller til betaling innen ett år etter balansedagen, samt poster som knytter seg til varekretsløpet. Omløpsmidler vurderes til laveste verdi av anskaffelseskost og virkelig verdi.

## VARER

Varer er vurdert til det laveste av anskaffelseskost og netto salgsverdi.

## FORDRINGER

Kundefordringer og andre fordringer oppføres til pålydende etter fradrag for avsetning til forventet tap. Avsetning til tap gjøres på grunnlag av en individuell vurdering av de enkelte fordringene.

## Note 1 Bankinnskudd

Innestående midler på skattetrekkskonto (bundne midler) er på kr. 12.



## Note 2 Lønnskostnader og ytelser, godtgjørelser til daglig leder, styret og revisor

Lønnskostnader	2020	2019
Lønninger	3 503 773	1 915 664
Arbeidsgiveravgift	456 176	272 499
Pensjonskostnader	39 255	29 249
Andre ytelser	2 176	765
<b>Sum</b>	<b>4 001 380</b>	<b>2 218 178</b>

Selskapet har i 2020 sysselsatt 4 årsverk.

### PENSJONSFORPLIKTELSER

Selskapet er pliktig til å ha tjenstepensjonsordning etter lov om obligatorisk tjenstepensjon. Selskapets pensjonsordninger tilfredsstiller kravene i denne lov.

Ytelser til ledende personer	Daglig leder	Styret
Lønn	339 300	893 461
<b>Sum</b>	<b>339 300</b>	<b>893 461</b>

### REVISOR

Selskapet har valgt bort revisjon av årsregnskapet.

## Note 3 Anleggsmidler

	Maskiner , og anlegg .	Driftsløsøre inventar ol.
Anskaffelseskost pr. 01.01.2020	307 600	67 970
Tilgang kjøpte anleggsmidler	200 339	
<b>Anskaffelseskost 31.12.2020</b>	<b>507 939</b>	<b>67 970</b>
Av- og nedskrivninger pr. 01.01.2020	39 349	13 595
Årets ordinære avskrivninger	41 532	13 594
<b>Av- og nedskrivninger pr. 31.12.2020</b>	<b>80 881</b>	<b>27 189</b>
Bokført verdi 01.01.2020	268 251	54 375
Tilgang i året	200 339	0
Årets avskrivning og nedskrivning	41 532	13 594
<b>Bokført verdi 31.12.2020</b>	<b>427 058</b>	<b>40 781</b>
Økonomisk levetid	0-5 år	5 år



## Note 4 Egenkapital

	Aksjekapital	Annen egenkapital	Sum egenkapital
Pr. 31.12.2019	1 000 000	-1 004 213	-4 213
Pr. 01.01.2020	1 000 000	-1 004 213	-4 213
Utvidelse aksekapital	1 200 000		1 200 000
Årets resultat		64 645	64 645
Pr. 31.12.2020	2 200 000	-939 568	1 260 432

## Note 5 Skatt

Årets skattekostnad	2020	2019
Resultatført skatt på ordinært resultat:		
Betalbar skatt	0	0
Endring i utsatt skattefordel	0	0
Skattekostnad ordinært resultat	0	0

Skattepliktig inntekt:		
Ordinært resultat før skatt	64 645	-998 660
Permanente forskjeller	0	0
Endring i midlertidige forskjeller	-48 430	-28 967
Anvendelse av fremførbart underskudd	-16 215	0
Skattepliktig inntekt	0	-1 027 627

Betalbar skatt i balansen:		
Betalbar skatt på årets resultat	0	0
Sum betalbar skatt i balansen	0	0

Skatteeffekten av midlertidige forskjeller og underskudd til fremføring som har gitt opphav til utsatt skatt og utsatte skattefordeler, spesifisert på typer av midlertidige forskjeller

	2020	2019	Endring
Varige driftsmidler	77 398	28 967	-48 431
Sum	77 398	28 967	-48 431

Akkumulert fremførbart underskudd	-1 016 966	-1 033 181	-16 215
Inngår ikke i beregningen av utsatt skatt	939 568	1 004 214	64 645

Utsatt skattefordel (22%)	0	0	0
---------------------------	---	---	---

I henhold til God regnskapsskikk for små foretak balanseføres ikke utsatt skattefordel.



Note 6 Aksjonærer

AKSJEKAPITALEN I FÆRDER PLANTESKOLE AS PR. 31.12 BESTÅR AV:

	Antall	Pålydende	Bokført
Ordinære aksjer	220	10 000,0	2 200 000
<b>Sum</b>	<b>220</b>		<b>2 200 000</b>

EIERSTRUKTUR

De største aksjonærene i % pr. 31.12 var:

	Ordinære	Eierandel	Stemmeandel
Ole-Martin Bekkevar	220	100,0	100,0

AKSJER OG OPSJONER EIET AV MEDLEMMER I STYRET OG DAGLIG LEDER:

Navn	Verv	Ordinære
Ole-Martin Bekkevar	styreleder/daglig leder	220
<b>Totalt antall aksjer</b>		<b>220</b>