



ÅRSREGNSKAPET FOR REGNSKAPSÅRET 2021 - GENERELL INFORMASJON

Enheten

Organisasjonsnummer: 826 934 352
Organisasjonsform: Aksjeselskap
Foretaksnavn: BEDRE SUSHI 2 AS
Forretningsadresse: Pedersgata 8B
4013 STAVANGER

Regnskapsår

Årsregnskapets periode: 01.01.2021 - 31.12.2021

Konsern

Morselskap i konsern: Nei

Regnskapsregler

Regler for små foretak benyttet: Ja
Benyttet ved utarbeidelsen av årsregnskapet til selskapet: Regnskapslovens alminnelige regler

Årsregnskapet fastsatt av kompetent organ

Bekreftet av representant for selskapet: Leiv Rune Mjølsnes
Dato for fastsettelse av årsregnskapet: 22.06.2022

Grunnlag for avgivelse

År 2021: Årsregnskapet er elektronisk innlevert
År 2020: Tall er hentet fra elektronisk innlevert årsregnskap fra 2021

Det er ikke krav til at årsregnskapet m.v. som sendes til Regnskapsregisteret er undertegnet. Kontrollen på at dette er utført ligger hos revisor/enhetens øverste organ. Sikkerheten ivaretas ved at innsender har rolle/rettighet for innsending av årsregnskapet via Altinn, og ved at det bekreftes at årsregnskapet er fastsatt av kompetent organ.

Brønnøysundregistrene, 28.06.2023



Resultatregnskap

Beløp i: NOK	Note	2021	2020
RESULTATREGNSKAP			
Inntekter			
Salgsinntekt		436 209	
Sum inntekter		436 209	
Kostnader			
Varekostnad		212 491	
Lønnskostnad	1	142 528	
Avskrivning av driftsmidler og immaterielle eiendeler	2	4 235	
Annen driftskostnad		161 805	
Sum kostnader		521 059	
Driftsresultat		-84 849	
Annen finanskostnad		15 240	
Sum finanskostnader		15 240	
Netto finans		-15 240	
Ordinært resultat før skattekostnad		-100 089	0
Ordinært resultat etter skattekostnad		-100 089	0
Årsresultat	4	-100 089	0
Årsresultat etter minoritetsinteresser		-100 089	
Totalresultat		-100 089	
Overføringer og disponeringer			
Udekket tap	4	-100 089	
Sum overføringer og disponeringer		-100 089	



Balanse

Beløp i: NOK	Note	2021	2020
BALANSE - EIENDELER			
Anleggsmidler			
Immaterielle eiendeler			
Varige driftsmidler			
Tomter, bygninger o.a. fast eiendom	2	433 100	
Maskiner og anlegg	2		
Skip og flytende installasjoner	2		
Driftsløsøre, inventar o.a. utstyr	2	36 000	
Sum varige driftsmidler	2	469 100	
Andre langsiktige fordringer	5		
Sum anleggsmidler		469 100	0
Omløpsmidler			
Varer			
Sum varer		114 482	
Fordringer			
Kundefordringer		25 426	
Andre kortsiktige fordringer		160 499	
Konsernfordringer		30 000	
Sum fordringer	5	215 925	
Bankinnskudd, kontanter og lignende			
Bankinnskudd, kontanter o.l.		392 468	
Sum bankinnskudd, kontanter og lignende		392 468	
Sum omløpsmidler		722 875	0
SUM EIENDELER		1 191 975	0

BALANSE - EGENKAPITAL OG GJELD

Egenkapital



Balanse

Beløp i: NOK	Note	2021	2020
Innskutt egenkapital			
Aksjekapital	3, 4	30 000	
Sum innskutt egenkapital		30 000	
Opptjent egenkapital			
Udekket tap	4	100 089	
Sum opptjent egenkapital		-100 089	
Sum egenkapital	4	-70 089	0
Gjeld			
Langsiktig gjeld			
Annen langsiktig gjeld			
Gjeld til kredittinstitusjoner	5	491 228	
Langsiktig konserngjeld	5		
Sum annen langsiktig gjeld		491 228	
Sum langsiktig gjeld		491 228	0
Kortsiktig gjeld			
Leverandørgjeld		621 240	
Annen kortsiktig gjeld		149 596	
Sum kortsiktig gjeld		770 836	
Sum gjeld		1 262 064	0
SUM EGENKAPITAL OG GJELD		1 191 975	0



Brønnøysundregistrene

ÅRSREGNSKAP FOR REGNSKAPSÅRET 2021 - GENERELL INFORMASJON

Journalnummer: 2022 520240

Enheten

Organisasjonsnummer: 826 934 352
Organisasjonsform: Aksjeselskap
Foretaksnavn: BEDRE SUSHI 2 AS
Forretningsadresse: Samuel J. Sandveds vei 16
4319 SANDNES

Regnskapsår

Årsregnskapets periode: 01.01.2021 - 31.12.2021

Konsern

Morselskap i konsern: Nei

Regnskapsregler

Regler for små foretak benyttet: Ja
Benyttet ved utarbeidelsen av
årsregnskapet til selskapet: Regnskapslovens alminnelige regler

Årsregnskapet fastsatt av kompetent organ

Bekreftet av representant for selskapet: Leiv Rune Mjølslnes
Dato for fastsettelse av årsregnskapet: 22.06.2022

Revisjon

Selskapet har besluttet at årsregnskapet
ikke skal revideres: Ja

Grunnlag for avgivelse

År 2021: Årsregnskap er elektronisk innlevert.
År 2020: Tall er hentet fra elektronisk innlevert årsregnskap fra 2021.

Det er ikke krav til at årsregnskapet m.v. som sendes til Regnskapsregisteret er undertegnet. Kontrollen på at dette er utført ligger hos revisor/enhetens øverste organ. Sikkerheten ivaretas ved at innsender har rolle/rettighet for innsending av årsregnskapet via Altinn, og ved at det bekreftes at årsregnskapet er fastsatt av kompetent organ.

Brønnøysundregistrene, 27.06.2022



Organisasjonsnr: 826 934 352
BEDRE SUSHI 2 AS

RESULTATREGNSKAP

Beløp i: NOK	Note	2021	2020
RESULTATREGNSKAP			
Inntekter			
Salgsinntekt		436 209	
Sum inntekter		436 209	
Kostnader			
Varekostnad		212 491	
Lønnskostnad	1	142 528	
Avskrivning av driftsmidler og immaterielle eiendeler	2	4 235	
Annen driftskostnad		161 805	
Sum kostnader		521 059	
Driftsresultat		-84 849	
Annen finanskostnad		15 240	
Sum finanskostnader		15 240	
Netto finans		-15 240	
Ordinært resultat før skattekostnad		-100 089	0
Ordinært resultat etter skattekostnad		-100 089	0
Årsresultat	4	-100 089	0
Årsresultat etter minoritetsinteresser		-100 089	
Totalresultat		-100 089	
Overføringer og disponeringer			
Udekket tap	4	-100 089	
Sum overføringer og disponeringer		-100 089	



Organisasjonsnr: 826 934 352
BEDRE SUSHI 2 AS

BALANSE

Beløp i: NOK **Note** **2021** **2020**

BALANSE - EIENDELER

Anleggsmidler Immaterielle eiendeler

Varige driftsmidler

Tomter, bygninger o.a. fast eiendom	2	433 100	
Maskiner og anlegg	2		
Skip og flytende installasjoner	2		
Driftsløsøre, inventar o. a. utstyr	2	36 000	
Sum varige driftsmidler	2	469 100	

Andre langsiktige
fordringer

	5		
Sum anleggsmidler		469 100	0

Omløpsmidler

Varer

Sum varer		114 482	
------------------	--	----------------	--

Fordringer

Kundefordringer		25 426	
Andre kortsiktige fordringer		160 499	
Konsernfordringer		30 000	
Sum fordringer	5	215 925	

Bankinnskudd, kontanter og lignende

Bankinnskudd, kontanter o. l.		392 468	
Sum bankinnskudd, kontanter og lignende		392 468	

Sum omløpsmidler		722 875	0
-------------------------	--	----------------	----------

SUM EIENDELER		1 191 975	0
----------------------	--	------------------	----------

BALANSE - EGENKAPITAL OG GJELD

Egenkapital

Innskutt egenkapital

Aksjekapital	3, 4	30 000	
Sum innskutt egenkapital		30 000	



Opptjent egenkapital			
Udekket tap	4	100 089	
Sum opptjent egenkapital		-100 089	
Sum egenkapital	4	-70 089	0
Gjeld			
Langsiktig gjeld			
Annen langsiktig gjeld			
Gjeld til			
kredittinstitusjoner	5	491 228	
Langsiktig konserngjeld	5		
Sum annen langsiktig gjeld		491 228	
Sum langsiktig gjeld		491 228	0
Kortsiktig gjeld			
Leverandørgjeld		621 240	
Annen kortsiktig gjeld		149 596	
Sum kortsiktig gjeld		770 836	
Sum gjeld		1 262 064	0
SUM EGENKAPITAL OG GJELD		1 191 975	0



Organisasjonsnr: 826 934 352
BEDRE SUSHI 2 AS

NOTEOPPLYSNINGER - SELSKAP - alle poster oppgitt i hele tall

Note

Antall aksjer og aksjeeiere

Note

1

Antall årsverk i regnskapsåret

Virksomheten har hatt følgende antall årsverk:
3.50

Omløpsmidler Startdato Sluttdato Endring

Skattemessig fremf.undersk. Startdato Sluttdato Endring

Kortsiktig gjeld Startdato Sluttdato Endring

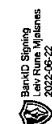


Resultatregnskap

Bedre Sushi 2 AS

Driftsinntekter og driftskostnader	Note	2021
Salgsinntekt		436 209
Sum driftsinntekter		436 209
Varekostnad		212 491
Lønnskostnad	1	142 528
Avskrivning av driftsmidler og immaterielle eiendeler	2	4 235
Annen driftskostnad		161 805
Sum driftskostnader		521 059
Driftsresultat		-84 849
Finansinntekter og finanskostnader		
Annen finanskostnad		15 240
Resultat av finansposter		-15 240
Ordinært resultat før skattekostnad		-100 089
Ordinært resultat		-100 089
Arsresultat	4	-100 089
Overføringer		
Overført til udekket tap	4	100 089
Sum overføringer		-100 089

Bedre Sushi 2 AS



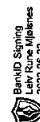
Side 1



Balanse

Bedre Sushi 2 AS

Eiendeler	Note	2021
Anleggsmidler		
Varige driftsmidler		
Tomter, bygninger o.a. fast eiendom	2	433 100
Driftsløsøre, inventar o.a. utstyr	2	36 000
Sum varige driftsmidler	2	469 100
Sum anleggsmidler		469 100
Omløpsmidler		
Lager av varer og annen beholdning		114 482
Fordringer		
Kundefordringer		25 426
Andre kortsiktige fordringer		160 499
Konsernfordringer		30 000
Sum fordringer	5	215 925
Bankinnskudd, kontanter o.l.		392 468
Sum omløpsmidler		722 875
Sum eiendeler		1 191 975






Balanse

Bedre Sushi 2 AS

Egenkapital og gjeld	Note	2021
Egenkapital		
Innskutt egenkapital		
Aksjekapital	3, 4	30 000
Sum innskutt egenkapital		30 000
Opptjent egenkapital		
Udekket tap	4	-100 089
Sum opptjent egenkapital		-100 089
Sum egenkapital	4	-70 089
Gjeld		
Annen langsiktig gjeld		
Gjeld til kredittinstitusjoner	5	491 228
Sum annen langsiktig gjeld		491 228
Kortsiktig gjeld		
Leverandørgjeld		621 240
Annen kortsiktig gjeld		149 596
Sum kortsiktig gjeld		770 836
Sum gjeld		1 262 064
Sum egenkapital og gjeld		1 191 975

Styret i Bedre Sushi 2 AS

Leiv Rune Mjøltnes
styreleder





Bedre Sushi 2 AS

Org. nr.: 826 934 352

Noter til regnskapet for 2021

Regnskapsprinsipper

Årsregnskapet er satt opp i samsvar med regnskapsloven og NRS 8 - God regnskapskikk for små foretak.

Driftsinntekter

Inntektsføring ved salg av varer skjer på leveringstidspunktet. Tjenester inntektsføres etter hvert som de leveres.

Skatt

Skattekostnaden i resultatregnskapet omfatter både periodens betalbare skatt og endring i utsatt skatt. Utsatt skatt er beregnet med 22 % på grunnlag av de midlertidige forskjeller som eksisterer mellom regnskapsmessige og skattemessige verdier, samt ligningsmessig underskudd til fremføring ved utgangen av regnskapsåret. Skatteøkende og skattereduserende midlertidige forskjeller som reverserer eller kan reverseres i samme periode er utlignet og nettoført.

Klassifisering og vurdering av anleggsmidler

Anleggsmidler omfatter eiendeler bestemt til varig eie og bruk. Anleggsmidler er vurdert til anskaffelseskost. Varige driftsmidler balanseføres og avskrives over driftsmidlets økonomiske levetid. Avskrivningsperioden for fast eiendom anskaffet etter 2009 er dekomponert i en del som gjelder råbygget og en del som gjelder faste tekniske installasjoner. Varige driftsmidler nedskrives til gjenvinnbart beløp ved verdifall som forventes ikke å være forbigående. Gjenvinnbart beløp er det høyeste av netto salgsværdi og verdi i bruk. Verdi i bruk er nåverdi av fremtidige kontantstrømmer knyttet til eiendelen. Nedskrivningen reverseres når grunnlaget for nedskrivningen ikke lenger er til stede.

Klassifisering og vurdering av omløpsmidler

Omløpsmidler og kortsiktig gjeld omfatter normalt poster som forfaller til betaling innen ett år etter balansedagen, samt poster som knytter seg til varekretsløpet. Omløpsmidler vurderes til laveste verdi av anskaffelseskost og virkelig verdi.

Varer

Varer er vurdert til det laveste av anskaffelseskost og netto salgsværdi.

Fordringer

Kundefordringer og andre fordringer oppføres til pålydende etter fradrag for avsetning til forventet tap. Avsetning til tap gjøres på grunnlag av en individuell vurdering av de enkelte fordringene.

Note 1 Lønnskostnader og antall årsverk

Lønnskostnader

	2021
Lønninger	140 528
Andre ytelser	2 000
Sum	142 528

Selskapet har i 2021 sysselsatt 3,5 årsverk.



Bedre Sushi 2 AS

Org. nr.: 826 934 352

Noter til regnskapet for 2021

Note 2 Anleggsmidler

	Bygninger og tomter	Driftsløsøre, inventar ol.	Sum
+ Tilgang kjøpte driftsmidler	436 779	36 556	473 335
= Anskaffelseskost 31.12.21	436 779	36 556	473 335
Akkumulerte avskrivninger 31.12.21	3 679	556	4 235
= Bokført verdi 31.12.21	433 100	36 000	469 100
Årets ordinære avskrivninger	3 679	556	4 235
Økonomisk levetid	10 år	5 år	

Note 3 Aksjonærer

Aksjekapitalen i Bedre Sushi 2 AS pr. 31.12.2021 består av:

	Antall	Pålydende	Bokført
Ordinære aksjer	300	100,0	30 000
Sum	300		30 000

Eierstruktur

	Sum	Eierandel	Stemmeandel
Bedre Sushi AS	300	100,00	100,00
Totalt antall aksjer	300	100,00	100,00

Note 4 Egenkapital

	Aksjekapital	Annen egenkapital	Sum egenkapital
Pr. 31.12.2020	0	0	0
Årets resultat		-100 089	-100 089
Stiftelse	30 000	0	30 000
Pr 31.12.2021	30 000	-100 089	-70 089



Bedre Sushi 2 AS

Org. nr.: 826 934 352

Noter til regnskapet for 2021

Note 5 Fordringer og gjeld

	2021
Fordringer med forfall senere enn ett år	
Sum	0
Langsiktig gjeld med forfall senere enn 5 år	
Gjeld til kredittinstitusjoner	-491 228
Sum	-491 228
Driftsmidler	469 100
Varer	114 482
Sum	583 582