



## ÅRSREGNSKAPET FOR REGNSKAPSÅRET 2024 - GENERELL INFORMASJON

### Enheten

Organisasjonsnummer: 917 820 325  
Organisasjonsform: Aksjeselskap  
Foretaksnavn: TEKNISK SERVICE HOLDING AS  
Forretningsadresse: Industrigata 8  
3414 LIERSTRANDA

### Regnskapsår

Årsregnskapets periode: 01.01.2024 - 31.12.2024

### Konsern

Mørselskap i konsern: Ja  
Konsernregnskap lagt ved: Ja

### Regnskapsregler

Regler for små foretak benyttet: Nei  
Benyttet ved utarbeidelsen av årsregnskapet til selskapet: Regnskapslovens alminnelige regler  
Benyttet ved utarbeidelsen av årsregnskapet til konsernet: Regnskapslovens alminnelige regler

### Årsregnskapet fastsatt av kompetent organ

Bekreftet av representant for selskapet: Erik Jølberg  
Dato for fastsettelse av årsregnskapet: 22.05.2025

### Grunnlag for avgivelse

År 2024: Årsregnskapet er elektronisk innlevert  
År 2023: Tall er hentet fra elektronisk innlevert årsregnskap fra 2024

*Det er ikke krav til at årsregnskapet m.v. som sendes til Regnskapsregisteret er undertegnet. Kontrollen på at dette er utført ligger hos revisor/enhetens øverste organ. Sikkerheten ivaretas ved at innsender har rolle/rettighet for innsending av årsregnskapet via Altinn, og ved at det bekreftes at årsregnskapet er fastsatt av kompetent organ.*

Brønnøysundregistrene, 11.06.2025



## Resultatregnskap

Beløp i: NOK	Note	2024	2023
<b>RESULTATREGNSKAP</b>			
<b>Inntekter</b>			
Salgsinntekt	1, 2	19 435 869	24 329 811
<b>Sum inntekter</b>		<b>19 435 869</b>	<b>24 329 811</b>
<b>Kostnader</b>			
Lønnskostnad	3, 4	18 018 286	22 736 026
Annen driftskostnad	2, 4	432 358	389 388
<b>Sum kostnader</b>		<b>18 450 644</b>	<b>23 125 414</b>
<b>Driftsresultat</b>		<b>985 225</b>	<b>1 204 397</b>
<b>Finansinntekter og finanskostnader</b>			
Inntekt på investering i datterselskap	2, 5	20 334 925	12 803 280
Mottatt konsernbidrag fra datterselskap	2	21 402 120	18 903 032
Renteinntekt fra foretak i samme konsern	2	14 575 092	13 096 281
Annen renteinntekt		4 918	1 587
<b>Sum finansinntekter</b>		<b>56 317 055</b>	<b>44 804 180</b>
Rentekostnad til foretak i samme konsern	2	36 970 435	33 159 267
Annen rentekostnad	6	0	54 591
Annen finanskostnad		2 005	5
<b>Sum finanskostnader</b>		<b>36 972 440</b>	<b>33 213 863</b>
<b>Netto finans</b>		<b>19 344 615</b>	<b>11 590 317</b>
<b>Resultat før skattekostnad</b>		<b>20 329 840</b>	<b>12 794 714</b>
Skattekostnad på ordinært resultat	7	0	0
<b>Årsresultat</b>		<b>20 329 840</b>	<b>12 794 714</b>
<b>Overføringer og disponeringer</b>			
Ordinært utbytte	2, 8	10 000 000	10 000 000
Overføring til/fra annen egenkapital	8	10 329 840	2 794 713
<b>Sum overføringer og disponeringer</b>		<b>20 329 840</b>	<b>12 794 713</b>



### Balanse

Beløp i: NOK	Note	2024	2023
<b>BALANSE - EIENDELER</b>			
<b>Anleggsmidler</b>			
<b>Immaterielle eiendeler</b>			
<b>Finansielle anleggsmidler</b>			
Investering i datterselskap	5, 9	869 278 193	869 456 906
Lån til foretak i samme konsern	6	237 560 960	237 560 960
Andre langsiktige fordringer		98 458	82 405
<b>Sum finansielle anleggsmidler</b>		<b>1 106 937 611</b>	<b>1 107 100 271</b>
<b>Sum anleggsmidler</b>		<b>1 106 937 611</b>	<b>1 107 100 271</b>
<b>Omløpsmidler</b>			
<b>Varer</b>			
<b>Fordringer</b>			
Kundefordringer konsern		44 739 438	6 204 332
Konsernfordringer	5, 10	41 321 714	54 808 178
<b>Sum fordringer</b>		<b>86 061 152</b>	<b>61 012 510</b>
<b>Sum omløpsmidler</b>		<b>86 061 152</b>	<b>61 012 510</b>
<b>SUM EIENDELER</b>		<b>1 192 998 763</b>	<b>1 168 112 781</b>
<b>BALANSE - EGENKAPITAL OG GJELD</b>			
<b>Egenkapital</b>			
<b>Innskutt egenkapital</b>			
Aksjekapital	8, 12	90 000	90 000
Overkurs	8	475 658 570	475 658 570
<b>Sum innskutt egenkapital</b>		<b>475 748 570</b>	<b>475 748 570</b>
<b>Opptjent egenkapital</b>			
Annen egenkapital	8	53 616 511	43 286 670
<b>Sum opptjent egenkapital</b>		<b>53 616 511</b>	<b>43 286 670</b>



## Balanse

Beløp i: NOK	Note	2024	2023
<b>Sum egenkapital</b>		<b>529 365 081</b>	<b>519 035 240</b>
<b>Gjeld</b>			
<b>Langsiktig gjeld</b>			
<b>Annen langsiktig gjeld</b>			
Langsiktig konserngjeld	6	626 084 884	626 084 884
<b>Sum annen langsiktig gjeld</b>		<b>626 084 884</b>	<b>626 084 884</b>
<b>Sum langsiktig gjeld</b>		<b>626 084 884</b>	<b>626 084 884</b>
<b>Kortsiktig gjeld</b>			
Leverandørgjeld		55 679	49 645
Skyldige offentlige avgifter		9 986 068	2 037 179
Utbytte	2, 8	10 000 000	10 000 000
Kortsiktig konserngjeld	10	10 620 069	0
Annen kortsiktig gjeld		6 886 982	10 905 833
<b>Sum kortsiktig gjeld</b>		<b>37 548 798</b>	<b>22 992 657</b>
<b>Sum gjeld</b>		<b>663 633 682</b>	<b>649 077 541</b>
<b>SUM EGENKAPITAL OG GJELD</b>		<b>1 192 998 763</b>	<b>1 168 112 781</b>



## Konsernets resultatregnskap

Beløp i: NOK	Note	2024	2023
<b>RESULTATREGNSKAP</b>			
<b>Inntekter</b>			
Salgsinntekt	1	5 122 836 607	4 554 909 166
Annen driftsinntekt	1	39 116 697	26 436 687
<b>Sum inntekter</b>		<b>5 161 953 304</b>	<b>4 581 345 853</b>
<b>Kostnader</b>			
Varekostnad	2	2 942 233 958	2 514 147 098
Lønnskostnad	3, 5	1 253 883 811	1 147 439 611
Avskrivning på varige driftsmidler	6	96 661 483	88 498 822
Nedskrivning av varige driftsmidler og immaterielle eiendeler	6	0	189 601
Annen driftskostnad	4, 6	466 102 410	434 306 728
<b>Sum kostnader</b>		<b>4 758 881 662</b>	<b>4 184 581 860</b>
<b>Driftsresultat</b>		<b>403 071 642</b>	<b>396 763 993</b>
<b>Finansinntekter og finanskostnader</b>			
Inntekt på investeringer i tilknyttet selskap	13	5 991 067	2 123 000
Renteinntekt fra foretak i samme konsern	12	24 327 002	22 936 788
Annen renteinntekt		9 818 171	6 583 034
Annen finansinntekt		17 328 674	19 387 678
<b>Sum finansinntekter</b>		<b>57 464 914</b>	<b>51 030 500</b>
Rentekostnad til foretak i samme konsern	12	28 836 392	26 323 938
Annen rentekostnad		40 243 920	38 412 752
Annen finanskostnad		19 854 640	29 963 142
<b>Sum finanskostnader</b>		<b>88 934 952</b>	<b>94 699 832</b>
<b>Netto finans</b>		<b>-31 470 038</b>	<b>-43 669 332</b>
<b>Resultat før skattekostnad</b>		<b>371 601 604</b>	<b>353 094 661</b>
Skattekostnad på ordinært resultat	7	81 431 188	76 079 001
<b>Årsresultat</b>		<b>290 170 416</b>	<b>277 015 660</b>
Minoritetsinteresser	8	18 837 046	20 325 553



## Konsernets resultatregnskap

<b>Beløp i: NOK</b>	<b>Note</b>	<b>2024</b>	<b>2023</b>
Årsresultat etter minoritetsinteresser		271 333 370	256 690 107
<b>Overføringer og disponeringer</b>			
Overføring til/fra annen egenkapital		271 333 370	256 690 107
<b>Sum overføringer og disponeringer</b>		<b>271 333 370</b>	<b>256 690 107</b>



## Konsernets balanse

Beløp i: NOK	Note	2024	2023
<b>BALANSE - EIENDELER</b>			
<b>Anleggsmidler</b>			
<b>Immaterielle eiendeler</b>			
Utsatt skattefordel	7	5 671 041	5 336 621
Goodwill og andre immaterielle eiendeler	6	31 247 766	40 909 416
<b>Sum immaterielle eiendeler</b>		<b>36 918 807</b>	<b>46 246 037</b>
<b>Varige driftsmidler</b>			
Tomter, bygninger og annen fast eiendom	6, 10	801 730 470	726 679 155
Driftsløsøre, inventar, verktøy, etc	6, 10	222 604 814	188 022 384
<b>Sum varige driftsmidler</b>		<b>1 024 335 284</b>	<b>914 701 539</b>
<b>Finansielle anleggsmidler</b>			
Lån til foretak i samme konsern	11,12	396 875 000	416 875 000
Investeringer i tilknyttet selskap	13	16 875 583	12 134 517
Investeringer i aksjer og andeler	13	1 779 632	1 479 632
Andre langsiktige fordringer	11	11 482 546	10 171 394
<b>Sum finansielle anleggsmidler</b>		<b>427 012 761</b>	<b>440 660 543</b>
<b>Sum anleggsmidler</b>		<b>1 488 266 852</b>	<b>1 401 608 119</b>
<b>Omløpsmidler</b>			
<b>Varer</b>			
Varer	2, 10	1 385 601 454	1 319 522 502
<b>Sum varer</b>		<b>1 385 601 454</b>	<b>1 319 522 502</b>
<b>Fordringer</b>			
Kundefordringer	10	962 182 366	925 485 248
Andre kortsiktige fordringer		102 875 580	57 738 192
Konsernfordringer	10,12	0	143 977
<b>Sum fordringer</b>		<b>1 065 057 946</b>	<b>983 367 417</b>
<b>Investeringer</b>			
Noterte aksjer og andre finansielle investeringer	13	12 078 995	22 056 442
<b>Sum investeringer</b>		<b>12 078 995</b>	<b>22 056 442</b>



### Konsernets balanse

Beløp i: NOK	Note	2024	2023
<b>Bankinnskudd, kontanter og lignende</b>			
Bankinnskudd, kontanter, o.l.	9	101 885 813	80 678 728
<b>Sum bankinnskudd, kontanter og lignende</b>		<b>101 885 813</b>	<b>80 678 728</b>
<b>Sum omløpsmidler</b>		<b>2 564 624 208</b>	<b>2 405 625 089</b>
<b>SUM EIENDELER</b>		<b>4 052 891 060</b>	<b>3 807 233 208</b>
<b>BALANSE - EGENKAPITAL OG GJELD</b>			
<b>Egenkapital</b>			
<b>Innskutt egenkapital</b>			
Aksjekapital	8, 15	90 000	90 000
Annen innskutt egenkapital	8	475 658 570	475 658 570
<b>Sum innskutt egenkapital</b>		<b>475 748 570</b>	<b>475 748 570</b>
<b>Opptjent egenkapital</b>			
Annen egenkapital	8	1 315 479 141	1 073 226 074
Minoritetsinteresser	8	136 086 196	123 251 122
<b>Sum opptjent egenkapital</b>		<b>1 451 565 337</b>	<b>1 196 477 196</b>
<b>Sum egenkapital</b>		<b>1 927 313 907</b>	<b>1 672 225 766</b>
<b>Gjeld</b>			
<b>Langsiktig gjeld</b>			
<b>Annen langsiktig gjeld</b>			
Gjeld til kredittinstitusjoner	10,11	454 093 350	490 360 915
Langsiktig konserngjeld	10,11, 12	467 862 367	467 862 367
Andre avsetninger og forpliktelser	11	200 000	200 000
Annen langsiktig gjeld		5 001 323	8 386 478
<b>Sum annen langsiktig gjeld</b>		<b>927 157 040</b>	<b>966 809 760</b>
<b>Sum langsiktig gjeld</b>		<b>927 157 040</b>	<b>966 809 760</b>
<b>Kortsiktig gjeld</b>			
Kortsiktig gjeld til kredittinstitusjoner	10,11	213 507 410	295 810 438



## Konsernets balanse

<b>Beløp i: NOK</b>	<b>Note</b>	<b>2024</b>	<b>2023</b>
Leverandørgjeld		429 738 251	385 254 070
Betalbar skatt	7	80 588 653	76 600 634
Skyldige offentlige avgifter		167 249 764	149 002 227
Utbytte	8,12	15 805 307	13 345 614
Kortsiktig konserngjeld	12	17 493 451	35 765 113
Annen kortsiktig gjeld		274 037 276	212 419 586
<b>Sum kortsiktig gjeld</b>		<b>1 198 420 112</b>	<b>1 168 197 682</b>
<b>Sum gjeld</b>		<b>2 125 577 152</b>	<b>2 135 007 442</b>
<b>SUM EGENKAPITAL OG GJELD</b>		<b>4 052 891 059</b>	<b>3 807 233 208</b>



## Brønnøysundregistrene

### ÅRSREGNSKAP FOR REGNSKAPSÅRET 2024 - GENERELL INFORMASJON

Journalnummer: 2025 484146

#### Enheten

Organisasjonsnummer: 917 820 325  
Organisasjonsform: Aksjeselskap  
Foretaksnavn: TEKNISK SERVICE HOLDING AS  
Forretningsadresse: Industrigata 8  
3414 LIERSTRANDA

#### Regnskapsår

Årsregnskapets periode: 01.01.2024 - 31.12.2024

#### Konsern

Morselskap i konsern: Ja  
Konsernregnskap lagt ved: Ja

#### Regnskapsregler

Regler for små foretak benyttet: Nei  
Benyttet ved utarbeidelsen av  
årsregnskapet til selskapet: Regnskapslovens alminnelige regler  
Benyttet ved utarbeidelsen av  
årsregnskapet til konsernet: Regnskapslovens alminnelige regler

#### Årsregnskapet fastsatt av kompetent organ

Bekreftet av representant for selskapet: Erik Jølberg  
Dato for fastsettelse av årsregnskapet: 22.05.2025

#### Grunnlag for avgivelse

År 2024: Årsregnskap er elektronisk innlevert.  
År 2023: Tall er hentet fra elektronisk innlevert årsregnskap fra 2024.

*Det er ikke krav til at årsregnskapet m.v. som sendes til Regnskapsregisteret er undertegnet. Kontrollen på at dette er utført ligger hos revisor/enhetens øverste organ. Sikkerheten ivaretas ved at innsender har rolle/rettighet for innsending av årsregnskapet via Altinn, og ved at det bekreftes at årsregnskapet er fastsatt av kompetent organ.*

Brønnøysundregistrene, 10.06.2025



Organisasjonsnr: 917 820 325  
TEKNISK SERVICE HOLDING AS

## RESULTATREGNSKAP

Beløp i: NOK	Note	2024	2023
<b>RESULTATREGNSKAP</b>			
<b>Inntekter</b>			
Salgsinntekt	1, 2	19 435 869	24 329 811
<b>Sum inntekter</b>		<b>19 435 869</b>	<b>24 329 811</b>
<b>Kostnader</b>			
Lønnskostnad	3, 4	18 018 286	22 736 026
Annen driftskostnad	2, 4	432 358	389 388
<b>Sum kostnader</b>		<b>18 450 644</b>	<b>23 125 414</b>
<b>Driftsresultat</b>		<b>985 225</b>	<b>1 204 397</b>
<b>Finansinntekter og finanskostnader</b>			
Inntekt på investering i datterselskap	2, 5	20 334 925	12 803 280
Mottatt konsernbidrag fra datterselskap	2	21 402 120	18 903 032
Renteinntekt fra foretak i samme konsern	2	14 575 092	13 096 281
Annen renteinntekt		4 918	1 587
<b>Sum finansinntekter</b>		<b>56 317 055</b>	<b>44 804 180</b>
Rentekostnad til foretak i samme konsern	2	36 970 435	33 159 267
Annen rentekostnad	6	0	54 591
Annen finanskostnad		2 005	5
<b>Sum finanskostnader</b>		<b>36 972 440</b>	<b>33 213 863</b>
<b>Netto finans</b>		<b>19 344 615</b>	<b>11 590 317</b>
<b>Resultat før skattekostnad</b>		<b>20 329 840</b>	<b>12 794 714</b>
Skattekostnad på ordinært resultat	7	0	0
<b>Årsresultat</b>		<b>20 329 840</b>	<b>12 794 714</b>
<b>Overføringer og disponeringer</b>			
Ordinært utbytte	2, 8	10 000 000	10 000 000
Overføring til/fra annen egenkapital	8	10 329 840	2 794 713
<b>Sum overføringer og disponeringer</b>		<b>20 329 840</b>	<b>12 794 713</b>



Organisasjonsnr: 917 820 325  
TEKNISK SERVICE HOLDING AS

## BALANSE

**Beløp i: NOK** **Note** **2024** **2023**

### BALANSE - EIENDELER

#### Anleggsmidler

##### Immaterielle eiendeler

##### Finansielle anleggsmidler

Investering i datterselskap	5, 9	869 278 193	869 456 906
Lån til foretak i samme konsern	6	237 560 960	237 560 960
Andre langsiktige fordringer		98 458	82 405
<b>Sum finansielle anleggsmidler</b>		<b>1 106 937 611</b>	<b>1 107 100 271</b>
<b>Sum anleggsmidler</b>		<b>1 106 937 611</b>	<b>1 107 100 271</b>

#### Omløpsmidler

##### Varer

##### Fordringer

Kundefordringer konsern		44 739 438	6 204 332
Konsernfordringer	5, 10	41 321 714	54 808 178
<b>Sum fordringer</b>		<b>86 061 152</b>	<b>61 012 510</b>
<b>Sum omløpsmidler</b>		<b>86 061 152</b>	<b>61 012 510</b>

**SUM EIENDELER** **1 192 998 763** **1 168 112 781**

### BALANSE - EGENKAPITAL OG GJELD

#### Egenkapital

##### Innskutt egenkapital

Aksjekapital	8, 12	90 000	90 000
Overkurs	8	475 658 570	475 658 570
<b>Sum innskutt egenkapital</b>		<b>475 748 570</b>	<b>475 748 570</b>

##### Opptjent egenkapital

Annen egenkapital	8	53 616 511	43 286 670
<b>Sum opptjent egenkapital</b>		<b>53 616 511</b>	<b>43 286 670</b>

**Sum egenkapital** **529 365 081** **519 035 240**

#### Gjeld

##### Langsiktig gjeld

##### Annen langsiktig gjeld

Langsiktig konserngjeld	6	626 084 884	626 084 884
<b>Sum annen langsiktig gjeld</b>		<b>626 084 884</b>	<b>626 084 884</b>



<b>Sum langsiktig gjeld</b>		<b>626 084 884</b>	<b>626 084 884</b>
<b>Kortsiktig gjeld</b>			
Leverandørgjeld		55 679	49 645
Skyldige offentlige avgifter		9 986 068	2 037 179
Utbytte	2, 8	10 000 000	10 000 000
Kortsiktig konserngjeld	10	10 620 069	0
Annen kortsiktig gjeld		6 886 982	10 905 833
<b>Sum kortsiktig gjeld</b>		<b>37 548 798</b>	<b>22 992 657</b>
<b>Sum gjeld</b>		<b>663 633 682</b>	<b>649 077 541</b>
<b>SUM EGENKAPITAL OG GJELD</b>		<b>1 192 998 763</b>	<b>1 168 112 781</b>



Organisasjonsnr: 917 820 325  
TEKNISK SERVICE HOLDING AS

## KONSERNRESULTATREGNSKAP

Beløp i: NOK	Note	2024	2023
<b>RESULTATREGNSKAP</b>			
<b>Inntekter</b>			
Salgsinntekt	1	5 122 836 607	4 554 909 166
Annen driftsinntekt	1	39 116 697	26 436 687
<b>Sum inntekter</b>		<b>5 161 953 304</b>	<b>4 581 345 853</b>
<b>Kostnader</b>			
Varekostnad	2	2 942 233 958	2 514 147 098
Lønnskostnad	3, 5	1 253 883 811	1 147 439 611
Avskrivning på varige driftsmidler	6	96 661 483	88 498 822
Nedskrivning av varige driftsmidler og immaterielle eiendeler	6	0	189 601
Annen driftskostnad	4, 6	466 102 410	434 306 728
<b>Sum kostnader</b>		<b>4 758 881 662</b>	<b>4 184 581 860</b>
<b>Driftsresultat</b>		<b>403 071 642</b>	<b>396 763 993</b>
<b>Finansinntekter og finanskostnader</b>			
Inntekt på investeringer i tilknyttet selskap	13	5 991 067	2 123 000
Renteinntekt fra foretak i samme konsern	12	24 327 002	22 936 788
Annen renteinntekt		9 818 171	6 583 034
Annen finansinntekt		17 328 674	19 387 678
<b>Sum finansinntekter</b>		<b>57 464 914</b>	<b>51 030 500</b>
Rentekostnad til foretak i samme konsern	12	28 836 392	26 323 938
Annen rentekostnad		40 243 920	38 412 752
Annen finanskostnad		19 854 640	29 963 142
<b>Sum finanskostnader</b>		<b>88 934 952</b>	<b>94 699 832</b>
<b>Netto finans</b>		<b>-31 470 038</b>	<b>-43 669 332</b>
<b>Resultat før skattekostnad</b>		<b>371 601 604</b>	<b>353 094 661</b>
Skattekostnad på ordinært resultat	7	81 431 188	76 079 001
<b>Årsresultat</b>		<b>290 170 416</b>	<b>277 015 660</b>
Minoritetsinteresser	8	18 837 046	20 325 553
<b>Årsresultat etter minoritetsinteresser</b>		<b>271 333 370</b>	<b>256 690 107</b>
<b>Overføringer og disponeringer</b>			



Overføring til/fra annen egenkapital	271 333 370	256 690 107
<b>Sum overføringer og disponeringer</b>	<b>271 333 370</b>	<b>256 690 107</b>



Organisasjonsnr: 917 820 325  
TEKNISK SERVICE HOLDING AS

## KONSERNBALANSE

Beløp i: NOK	Note	2024	2023
<b>BALANSE - EIENDELER</b>			
<b>Anleggsmidler</b>			
<b>Immaterielle eiendeler</b>			
Utsatt skattefordel	7	5 671 041	5 336 621
Goodwill og andre immaterielle eiendeler	6	31 247 766	40 909 416
<b>Sum immaterielle eiendeler</b>		<b>36 918 807</b>	<b>46 246 037</b>
<b>Varige driftsmidler</b>			
Tomter, bygninger og annen fast eiendom	6, 10	801 730 470	726 679 155
Driftsløsøre, inventar, verktøy, etc	6, 10	222 604 814	188 022 384
<b>Sum varige driftsmidler</b>		<b>1 024 335 284</b>	<b>914 701 539</b>
<b>Finansielle anleggsmidler</b>			
Lån til foretak i samme konsern	11,12	396 875 000	416 875 000
Investeringer i tilknyttet selskap	13	16 875 583	12 134 517
Investeringer i aksjer og andeler	13	1 779 632	1 479 632
Andre langsiktige fordringer	11	11 482 546	10 171 394
<b>Sum finansielle anleggsmidler</b>		<b>427 012 761</b>	<b>440 660 543</b>
<b>Sum anleggsmidler</b>		<b>1 488 266 852</b>	<b>1 401 608 119</b>
<b>Omløpsmidler</b>			
<b>Varer</b>			
Varer	2, 10	1 385 601 454	1 319 522 502
<b>Sum varer</b>		<b>1 385 601 454</b>	<b>1 319 522 502</b>
<b>Fordringer</b>			
Kundefordringer	10	962 182 366	925 485 248
Andre kortsiktige fordringer		102 875 580	57 738 192
Konsernfordringer	10,12	0	143 977
<b>Sum fordringer</b>		<b>1 065 057 946</b>	<b>983 367 417</b>
<b>Investeringer</b>			
Noterte aksjer og andre finansielle investeringer	13	12 078 995	22 056 442
<b>Sum investeringer</b>		<b>12 078 995</b>	<b>22 056 442</b>
<b>Bankinnskudd, kontanter og lignende</b>			
Bankinnskudd, kontanter, o.l.	9	101 885 813	80 678 728



Sum bankinnskudd, kontanter og lignende		101 885 813	80 678 728
Sum omløpsmidler		2 564 624 208	2 405 625 089
<b>SUM EIENDELER</b>		<b>4 052 891 060</b>	<b>3 807 233 208</b>
<b>BALANSE - EGENKAPITAL OG GJELD</b>			
<b>Egenkapital</b>			
<b>Innskutt egenkapital</b>			
Aksjekapital	8, 15	90 000	90 000
Annen innskutt egenkapital	8	475 658 570	475 658 570
<b>Sum innskutt egenkapital</b>		<b>475 748 570</b>	<b>475 748 570</b>
<b>Opptjent egenkapital</b>			
Annen egenkapital	8	1 315 479 141	1 073 226 074
Minoritetsinteresser	8	136 086 196	123 251 122
<b>Sum opptjent egenkapital</b>		<b>1 451 565 337</b>	<b>1 196 477 196</b>
<b>Sum egenkapital</b>		<b>1 927 313 907</b>	<b>1 672 225 766</b>
<b>Gjeld</b>			
<b>Langsiktig gjeld</b>			
<b>Annen langsiktig gjeld</b>			
Gjeld til			
kredittinstitusjoner	10,11	454 093 350	490 360 915
Langsiktig konserngjeld	10,11,12	467 862 367	467 862 367
Andre avsetninger og forpliktelser	11	200 000	200 000
Annen langsiktig gjeld		5 001 323	8 386 478
<b>Sum annen langsiktig gjeld</b>		<b>927 157 040</b>	<b>966 809 760</b>
<b>Sum langsiktig gjeld</b>		<b>927 157 040</b>	<b>966 809 760</b>
<b>Kortsiktig gjeld</b>			
Kortsiktig gjeld til			
kredittinstitusjoner	10,11	213 507 410	295 810 438
Leverandørgjeld		429 738 251	385 254 070
Betalbar skatt	7	80 588 653	76 600 634
Skyldige offentlige avgifter		167 249 764	149 002 227
Utbytte	8,12	15 805 307	13 345 614
Kortsiktig konserngjeld	12	17 493 451	35 765 113
Annen kortsiktig gjeld		274 037 276	212 419 586
<b>Sum kortsiktig gjeld</b>		<b>1 198 420 112</b>	<b>1 168 197 682</b>
<b>Sum gjeld</b>		<b>2 125 577 152</b>	<b>2 135 007 442</b>
<b>SUM EGENKAPITAL OG GJELD</b>		<b>4 052 891 059</b>	<b>3 807 233 208</b>



Organisasjonsnr: 917 820 325  
TEKNISK SERVICE HOLDING AS

NOTEOPPLYSNINGER - SELSKAP - alle poster oppgitt i hele tall

**Note**

**Regnskapsprinsipper**

Fullstendige noteopplysninger fremkommer av vedlagte PDF-dokument

<u>Sum</u>	<u>Beløp</u>		
<u>Balanseført verdi 31.12.</u>	<u>Varige driftsmidler</u>	<u>Immaterielle eiend.</u>	
<u>Samlet beløp - tilknyttet selskap</u>	<u>Årets</u>	<u>Fjorårets</u>	
<u>Samlet beløp - foretak i samme konsern</u>	<u>Årets</u>	<u>Fjorårets</u>	
<u>Samlet beløp - foretak i samme konsern</u>	<u>Årets</u>	<u>Fjorårets</u>	
<u>Samlet beløp - felles kontrollert virksomhet</u>	<u>Årets</u>	<u>Fjorårets</u>	
<u>Pantstillelse</u>	<u>Beløp</u>		
<u>Beholdning av egne aksjer</u>	<u>Antall</u>	<u>Pålydende</u>	<u>Andel av aksjek.</u>



Organisasjonsnr: 917 820 325  
TEKNISK SERVICE HOLDING AS

NOTEOPPLYSNINGER - KONSERN - alle poster oppgitt i hele tall

**Note**

**Regnskapsprinsipper**

Fullstendige noteopplysninger fremkommer av vedlagte PDF-dokument

<u>Sum</u>	<u>Beløp</u>		
<u>Balanseført verdi 31.12.</u>	<u>Varige driftsmidler</u>	<u>Immaterielle eiend.</u>	
<u>Samlet beløp - tilknyttet selskap</u>	<u>Årets</u>	<u>Fjorårets</u>	
<u>Samlet beløp - foretak i samme konsern</u>	<u>Årets</u>	<u>Fjorårets</u>	
<u>Samlet beløp - foretak i samme konsern</u>	<u>Årets</u>	<u>Fjorårets</u>	
<u>Samlet beløp - felles kontrollert virksomhet</u>	<u>Årets</u>	<u>Fjorårets</u>	
<u>Pantstillelse</u>	<u>Beløp</u>		
<u>Beholdning av egne aksjer</u>	<u>Antall</u>	<u>Pålydende</u>	<u>Andel av aksjek.</u>



**Årsregnskap 2024**  
**for**

**Teknisk Service Holding AS**

Konsernregnskap og selskapsregnskap

Organisasjonsnr. 917 820 325



## Teknisk Service Holding AS Årsberetning 2024

### Virksomhetens art og hvor den drives

Teknisk Service Holding AS er et holdingselskap og har sitt forretningssted i Lier. Virksomheten er et konsern som omfatter morselskapet Teknisk Service Holding AS og datterselskaper hvor Teknisk Service Holding AS har bestemmende innflytelse som følge av juridisk eller faktisk kontroll.

### Fortsatt drift

I samsvar med regnskapslovens § 2-2 (8) bekreftes det at forutsetningen om fortsatt drift er tilstede, og at årsregnskapet for 2024 er satt opp under denne forutsetningen. Til grunn for bekreftelsen ligger resultatprognoser for 2025, virksomhetens langsiktige doblingsprognoser, og virksomhetens finansielle stilling.

### Arbeidsmiljø og sykefravær

Virksomheten har iverksatt en rekke tiltak for å redusere risikoen for sykefravær, skader og ulykker; herunder blant annet påbud om bruk av verneutstyr ved arbeid med slangepresse og kappemaskin, ved opphold på lageret og i verkstedlokalene. Virksomheten har innført system for rapportering av uønskede hendelser. Virksomhetens HMS politikk blir fulgt i henhold til vedtatte krav og regler.

Grunnet begrenset ansattmasse kommenteres det ikke på sykefravær i morselskapet.

Virksomhetens totale sykefravær siste år utgjorde 5.9% av total arbeidstid for året.

Korttidssykefraværet utgjorde 1.3 % av total arbeidstid. I 2023 utgjorde sykefraværet 6.5 % av total arbeidstid, mens korttidssykefraværet utgjorde 1.6 %.

Arbeidsmiljøet betraktes som godt, og virksomheten har blant annet en funksjonærforening som har til formål å legge til rette for fritidsaktiviteter og sosialt samvær for de ansatte.

### Redegjørelse for kjønnslikestilling og arbeidet med likestilling og ikke-diskriminering

Virksomheten arbeider aktivt for å fremme likestilling, sikre like muligheter og rettigheter, samt å hindre diskriminering på grunn av etnisitet, nasjonal opprinnelse, hudfarge, språk, religion, livssyn og nedsatt funksjonsevne.

Virksomheten tilstreber lik behandling av begge kjønn når det gjelder rekruttering, lønn og arbeidstid. For å fremme likestilling og for å forhindre forskjellsbehandling i strid med lov om likestilling er det iverksatt flere tiltak, som blant annet nøytrale stillingsannonser. Medarbeidere ansettes etter kvalifikasjon, ikke kjønn. Samtlige styrer i norske konsernselskaper oppfyller lovens krav til kjønnsfordeling.

Grunnet begrenset ansattmasse kommenteres det ikke på likestillingsstatistikk i morselskapet. Det var 1 626 ansatte, hvorav 354 var kvinner i virksomheten per 31.12.2024. 93 personer er ansatt i deltidsstilling. Se de respektive selskaper sin «Redegjørelse for likestilling» for mer utfyllende omtale rundt likestillingsarbeidet i virksomheten, tilgjengelig på [www.tess.no](http://www.tess.no).

### Bærekraft, Åpenhetsloven og Samfunnsansvar

Teknisk Service Holding AS forholder seg til gjeldende lovverk når det gjelder bærekraft og åpenhet. Rapporteringen gjennomføres via TESS AS på vegne av TESS-konsernet. Dette inkluderer aktsomhetsvurderingsrapport til Etisk Handel Norge, og bærekraftsrapportering som fra 2025 planlegges i tråd med CSRD-rammeverket. Morselskapet er et helnorsk selskap som betaler sine skatter og avgifter til beste for det norske samfunn. I 2024 utgjorde dette kr 759 186 531 samlet for TESS-konsernet. Det vises til TESS-firmaenes «Bærekraftsrapport 2024/2025» og redegjørelse tilknyttet Åpenhetsloven. Begge tilgjengelig på [www.tess.no](http://www.tess.no).

### Redegjørelse for årsregnskapet til konsernet

Omsetningen i konsernet økte fra kr 4 581 345 854 i 2023 til kr 5 161 953 304 i 2024. Årsresultatet i 2024 ble kr 290 170 416 mot kr 277 015 661 i 2023.

Samlet kontantstrøm fra driften i konsernet var kr 352 879 030, mens driftsresultatet for konsernet utgjorde kr 403 071 642. Årsaken til differansen fremkommer av kontantstrømoppstillingen, og skyldes i det vesentligste økning av konsernets varelager og kundefordringer. Dette er noe motvirket av endringen i leverandørgjeld, redusert trekk på kassekrediten og endringen i andre tidsavgrensingsposter.



## Teknisk Service Holding AS Årsberetning 2024

De samlede investeringene i konsernet i 2024 var på kr 216 577 164. Av årets investeringer er kr 122 541 000 relatert til kjøp av tomter, bygninger og annen fast eiendom, og kr 94 036 165 ble investert i driftsløsøre og inventar. Jfr. Note 6 "Varige driftsmidler".

Konsernets kortsiktige gjeld utgjorde ved årets slutt 56 % av total gjeld i konsernet, sammenlignet med 55 % året før. Konsernets finansielle stilling vurderes som god.

Totalkapitalen var ved utgangen av året kr 4 052 891 059 mot kr 3 807 233 208 året før. Egenkapitalandelen pr. 31.12.2024 var 48 %, og var 44 % pr. 31.12.2023. Langsiktig rentebærende gjeld utgjorde kr 921 955 717 ved årsslutt, kr 958 223 282 ved årsslutt 2023. Dette utgjør en belåningsgrad på 23 % i 2024 og 25 % i 2023.

### Redegjørelse for årsregnskapet til morselskapet

Omsetningen i Teknisk Service Holding AS er redusert fra kr 24 329 811 i 2023 til kr 19 435 869 i 2024. Årsresultatet i 2024 ble kr 20 329 840 mot kr 12 794 713 i 2023. Endringen i omsetningen relateres til reduksjon i utfaktureringen av fellestjenester til datterselskap.

Samlet kontantstrøm fra driften i morselskapet var negativ kr -20 720 188, mens driftsresultatet for morselskapet utgjorde positive kr 985 225. Årsaken til differansen fremkommer av kontantstrømoppstillingen, og skyldes i det vesentligste endringer i konserninterne fordringer og konsernbidrag, samt endringen i andre tidsavgrensningsposter.

Det var ingen investeringer i morselskapet verken i 2024 eller i 2023.

Morselskapets kortsiktige gjeld utgjorde ved årets slutt 6 % av total gjeld i morselskapet, sammenlignet med 4 % året før. Morselskapets finansielle stilling vurderes som god.

Totalkapitalen var ved utgangen av året kr 1 192 998 762 mot kr 1 168 112 781 året før. Egenkapitalandelen pr. 31.12.2024 var 44 %, og var 44 % pr. 31.12.2023. Langsiktig rentebærende gjeld utgjorde kr 626 084 884 ved årsslutt, kr 627 084 884 ved årsslutt 2023. Dette utgjør en belåningsgrad på 52 % i 2024 og 54 % i 2023.

### Redegjørelse for virksomhetens utsikter

Virksomheten forventes å ha en positiv utvikling. Styret ønsker å presisere at det ikke er usikkerhet knyttet til den fremtidige utviklingen selv om ustabiliteten i både Norge og verdenssamfunnet kan utgjøre en begrenset usikkerhet. Virksomheten leverer varer og tjenester til både flere markedssegmenter og et utall forskjellige kunder og bransjer herunder Forsvaret.

### Forsknings- og utviklingsaktiviteter

Virksomheten hadde i 2022 Skattefunn-midler tilgjengelig for Remote-loading prosjektet. Prosjektet omhandler et laste- og lossesystem for fjernstyring av lasting fra supplybåter til offshore installasjoner ved bruk av pumpeteknikk og slanger. Dette prosjektet var fortsatt i aktivitet i 2024 og 2025.

Virksomheten har for tiden også andre pågående forsknings- og utviklingsaktiviteter. Satsningen på integrerte forsyningsløsninger blir høyt verdsatt av myndighetene, entreprenørene og ansvarlige tiltakshavere for større anlegg og infrastrukturprosjekter. Konseptene for besparelse ved hjelp av ubemannende lagre og slangekontroll har betydelig vekstpotensiale både i nasjonale og internasjonale markeder og blir høyt verdsatt av bl.a. Norges største energiselskap. Ingen av disse aktivitetene er p.t. søkt dekket av offentlige forsknings- eller utviklingsmidler og er derfor kostnadsført løpende.



## Teknisk Service Holding AS Årsberetning 2024

### Finansiell risiko

Den finansielle risikoen for morselskapet Teknisk Service Holding AS anses som lav, basert på følgende vurdering:

- a) Markedsrisiko: Morselskapet er indirekte eksponert for endringer i valutakurser og tollsatser. Morselskapet har gjeld, og er således eksponert for endringer i rentenivå.
- b) Kredittrisiko: Morselskapet har høyt fokus på å unngå tap på fordringer. Det har historisk sett vært lite tap på fordringer. Konstaterte tap på fordringer var i 2024 kr 0 (kr 0 i 2023). Utestående kundefordringer pr. 31.12.2024 var totalt kr 44 739 438 (kr 6 204 332 pr. 31.12.2023). Det er ikke inngått avtaler om motregning eller andre finansielle instrumenter som reduserer kredittrisikoen i morselskapet.
- c) Likviditetsrisiko: Teknisk Service Holding AS sin likviditetsbeholdning var kr. 0 pr. 31.12.2024, og kr 0 pr. 31.12.2023. Morselskapet har konsernkontoordning og kontoinnehaver er datterselskapet TESS AS. Trekkfasiliteten på konsernkontoordningen per 13.05.2025 er kr 380 000 000. Morselskapets likviditet er dermed meget god.

Det er ikke tegnet forsikring for styrets medlemmer og daglig leder for deres mulige ansvar overfor foretaket og tredjepersoner.

### Hendelser etter balansedagen

Som en respons til COVID og forventede utfordringer i markedet, økte virksomheten sitt varelager gjennom 2021-2023. Dette har virksomheten høstet godt av i dagens situasjon, som er ytterligere utfordret på grunn av internasjonal ustabilitet, økte renter, svekket norsk valuta og fare for resesjon og inflasjon. Virksomheten har flere kunder og leverandører som er påvirket direkte og indirekte av disse forholdene. Virksomheten vil kunne bli påvirket ved langvarige endringer av de nevnte forholdene. Virksomheten har blant annet et betydelig varelager og en god finansiell stilling som forventes å motvirke kortsiktige effekter. Bortsett fra prisjusteringer forventer virksomheten ingen vesentlige effekter som følge av de nevnte forholdene.

TESS Logistikk AS inngikk i 2024 en avtale med TESS Subsea & Engineering AS om salg av deler av virksomheten. Avtalen ble gjort effektiv 01.01.2025 ved salg av innmat knyttet til avdelingene slangemontering og stålslanger sveis. På grunn av størrelsen på transaksjonen omfattes avtalen av aksjeloven § 3-8.

Generalforsamlingene i TESS Danmark A/S og Fontenay A/S besluttet 22.04.2025 å fusjonere selskapene med TESS Danmark A/S som overtakende selskap. Fusjonen gjennomføres med både skatte- og regnskapsmessig kontinuitet. Fusjonens regnskapsmessige virkningspunkt er fra 01.01.2025.



## Teknisk Service Holding AS Årsberetning 2024


### Arsresultat og disponeringer

Styret mener at årsregnskapet i morselskapet og konsernregnskapet gir et rettviseende bilde av Teknisk Service Holding AS eiendeler og gjeld, finansielle stilling og resultat. Fri egenkapital i morselskapet var pr. 31.12.2024 kr 529 275 081. På bakgrunn av dette foreslås følgende disponering av årsresultatet (2023 i parentes):


Avsatt til ordinært utbytte	kr 10 000 000	(kr 10 000 000)
Overføring til annen egenkapital	kr 10 329 840	(kr 2 794 713)
Sum overføringer og disponeringer	kr 20 329 840	(kr 12 794 713)


Lier, 13. mai 2025

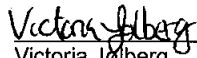
I styret for Teknisk Service Holding AS


  
John Ansgar Karlsen  
Styreleder

  
Kjetil Green  
Styremedlem

  
Andreas Bryn Bakkerud  
Styremedlem

  
Hanne-Celin Bakke Ekeberg  
Styremedlem

  
Victoria Jølberg  
Styremedlem

  
Erik Jølberg  
Daglig leder



## Konsernregnskap Teknisk Service Holding AS Resultatregnskap

		2024	2023
<b>DRIFTSINTEKTER OG DRIFTSKOSTNADER</b>			
<b>Driftsinntekter</b>			
Salgsinntekt	1	5 122 836 607	4 554 909 166
Annen driftsinntekt	1	39 116 697	26 436 687
<b>Sum driftsinntekter</b>		<b>5 161 953 304</b>	<b>4 581 345 854</b>
<b>Driftskostnader</b>			
Varekostnad	2	2 942 233 958	2 514 147 098
Lønnskostnad	3,5	1 253 883 811	1 147 439 611
Avskrivning på varige driftsmidler	6	96 661 483	88 498 822
Nedskrivning av varige driftsmidler	6	0	189 601
Annen driftskostnad	4,6	466 102 410	434 306 728
<b>Sum driftskostnader</b>		<b>4 758 881 662</b>	<b>4 184 581 860</b>
<b>DRIFTSRESULTAT</b>		<b>403 071 642</b>	<b>396 763 993</b>
<b>FINANSINTEKTER OG FINANSKOSTNADER</b>			
<b>Finansinntekter</b>			
Inntekt på investeringer i tilknyttet selskap	13	5 991 067	2 123 000
Renteinntekt fra foretak i samme konsern	12	24 327 002	22 936 788
Annen renteinntekt		9 818 171	6 583 034
Annen finansinntekt		17 328 674	19 387 678
<b>Sum finansinntekter</b>		<b>57 464 914</b>	<b>51 030 500</b>
<b>Finanskostnader</b>			
Rentekostnad til foretak i samme konsern	12	28 836 392	26 323 938
Annen rentekostnad		40 243 920	38 412 752
Annen finanskostnad		19 854 640	29 963 142
<b>Sum finanskostnader</b>		<b>88 934 952</b>	<b>94 699 832</b>
<b>NETTO FINANSPOSTER</b>		<b>-31 470 038</b>	<b>-43 669 332</b>
<b>ORDINÆRT RESULTAT FØR SKATTEKOSTNAD</b>		<b>371 601 604</b>	<b>353 094 661</b>
Skattekostnad på ordinært resultat	7	81 431 188	76 079 001
<b>ORDINÆRT RESULTAT</b>		<b>290 170 416</b>	<b>277 015 661</b>
<b>ÅRSRESULTAT</b>		<b>290 170 416</b>	<b>277 015 661</b>
Minoritetens andel av resultatet	8	18 837 046	20 325 553
Majoritetens andel av resultatet	8	271 333 370	256 690 108
<b>TOTALT ÅRSRESULTAT</b>		<b>290 170 416</b>	<b>277 015 661</b>



Konsernregnskap  
**Teknisk Service Holding AS**  
Balanse

	Note	31.12.2024	31.12.2023
<b>EIENDELER</b>			
<b>ANLEGGSMIDLER</b>			
Immaterielle eiendeler			
Utsatt skattefordel	7	5 671 041	5 336 621
Goodwill og andre immaterielle eiendeler	6	31 247 766	40 909 416
<b>Sum immaterielle eiendeler</b>		<b>36 918 807</b>	<b>46 246 036</b>
Varige driftsmidler			
Tomter, bygninger og annen fast eiendom	6,10	801 730 470	726 679 155
Driftsløsøre, inventar, verktøy, etc	6,10	222 604 814	188 022 384
<b>Sum varige driftsmidler</b>		<b>1 024 335 284</b>	<b>914 701 539</b>
Finansielle anleggsmidler			
Investeringer i tilknyttet selskap	13	16 875 583	12 134 517
Andre langsiktige fordringer	11	11 482 546	10 171 394
Investeringer i aksjer og andeler	13	1 779 632	1 479 632
Lån til foretak i samme konsern	11,12	396 875 000	416 875 000
<b>Sum finansielle anleggsmidler</b>		<b>427 012 761</b>	<b>440 660 543</b>
<b>SUM ANLEGGSMIDLER</b>		<b>1 488 266 851</b>	<b>1 401 608 118</b>
<b>OMLØPSMIDLER</b>			
Varer			
Varer	2,10	1 385 601 454	1 319 522 502
Fordringer			
Kundefordringer	10	962 182 366	925 485 248
Andre fordringer på konsernselskap	10,12	0	143 977
Andre kortsiktige fordringer		102 875 580	57 738 192
<b>Sum fordringer</b>		<b>1 065 057 946</b>	<b>983 367 417</b>
Noterte aksjer og andre finansielle investeringer	13	12 078 995	22 056 442
Bankinnskudd, kontanter, o.l.	9	101 885 813	80 678 728
<b>SUM OMLØPSMIDLER</b>		<b>2 564 624 208</b>	<b>2 405 625 091</b>
<b>SUM EIENDELER</b>		<b>4 052 891 059</b>	<b>3 807 233 208</b>



Konsernregnskap  
**Teknisk Service Holding AS**  
Balanse

		31.12.2024	31.12.2023
<b>EGENKAPITAL OG GJELD</b>			
<b>EGENKAPITAL</b>			
<b>Innskutt egenkapital</b>			
Aksjekapital	8,15	90 000	90 000
Annen innskutt egenkapital	8	475 658 570	475 658 570
<b>Sum innskutt egenkapital</b>		<b>475 748 570</b>	<b>475 748 570</b>
<b>Opptjent egenkapital</b>			
Annen egenkapital	8	1 315 479 141	1 073 226 074
Minoritetens andel av egenkapitalen	8	136 086 196	123 251 122
<b>Sum opptjent egenkapital</b>		<b>1 451 565 337</b>	<b>1 196 477 196</b>
<b>SUM EGENKAPITAL</b>		<b>1 927 313 907</b>	<b>1 672 225 766</b>
<b>GJELD</b>			
<b>LANGSIKTIG GJELD</b>			
Gjeld til kredittinstitusjoner	10,11	454 093 350	490 360 915
<b>Sum gjeld til kredittinstitusjoner</b>		<b>454 093 350</b>	<b>490 360 915</b>
<b>Annen langsiktig gjeld</b>			
Andre avsetninger og forpliktelser	11	200 000	200 000
Langsiktig gjeld til konsernselskaper	10,11,12	467 862 367	467 862 367
Øvrig langsiktig gjeld		5 001 323	8 386 478
<b>Sum annen langsiktig gjeld</b>		<b>473 063 690</b>	<b>476 448 845</b>
<b>SUM LANGSIKTIG GJELD</b>		<b>927 157 040</b>	<b>966 809 760</b>
<b>KORTSIKTIG GJELD</b>			
Kortsiktig gjeld til kredittinstitusjoner	10	213 507 410	295 810 438
Leverandørgjeld		429 738 251	385 254 070
Betalbar skatt	7	80 588 653	76 600 634
Skyldig offentlig avgifter		167 249 764	149 002 227
Avsatt utbytte	8,12	15 805 307	13 345 614
Kortsiktig gjeld til konsernselskap	12	17 493 451	35 765 113
Annen kortsiktig gjeld		274 037 276	212 419 586
<b>SUM KORTSIKTIG GJELD</b>		<b>1 198 420 112</b>	<b>1 168 197 682</b>
<b>SUM GJELD</b>		<b>2 125 577 153</b>	<b>2 135 007 442</b>
<b>SUM EGENKAPITAL OG GJELD</b>		<b>4 052 891 059</b>	<b>3 807 233 208</b>

Lier, 13. mai 2025  
  
John Ansgar Karlsen  
Styreleder

Kjetil Green  
Styremedlem

Andreas Bryn Bakkerud  
Styremedlem

Hanne-Celin Bakke Ekeberg  
Styremedlem

Victoria Jølberg  
Styremedlem

Erik Jølberg  
Daglig leder



Konsernregnskap  
**Teknisk Service Holding AS**  
Kontantstrømoppstilling

	2024	2023
<b>Kontantstrømmer fra operasjonelle aktiviteter</b>		
Resultat før skattekostnad	371 601 604	353 094 661
Periodens betalte skatt	-82 956 219	-76 589 851
Ordinære avskrivninger og nedskrivninger	96 661 483	88 688 422
Endring i varelager	-66 078 952	-149 913 454
Endring i kundefordringer	-36 697 118	-252 458 955
Endring i leverandørgjeld	44 484 181	-69 634 449
Effekt av valutakursendringer	2 167 821	-4 932 633
Endring i andre tidsavgrensingsposter	23 696 230	161 501 700
<b>Netto kontantstrøm fra operasjonelle aktiviteter</b>	<b>352 879 030</b>	<b>49 755 442</b>
<b>Kontantstrømmer fra investeringsaktiviteter</b>		
Innbetalinger ved salg av varige driftsmidler	9 195 300	6 528 023
Utbetalinger ved kjøp av varige driftsmidler	-193 230 408	-140 654 006
Innbetalinger ved salg av aksjer og andeler	10 351 320	6 502 098
Utbetalinger ved kjøp av aksjer og andeler	-42 073 759	-46 440 000
Utbetalinger ved kjøp av andre investeringer	-300 000	0
<b>Netto kontantstrøm fra investeringsaktiviteter</b>	<b>-216 057 548</b>	<b>-174 063 884</b>
<b>Kontantstrøm fra finansieringsaktiviteter</b>		
Inn- og utbetalinger av langsiktig gjeld	-39 652 720	-40 656 188
Endring langsiktig fordring og andre langsiktige forpliktelser	18 688 848	12 691 807
Egenkapitalendringer	0	3 750 271
Utbetaling utbytte	-13 345 614	-13 279 075
Endring av kassekreditt	-82 303 028	117 016 574
<b>Netto kontantstrøm fra finansieringsaktiviteter</b>	<b>-116 612 514</b>	<b>79 523 388</b>
Effekt av valutakursendringer på kontanter og kontantekvivalenter	998 116	-4 354 042
<b>Netto endring i kontanter mv</b>	<b>21 207 084</b>	<b>-49 139 097</b>
Netto endring i kontanter og kontantekvivalenter	21 207 084	-49 139 097
Beholdning av kontanter og kontantekvivalenter ved periodens begynnelse	80 678 728	129 817 825
<b>Beholdning av kontanter og kontantekvivalenter ved periodens slutt</b>	<b>101 885 813</b>	<b>80 678 728</b>
<b>Kontantbeholdning mv framkommer slik:</b>		
Kontanter og bankinnskudd 31.12	101 885 813	80 678 728
<b>Beholdning av kontanter 31.12</b>	<b>101 885 813</b>	<b>80 678 728</b>
Skattetreksmidler	5 655 285	7 705 231
Bankinnskudd	96 230 528	72 973 497
<b>Beholdning av kontanter 31.12</b>	<b>101 885 813</b>	<b>80 678 728</b>



## Konsernregnskap Teknisk Service Holding AS

### Noter til regnskapet 2024

#### Regnskapsprinsipper

Årsregnskapet er satt opp i samsvar med regnskapsloven og god regnskapskikk

#### Konsolideringsprinsipper

Konsernet ble etablert i 2016. Konsernregnskapet omfatter Teknisk Service Holding AS med datterselskaper hvor Teknisk Service Holding AS har bestemmende innflytelse som følge av juridisk eller faktisk kontroll. Underkonsernet Teknisk Service Holding AS er en del av konsernregnskapet utarbeidet av Stiftelsen Erik Jøilberg.

#### Datterselskaper av Teknisk Service Holding AS

Active Slangeservice AS, AS Rettsinkasso, Brekke Eiendom AS, Bryggernett AS, Drifts og Vedlikeholds Produkter Norge AS, EIVA-SAFEX AS, Elveveien 29 AS, Entreprenørnett AS, Esveis AS, Fellessalget Norge AS, Fiskernett AS, Fontenay A/S, Havbruksnett AS, Helland Rør AS, Hydraulikkteknikk AS, Hønegt 85 AS, Industriegata 7 Lier AS, Industriegaten Kombibygget AS, Industrinett AS, Industriroutlet AS, Industr-Hydraulikk AS, Jans Hydraulikk AS, JD Sveiseservice AS, Landbruksnett AS, Markedshub AS, Mobilservice AS, MRO Norge AS, Offshorenett AS, Partnershop AS, Randabergveien 305 AS, Riggshop AS, Rørtek AS, Rørtek Eiendom AS, Sagmyra 25 AS, Slangevakten AS, Smart Group AS, Smart Utleie AS, Smøreteknikk AS, Svartadalen AS, Sveisehuset Bergen AS, Sveisenett AS, Sveisesenteret AS, Sylinderakuten AS, TESS Aberdeen Ltd, TESS AS, TESS Eiendom AS, TESS Danmark A/S, TESS Fagernes Eiendom AS, TESS Fredrikstad Eiendom AS, TESS Hamar Eiendom AS, TESS Hammerfest Eiendom AS, TESS Handel AS, TESS Hose Management Inc., TESS Hose Management Operations Canarias, S L., TESS Hønefoss Eiendom AS, TESS Hydraspec AS, TESS Industrial E Comercial Ltda., TESS Innlandet Eiendom AS, TESS Kirkenes Eiendom AS, TESS Klepp Eiendom AS, TESS Kristiansund Eiendom AS, TESS Logistikk AS, TESS Møsjøen Eiendom AS, TESS Møre Eiendom AS, TESS Nord AS, TESS Nord Eiendom AS, TESS Odda Eiendom, TESS Pro Eiendom AS, TESS Produksjon AS, TESS Rogaland Eiendom AS, TESS Skagerak Eiendom AS, TESS Straume Eiendom AS, TESS Subsea & Engineering AS, TESS Svenge AB, TESS Østfold Eiendom AS, TESS Sør AS, TESS Sør Eiendom AS, TESS Sørbygg AS, TESS Sørøst AS, TESS Tau Eiendom AS, TESS Tau Nordmarka Eiendom AS, TESS Trondheim Eiendom AS, TESS TS2 AS, TESS TS3 AS, TESS Vest AS, TESS Vest Eiendom AS, TESS Øst AS, TESS Østfold Eiendom AS, TESS Ålesund Eiendom AS, TESS-Huset AS og Trohaugen 25 AS

Foruten TESS Danmark A/S og Fontenay A/S er samtlige utenlandske selskaper ikke revisjonspliktige. Samtlige selskaper i konsernet, med unntak av selskaper uten drift, har virksomhet innenfor teknisk faghandel og service eller fast eiendom.

Konsernregnskapet er utarbeidet etter ensartede regnskapsprinsipper for like transaksjoner i alle selskaper som inngår i konsernregnskapet. Alle vesentlige transaksjoner og mellomværende mellom selskaper i konsernet er eliminert.

#### Driftsinntekter

Inntektsføring ved salg av varer skjer på leveringstidspunktet. Salg av tjenester inntektsføres etter hvert som de blir levert.

Inntekter fra salg av tjenester og langsiktige tilvirkningsprosjekter resultatføres i takt med prosjektets fullføringsgrad, når utfallet av transaksjonen kan estimeres på en pålitelig måte.

#### Omløpsmidler og kortsiktig gjeld

Omløpsmidler og kortsiktig gjeld omfatter normalt poster som forfaller til betaling innen ett år eller siste dag i regnskapsåret, samt poster som knytter seg til varekretsløpet. Omløpsmidler vurderes til laveste verdi av anskaffelseskost og antatt virkelig verdi (laveste verdiprinsipp). Kortsiktig gjeld balanseføres til pålydende verdi på opptakstidspunktet.



## Konsernregnskap Teknisk Service Holding AS

### Noter til regnskapet 2024

#### Anleggsmidler og langsiktig gjeld

Anleggsmidler omfatter eiendeler bestemt til varig eie og bruk for virksomheten. Anleggsmidler er vurdert til anskaffelseskost. Varige driftsmidler føres opp i balansen og avskrives over driftsmiddelets forventede økonomiske levetid. Varige driftsmidler nedskrives til virkelig verdi ved verdifall som ikke forventes å være av forbigående art. Nedskrivningens blir reversert dersom grunnlaget for nedskrivningen ikke lenger er til stede. Langsiktig gjeld balanseføres til nominell verdi på etableringstidspunktet.

#### Immaterielle eiendeler

Immaterielle eiendeler som er kjøpt enkeltvis, er balanseført til anskaffelseskost. Immaterielle eiendeler overtatt ved kjøp av virksomhet, er balanseført til anskaffelseskost når kriteriene for balanseføring er oppfylt. Goodwill på merverdier i konsernet oppføres med både majoritetens og minoritetens andel (oppføres med 100%). Goodwill beregnes da som forskjellen mellom summen av anskaffelseskost og virkelig verdi av minoritetsinteressene, og videre til virkelig verdi av overtatte identifiserte nettoeiendeler målt på oppkjøpstidspunktet. Avskrivning på goodwill tilhørende minoritetene tilordnes minoritetens representative andel.

#### Aksjer og andeler i tilknyttet selskap og datterselskap

Aksjer i datterselskaper er eliminert i konsernregnskapet etter oppkjøpsmetoden. Dette innebærer at det oppkjøpte selskaps eiendeler og gjeld vurderes til virkelig verdi på kjøpstidspunktet, og eventuell merpris ut over dette klassifiseres som merverdi ved eiendoms kjøp eller goodwill. Investeringer er vurdert til anskaffelseskost med mindre nedskrivning har vært nødvendig. Det er foretatt nedskrivning til virkelig verdi når verdifall skyldes årsaker som ikke kan antas å være av forbigående art og det må anses som nødvendig etter god regnskapskikk. Nedskrivninger er reversert dersom grunnlaget for nedskrivning ikke lenger er til stede.

Investeringer i tilknyttet selskap vurderes etter kostmetoden i selskapsregnskapene og etter egenkapitalmetoden i konsernregnskapet.

#### Valuta

Presentasjonsvaluta for konsernets konsoliderte regnskap er norske kroner. Morselskapet i konsernet, Teknisk Service Holding AS, har norske kroner som funksjonell valuta. Utenlandske datterselskapers balanser i annen funksjonell valuta omregnes til presentasjonsvalutaen norske kroner etter valutakurs på balansedagen. Resultatene omregnes etter gjennomsnittlig valutakurs. Alle omregningsdifferanser som fremkommer innregnes over resultat mot egenkapitalen.

Pengeposter i utenlandsk valuta omregnes til selskaperens funksjonelle valuta ved å benytte balansedagens kurs. Valutakursendringer resultatføres løpende i regnskapsperioden under andre finansposter.

#### Varer

Varer er vurdert til det laveste av gjennomsnittlig anskaffelseskost og netto salgsverdi (laveste verdis prinsipp).

#### Fordringer

Kundefordringer og andre fordringer føres opp i balansen til pålydende etter fradrag for avsetning til forventet tap. Avsetning til tap gjøres på grunnlag av en individuell vurdering av de enkelte fordringene. I tillegg gjøres det for øvrig kundefordringer en uspesifisert avsetning for å dekke antatt tap. Andre fordringer er også gjenstand for en tilsvarende vurdering.

#### Finansielle instrumenter

Finansielle instrumenter kan benyttes for å håndtere den økonomiske risikoen ved bevegelser i valutakurser og/eller renter. Finansielle instrumenter føres til virkelig verdi med verdiendring over resultat.

#### Bankinnskudd, kontanter og lignende

Bankinnskudd, kontanter og inkluderer kontanter, bankinnskudd og andre betalingsmidler med forfallsdato som er kortere enn tre måneder fra anskaffelse.

#### Kostnader

Kostnader regnskapsføres som hovedregel i samme periode som tilhørende inntekt. I de tilfeller det ikke er en klar sammenheng mellom utgifter og inntekter fastsettes fordelingen etter skjønnsmessige kriterier. Øvrigt unntak fra sammenstillingsprinsippet er angitt der det er aktuelt.



## Konsernregnskap Teknisk Service Holding AS

### Noter til regnskapet 2024

#### Skatter

Skattekostnaden i resultatregnskapet omfatter periodens betalbare skatt som blir utlignet og forfaller til betaling i neste regnskapsår i tillegg til endring i utsatt skattefordel. Utsatt skattefordel er beregnet med 22 % på grunnlag av de midlertidige forskjeller som eksisterer mellom regnskapsmessige og skattemessige verdier. I beregningen er det også medtatt ligningsmessig fremførbart underskudd ved regnskapsårets utgang. Skatteøkende og skattereduserende midlertidige forskjeller som reverseres eller kan reverseres i samme periode er utlignet og nettoført.

#### Bruk av estimater

Ledelsen har brukt estimater og forutsetninger som har påvirket resultatregnskapet og verdsettelsen av egenkapital og gjeld, samt usikre eiendeler og forpliktelser på balansedagen under utarbeidelse av årsregnskapet, alt i henhold til god regnskapskikk.

#### Fusjoner og fisjoner

Generalforsamlingen i TESS Mosjøen Eiendom AS vedtok 30.11.2023 å fusjonere TESS Mosjøen Eiendom AS som overdragende selskap og Alheimsgata 28 AS som overtakende selskap. Gjennomføringen av fisjonen ble registrert av Foretaksregisteret 04.03.2024. Skatte- og regnskapsmessig virkningspunkt er fra 01.01.2024.

Fisjonen gjennomføres etter skattelovens regler om skattefri fisjon, samt regnskapslovens regler.

#### Kontantstrømoppstilling

Kontantstrømoppstillingen er utarbeidet etter den indirekte metode. Kontanter og kontantekvivalenter omfatter kontanter, bankinnskudd og andre kortsiktige, likvide plasseringer.

#### Note 1 - Salgsinntekt

Spesifikasjon av salg fordelt geografisk og pr. virksomhetsområde

Virksomhetsområde handel og service	2024	2023
Norge	4 645 808 084	4 163 665 733
Skandinavia forøvrig	159 652 329	132 730 010
EU forøvrig	74 499 458	29 384 660
Andre land	242 876 736	229 128 765
<b>Salgsinntekt</b>	<b>5 122 836 607</b>	<b>4 554 909 166</b>

Konsernet er en teknisk faghandel og servicebedrift som har en stor andel av omsetningen relatert til engineering, tekniske tjenester og ubemannede, digitale forsyningsløsninger hvor kjerneproduktene er slanger, sveis og verktøy samt verneutstyr og arbeidsbekledning. I tillegg til utleie og forvaltning av egen eiendom.

Annent driftsinntekt består av	2024	2023
Eksterne leieinntekter	23 149 345	19 890 205
Annent driftsinntekt	15 967 352	6 546 482
<b>Sum annen driftsinntekt</b>	<b>39 116 697</b>	<b>26 436 687</b>

#### Note 2 - Varer

Pr beholdningstype	2024	2023
Handelsvarer	1 385 601 454	1 319 522 502
<b>Totalt</b>	<b>1 385 601 454</b>	<b>1 319 522 502</b>

Varelageret er nedskrevet for ukurans med kr 228 252 997 per 31.12.2024 (kr 194 441 050 per 31.12.2023).



## Konsernregnskap Teknisk Service Holding AS

### Noter til regnskapet 2024

#### Note 3 - Lønnskostnader

	2024	2023
Lønn	1 031 905 707	907 953 373
Arbeidsgiveravgift	148 086 833	131 178 004
Pensjoner	41 343 290	53 184 984
Andre lønnsrelaterte ytelser	32 547 981	55 123 251
<b>Total</b>	<b>1 253 883 811</b>	<b>1 147 439 611</b>

Gjennomsnittlig antall årsverk har i løpet av 2024 vært 1 549 (1 420 i 2023)

Konsernet er forpliktet til å etablere obligatorisk tjenestepensjon (OTP) for sine ansatte i Norge. I utenlandske enheter følges lokale lovkrav. Konsernets pensjonsordning er i hovedsak 4,00% av lønn, som er vesentlig høyere (62,5%) enn lovens minstekrav.

#### Note 4 - Ytelser til revisor

	2024	2023
Kostnadsført honorar til revisor består av		
Lovpålagt revisjon (inkludert revisjon av konsernregnskap)	4 048 915	3 506 767
Annen bistand	814 367	934 464
<b>Totalt:</b>	<b>4 863 282</b>	<b>4 441 231</b>

Honorar til revisor er eksklusiv merverdiavgift

#### Note 5 - Ytelser til ledende personer

Daglig leder i Teknisk Service Holding AS er ansatt i TESS AS og lønnes derfra.

Det er ikke legningsretter, opsjoner eller tilsvarende rettigheter for ansatte og deres tillitsvalgte.

Daglig leder har avtale om resultatbasert bonus basert på konsernets resultat.

Daglig leder og styret har ikke avtale om sluttvederlag, aksjebasert avlønning, opsjoner eller lignende.

Det er i Jølberg Holding AS (mørselskapet til Teknisk Service Holding AS) ikke gitt lån eller stilt sikkerhet på vegne av ansatte, daglig leder, styremedlemmer, aksjonærer eller nærstående til disse med unntak av

	Rentesats p.t.	NOK
Aksjonærer i Teknisk Service Holding AS	(*)	3 074 240

(\*) Renten på lånene tilsvarer skattefritt rentesats fastsatt av myndighetene. Lånene avregnes årlig mot netto provisjon.



## Konsernregnskap Teknisk Service Holding AS

### Noter til regnskapet 2024

Note 6 - Varige driftsmidler	Goodwill og lisens	Tomter, bygninger og annen fast eiendom	Driftsløsøre, inventar, verktøy etc	SUM
Anskaffelseskost pr 1 1	238 228 951	973 088 692	672 296 271	1 883 613 913
Korrigerig 1 1 av tidligere perioder	-248 381	-9 104 475	9 352 856	-
Tilgang	-	122 541 000	94 036 165	216 577 164
Avgang	-	-8 364 746	-8 830 554	-17 195 300
Anskaffelseskost pr 31 12	237 980 570	1 078 160 470	766 854 738	2 082 995 778
Akkumulerte av/nedskr pr 1 1	197 319 535	246 409 537	484 273 887	928 002 958
Akkumulert avskrivning kjøp	-	3 105 647	5 354 853	8 460 500
Ordinære avskrivninger	9 413 269	26 914 817	60 333 398	96 661 483
Akkumulert avskrivning avgang	-	-	-5 720 684	-5 720 684
Nedskrivning	-	-	-	-
Akkumulerte av/nedskr pr 31 12	206 732 803	276 430 000	544 241 453	1 027 404 257
<b>Bokført verdi pr. 31.12.</b>	<b>31 247 766</b>	<b>801 730 470</b>	<b>222 604 814</b>	<b>1 056 583 050</b>
Lineær avskrivning	5	25-∞	3-5	

I 2024 har konsernet kjøpt Sagmyra 25 AS, TESS Tau Nordmarka Eiendom AS og Trohaugen 25 AS (alle 100%)  
Det er beregnet goodwill og/eller merverdier ved kjøpene

Årlig husleiekostnad var kr 89 819 083 i 2024 (kr 83 012 914 i 2023) Leieavtalenes varighet er løpende til 10 år

### Note 7 - Skattekostnad på ordinært resultat

	2024	2023
<b>Spesifikasjon av årets skattekostnad :</b>		
Betalbar skatt	80 588 653	75 079 623
Endring utsatt skattefordel (bokført)	-5 660 418	-7 150 430
Forhåndsbetalt skatt	6 355 585	0
Korreksjon skatt (utenlandske selskaper)	147 369	8 149 808
= <b>Ordinær skattekostnad</b>	<b>81 431 188</b>	<b>76 079 001</b>
<b>Betalbar skatt i balansen består av</b>		
Beregnet skatt av årets resultat	79 861 219	75 079 623
Andre korreksjoner	727 434	1 521 011
Skattefunn	0	0
= <b>Betalbar skatt i balansen</b>	<b>80 588 653</b>	<b>76 600 634</b>
<b>Midlertidige forskjeller utsatt skatt/utsatt skattefordel :</b>	<b>2024</b>	<b>2023</b>
Grunnlag utsatt skattefordel	283 629 077	229 979 967
Utsatt skattefordel 22%	62 398 397	50 595 593
Grunnlag utsatt skatt	257 851 621	205 722 597
Utsatt skatt 22%	56 727 357	45 258 971
<b>Netto utsatt skatt (-)/ utsatt skattefordel (+):</b>	<b>5 671 041</b>	<b>5 336 621</b>

Utsatt skattefordel er oppført med utgangspunkt i fremtidig inntekt



## Konsernregnskap Teknisk Service Holding AS

### Noter til regnskapet 2024

#### Note 8 - Egenkapital

	Aksjekapital	Annen innskutt egenkapital	Annen egenkapital	Sum konsern før minoritetsandel	Minoritetens andel	Sum konsern
Inngående egenkapital	90 000	475 658 570	1 196 477 196	1 672 225 766	123 251 122	1 548 974 645
Vaifulljusteringer utenlandske selskaper			-19 276 969	-19 276 969	-196 685	-19 080 304
Utbyste			-15 805 307	-15 805 307	-5 805 307	-10 000 000
Årets resultat			290 170 416	290 170 416	18 837 046	271 333 370
Utgående egenkapital	90 000	475 658 570	1 451 565 337	1 927 313 907	136 086 196	1 791 227 710

#### Note 9 - Bankgaranti - Skattetrekkskonto

Inkludert i konsernets bankinnskudd er skattetrekksmidler med totalt kr 5 655 285 per 31 12 2024 (kr 7 705 231 per 31 12 2023). I tillegg har finansielle institusjoner stilt bankgarantier på vegne av konsernet for skattetrekk. Bankgarantiene er på i alt på kr 59 100 000 per 31 12 2024 (kr 50 400 000 per 31 12 2023).

#### Note 10 - Pantstillelser

	2024	2023
Pr 31 12 er følgende gjeld sikret med pant		
Langsiktig gjeld til kreditinstitusjoner	454 093 350	490 360 915
Kortsiktig gjeld til kreditinstitusjoner	213 507 410	295 810 438
Sum pantesikret gjeld	667 600 760	786 171 353

Pantstillelser	Pantebeløp 2024	Bokført verdi
Driftsløsøre	1 066 000 000	176 950 758
Fast eiendom	1 517 400 000	505 189 545
Kundefordringer	5 272 400 000	913 500 417
Varelager	5 261 000 000	1 183 523 974
Sum	13 116 800 000	2 759 164 694

Enkelte av datterselskapene i konsernstrukturen til Teknisk Service Holding AS har videre enkeltvis og/ eller samlet stilt sikkerhet for ett eller flere av de øvrige selskapene i konsernstrukturen til Teknisk Service Holding AS.

Konsernet har leasede motorvogner som er pantsatt til fordel for finansinstitusjoner.

#### Note 11 - Langsiktige fordringer og gjeld

Forordninger med forfall senere enn 1 år etter balansedagen:	2024	2023
Andre forordninger	11 482 546	10 171 394
Lån til eierselskap	396 875 000	416 875 000
Andel gjeld med forfall senere enn 5 år etter balansedagen:		
Gjeld til kreditinstitusjoner	2024	2023
Langsiktig gjeld til kreditinstitusjoner	454 093 350	490 360 915
Øvrig langsiktig gjeld:		
Gjeld til eierselskap	467 862 367	467 862 367
Sum øvrig langsiktig gjeld	467 862 367	467 862 367
Sum gjeld med forfall senere enn 5 år etter balansedagen	921 955 717	958 223 282



## Konsernregnskap Teknisk Service Holding AS

### Noter til regnskapet 2024

#### Note 12 - Transaksjoner og mellomværende med nærstående

Som nærstående part anses å være

Jølberg Holding AS og Stiftelsen Enk Jølberg

I konsernregnskapet er det foretatt transaksjoner med nærstående parter. Transaksjonene med Jølberg Holding AS består av renteinntekter på kr 24 327 002 og rentekostnader på kr 28 336 392. Transaksjoner med Stiftelsen Enk Jølberg består av rentekostnader på kr 500 000.

Rentekostnadene og renteinntektene er foretatt som del av den ordinære virksomheten og til betingelser som mellom uavhengige parter.

Mellomværende med nærstående part består av:	2024	2023
Lån til Jølberg Holding AS	396 875 000	416 875 000
Andre fordringer Jølberg Holding AS	0	143 977
Sum fordringer	396 875 000	417 018 977
Langsiktig gjeld til Jølberg Holding AS	457 862 367	457 862 367
Langsiktig gjeld til Stiftelsen Enk Jølberg	10 000 000	10 000 000
Utbytte til Jølberg Holding AS	9 370 000	9 370 000
Kortsiktig gjeld til Jølberg Holding AS	308 553	0
Konsernkontoordning Jølberg Holding AS	17 184 898	35 765 113
Sum gjeld	494 726 818	512 997 480

#### Note 13 - Investeringer i aksjer

Investeringer i tilknyttede selskaper er bokført i konsernregnskapet etter egenkapitalmetoden. Pr 31 desember 2024 eier konsernet aksjer i følgende tilknyttede selskaper:

Tilknyttet selskap, kontorsted:	Land	Eierandel / stemmerett	Årsresultat siste år (100%)	Balanseført EK siste år (100%)
Skogholt Hanskefabrikk AS, Drammen	Norge	50 %	-103 164	15 584 000
Reol Consult AS, Tønsberg	Norge	34 %	48 159	3 371 086
TESS Singapore Pte Ltd, Singapore	Singapore	50 %	12 052 549	11 833 902

Selskaper regnskapsført etter egenkapitalmetoden	Skogholt Hanskefabrikk AS, Drammen	Reol Consult AS, Tønsberg	TESS Singapore Pte Ltd, Singapore	2024
Opprinnelig anskaffelseskost	14 000 000	986 000	3 175 200	18 161 200
Inngående balanse 01.01	9 074 582	1 129 795	1 930 140	12 134 517
Andel årets resultat	-51 582	16 374	6 026 275	5 991 067
Overføringer til/fra selskapet	-1 250 000	0	0	-1 250 000
Utgående balanse 31.12.	7 773 000	1 146 169	7 956 415	16 875 583

Noterte aksjer og andre finansielle investeringer bokføres til virkelig verdi pr 31.12.

Investeringer i øvrige aksjer er bokført i regnskapet etter kostmetoden.

	Eierandel	2024
Aksjer i Sløvåg Næringsbygg AS	10,27 %	1 444 444
Vikersundlekter AS	3,60 %	300 000
Øvrige aksjer <1%	< 1 %	35 188
Netto bokført verdi øvrige aksjer		1 779 632



## Konsernregnskap Teknisk Service Holding AS

### Noter til regnskapet 2024

#### Note 14 - Oversikt over datterselskaper

Oppstillingen nedenfor inkluderer datterselskaper som er direkte og indirekte eid og hvor Teknisk Service Holding AS har bestemmende innflytelse som følge av juridisk eller faktisk kontroll. I kolonnen for eierandel opplyses det om den eierandelen som morselskapet har direkte eller indirekte i det aktuelle datterselskapet. Selskaper uten aktivitet er utelatt fra oversikten. For datterselskapene (eiendomselskaper) i TESS Eiendom AS vises det til TESS Eiendom AS sitt regnskap som er tilgjengelig på selskapets adresse. Stemmerettighetene i alle datterselskapene følger aksjen.

Selskapets navn, kontoradresse	Eierselskap	Eierandel/ stemmerett (%)
TESS Industrial E Comercial Ltda, Brasil	TESS Logistikk AS	98,31 %
EIVA-SAFEX AS, Sandefjord	TESS AS	98,98 %
Fontenay A/S, Danmark	TESS Logistikk AS/TESS Vest AS	94,08 %
Helland Rør AS, Tomrefjord*	TESS Nord AS/Rørtek AS	49,99 %
Hydraulikkteknikk AS, Lillestrøm	TESS Øst AS	71,78 %
Jans Hydraulikk AS, Vindafjord	TESS Vest AS	89,18 %
JD Sveiseservice AS, Skien	TESS Sør AS	89,40 %
Industri-Hydraulikk AS, Fredrikstad****	TESS Øst AS	67,90 %
Rørtek AS, Ålesund	TESS Nord AS	48,74 %
Rørtek Eiendom AS, Ålesund	Rørtek AS	48,74 %
Smart Group AS, Bergen	TESS Vest AS	68,67 %
Smart Utleie AS, Bergen	Smart Group AS	68,67 %
Smøreteknikk AS, Nord-Aurdal	TESS Øst AS	77,60 %
Sylinderakutten AS, Brumunddal	Hydraulikkteknikk AS	68,19 %
Sveisesenteret AS, Drammen	TESS Sør AS	71,52 %
TESS Aberdeen Ltd, Skottland	TESS Logistikk AS	98,98 %
TESS AS, Lier	Teknisk Service Holding AS	98,98 %
TESS Eiendom AS, Lier	TESS Eiendom AS	93,32 %
TESS Danmark A/S, Danmark**	TESS Logistikk AS/TESS Vest AS	94,08 %
TESS Handel AS, Lier	TESS AS	98,98 %
TESS Hose Management Inc, USA	TESS Logistikk AS	98,98 %
TESS Hose Management Operations Canarias S.L, Spania	TESS Logistikk AS	98,98 %
TESS Hydraspec AS, Kristiansand	TESS AS	84,13 %
TESS Logistikk AS, Lier	TESS AS	98,98 %
TESS Nord AS, Ålesund	TESS AS	95,57 %
TESS Subsea & Engineering AS, Lier	TESS Logistikk AS	98,98 %
TESS Sverige AB, Sverige	TESS Logistikk AS	98,98 %
TESS Sør AS, Drammen	TESS AS	89,40 %
TESS Sørøst AS, Oslo***	TESS Øst AS/TESS Sør AS	93,20 %
TESS Vest AS, Bergen	TESS AS	89,18 %
TESS Øst AS, Oslo	TESS AS	97,00 %
Trohaugen 25 AS, Vestnes*	Helland Rør AS	49,99 %

\*Helland Rør AS og deres heleide datterselskap Trohaugen 25 AS er presentert som datterselskap da Rørtek AS i tillegg eier 11,33 % av aksjene i Helland Rør AS.

\*\* Eies 50% hver av TESS Vest AS og TESS Logistikk AS.

\*\*\* Eies 50% hver av TESS Sør AS og TESS Øst AS.

\*\*\*\* 10.04.2025 kjøpte TESS Øst AS ytterligere 15% av Industri-Hydraulikk AS.

#### Note 15 - Selskapskapital

Selskapet har 100 000 aksjer, hver pålydende kr 0,90. Samlet aksjekapital utgjør kr 90 000. Selskapet har kun en aksjeklasse.

Selskapets aksjeeiere er

Aksjonærens navn	Antall	Aksjonærenes funksjon
Jølborg Holding	93 700	
Erik Jølborg	1 200	Daglig leder
Soot Invest AS	1 000	
Gry Ansgar Invest AS*	500	Styreleder
K Green Invest AS*	500	Styremedlem
Øvrige aksjonærer <1%	3 100	

\*Styreleder John Ansgar Karlsen eier 50 % av Gry Ansgar Invest AS og styremedlem Kjetil Green eier 100 % av K Green Invest AS.



**Årsregnskap 2024  
for  
Teknisk Service Holding AS**

Organisasjonsnr. 917 820 325



## Teknisk Service Holding AS

### Resultatregnskap

DRIFTSINNEKTER OG DRIFTSKOSTNADER	Note	2024	2023
<b>Driftsinntekter</b>			
Salgsinntekt	1, 2	19 435 869	24 329 811
<b>Sum driftsinntekter</b>		<b>19 435 869</b>	<b>24 329 811</b>
<b>Driftskostnader</b>			
Lønnskostnad	3, 4	18 018 286	22 736 026
Annen driftskostnad	2, 4	432 358	389 388
<b>Sum driftskostnader</b>		<b>18 450 644</b>	<b>23 125 415</b>
<b>DRIFTSRESULTAT</b>		<b>985 225</b>	<b>1 204 396</b>
<b>FINANSINNEKTER OG FINANSKOSTNADER</b>			
<b>Finansinntekter</b>			
Inntekt på investering i datterselskap	2, 5	20 334 925	12 803 280
Mottatt konsernbidrag fra datterselskap	2	21 402 120	18 903 032
Renteinntekt fra foretak i samme konsern	2	14 575 092	13 096 281
Annen renteinntekt		4 918	1 587
<b>Sum finansinntekter</b>		<b>56 317 055</b>	<b>44 804 180</b>
<b>Finanskostnader</b>			
Rentekostnad til foretak i samme konsern	2	36 970 435	33 159 267
Annen rentekostnad	6	0	54 591
Annen finanskostnad		2 005	5
<b>Sum finanskostnader</b>		<b>36 972 439</b>	<b>33 213 863</b>
<b>NETTO FINANSPOSTER</b>		<b>19 344 616</b>	<b>11 590 317</b>
<b>ORDINÆRT RES. FØR SKATTEKOSTNAD</b>		<b>20 329 840</b>	<b>12 794 713</b>
Skattekostnad på ordinært resultat	7	0	0
<b>ORDINÆRT RESULTAT</b>		<b>20 329 840</b>	<b>12 794 713</b>
<b>ÅRSRESULTAT</b>		<b>20 329 840</b>	<b>12 794 713</b>
<b>Overføringer og disponeringer</b>			
Avsatt til utbytte	2, 8	10 000 000	10 000 000
Overføringer annen egenkapital	8	10 329 840	2 794 713
<b>Sum overføringer og disponeringer</b>		<b>20 329 840</b>	<b>12 794 713</b>



## Teknisk Service Holding AS

### Balanse pr 31.12.2024


<b>EIENDELER</b>	<b>Note</b>	<b>31.12.2024</b>	<b>31.12.2023</b>
<b>ANLEGGSMIDLER</b>			
<b>Finansielle anleggsmidler</b>			
Investeringer i datterselskap	5, 9	869 278 193	869 456 906
Lån til foretak i samme konsern	6	237 560 960	237 560 960
Andre langsiktige fordringer		98 458	82 405
<b>Sum finansielle anleggsmidler</b>		<b>1 106 937 611</b>	<b>1 107 100 271</b>
<b>SUM ANLEGGSMIDLER</b>		<b>1 106 937 611</b>	<b>1 107 100 271</b>
<b>OMLØPSMIDLER</b>			
<b>Fordringer</b>			
Kundefordringer konsern		44 739 438	6 204 332
Konsernfordringer	5, 10	41 321 714	54 808 178
<b>Sum fordringer</b>		<b>86 061 151</b>	<b>61 012 510</b>
<b>SUM OMLØPSMIDLER</b>		<b>86 061 151</b>	<b>61 012 510</b>
<b>SUM EIENDELER</b>		<b>1 192 998 762</b>	<b>1 168 112 781</b>



## Teknisk Service Holding AS


### Balanse pr 31.12.2024

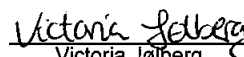
EGENKAPITAL OG GJELD	Note	31.12.2024	31.12.2023
<b>EGENKAPITAL</b>			
<b>Innskutt egenkapital</b>			
Aksjekapital	8, 12	90 000	90 000
Overkurs	8	475 658 570	475 658 570
<b>Sum innskutt egenkapital</b>		<b>475 748 570</b>	<b>475 748 570</b>
<b>Opptjent egenkapital</b>			
Annen egenkapital	8	53 616 511	43 286 670
<b>Sum opptjent egenkapital</b>		<b>53 616 511</b>	<b>43 286 670</b>
<b>SUM EGENKAPITAL</b>		<b>529 365 081</b>	<b>519 035 240</b>
<b>GJELD</b>			
<b>LANGSIKTIG GJELD</b>			
<b>Annen langsiktig gjeld</b>			
Langsiktig konserngjeld	6	626 084 884	626 084 884
<b>Sum annen langsiktig gjeld</b>		<b>626 084 884</b>	<b>626 084 884</b>
<b>KORTSIKTIG GJELD</b>			
Leverandørgjeld		52 116	49 645
Leverandørgjeld konsern		3 563	0
Skyldig offentlige avgifter		9 986 068	2 037 179
Avsatt utbytte	2, 8	10 000 000	10 000 000
Kortsiktig konserngjeld	10	10 620 069	0
Annen kortsiktig gjeld		6 886 982	10 905 833
<b>SUM KORTSIKTIG GJELD</b>		<b>37 548 798</b>	<b>22 992 657</b>
<b>SUM GJELD</b>		<b>663 633 682</b>	<b>649 077 541</b>
<b>SUM EGENKAPITAL OG GJELD</b>		<b>1 192 998 762</b>	<b>1 168 112 781</b>

  
John Ansgar Karlsen  
Styreleder

Lier, 13.05.2025  
  
Kjetil Green  
Styremedlem

  
Andreas Bryn Bakkerud  
Styremedlem

  
Hanne-Celin Bakke Ekeberg  
Styremedlem

  
Victoria Jølberg  
Styremedlem

  
Erik Jølberg  
Daglig leder



## Kontantstrømoppstilling

Teknisk Service Holding AS

	Note	2024	2023
<b>Kontantstrømmer fra operasjonelle aktiviteter</b>			
Resultat før skattekostnad		20 329 840	12 794 713
Tap/gevinst ved salg av anleggsmidler		-460 591	-1 625 428
Resultatført konsernbidrag		-21 402 120	-18 903 032
Endring i kundefordringer		-38 535 106	15 176 918
Endring i leverandørgjeld		6 034	37 570
Endring i andre tidsavgrensningsposter		19 341 755	-26 035 153
<b>Netto kontantstrøm fra operasjonelle aktiviteter</b>		<b>-20 720 188</b>	<b>-18 554 412</b>
<b>Kontantstrømmer fra investeringsaktiviteter</b>			
Inn- og utbetalinger ved salg av aksjer i andre foretak		639 304	4 502 520
Innbetalinger av utbytte		11 177 852	11 729 623
<b>Netto kontantstrøm fra investeringsaktiviteter</b>		<b>11 817 156</b>	<b>16 232 143</b>
<b>Kontantstrømmer fra finansieringsaktiviteter</b>			
Utbetalinger av utbytte		-10 000 000	-10 000 000
Inn- og utbetalinger av konsernbidrag		18 903 032	12 322 268
<b>Netto kontantstrøm fra finansieringsaktiviteter</b>		<b>8 903 032</b>	<b>2 322 268</b>
Beholdning av kontanter 01.01.		0	0
<b>Netto endring i kontanter mv</b>		<b>0</b>	<b>0</b>
<b>Kontantbeholdning 31.12.</b>		<b>0</b>	<b>0</b>



## Noter 2024

### Regnskapsprinsipper

Årsregnskapet er satt opp i samsvar med regnskapslovens bestemmelser og god regnskapsskikk.

#### Konsernregnskap

Selskapet er datterselskap av Jølberg Holding AS, og konsernregnskap er utarbeidet av Stiftelsen Erik Jølberg. Det er utarbeidet eget underkonsernregnskap for Teknisk Service Holding AS.

#### Driftsinntekter

Inntekter fra salg av tjenester resultatføres i takt med opptjening.

#### Skatt

Skattekostnaden i resultatregnskapet omfatter både periodens betalbare skatt og endring i utsatt skatt. Utsatt skatt er beregnet med 22 % på grunnlag av de midlertidige forskjeller som eksisterer mellom regnskapsmessige og skattemessige verdier, samt ligningsmessig underskudd til fremføring ved utgangen av regnskapsåret. Skatteøkende og skattereduserende midlertidige forskjeller som reverserer eller kan reverseres i samme periode er utlignet og nettoført. Netto utsatt skattefordel balanseføres i den grad det er sannsynlig at denne kan bli utnyttet.

#### Omløpsmidler og kortsiktig gjeld

Omløpsmidler og kortsiktig gjeld omfatter normalt poster som forfaller til betaling innen ett år etter siste dag i regnskapsåret, samt poster som knytter seg til varekretsløpet. Omløpsmidler vurderes til laveste verdi av anskaffelseskost og antatt virkelig verdi (laveste verdis prinsipp). Kortsiktig gjeld balanseføres til pålydende verdi på opptakstidspunktet.

#### Anleggsmidler og langsiktig gjeld

Anleggsmidler omfatter eiendeler bestemt til varig eie og bruk for virksomheten. Anleggsmidler er vurdert til anskaffelseskost. Varige driftsmidler føres opp i balansen og avskrives over driftsmiddelets forventede økonomiske levetid. Varige driftsmidler nedskrives til virkelig verdi ved verdifall som forventes ikke å være av forbigående art. Nedskrivningene blir reversert dersom grunnlaget for nedskrivningen ikke lenger er til stede. Langsiktig gjeld balanseføres til nominell verdi på etableringstidspunktet.

#### Datterselskaper

Datterselskaper vurderes etter kostmetoden i selskapsregnskapet. Investeringer er vurdert til anskaffelseskost for aksjer med mindre nedskrivning har vært nødvendig. Det er foretatt nedskrivning til virkelig verdi når verdifall skyldes årsaker som ikke kan antas å være av forbigående art og det må anses som nødvendig etter god regnskapsskikk. Nedskrivninger er reversert dersom grunnlaget for nedskrivning ikke lenger er til stede.

#### Fordringer

Kundefordringer og andre fordringer oppføres opp i balansen til pålydende etter fradrag for avsetning til forventet tap. Avsetning til tap gjøres på grunnlag av en individuell vurdering av de enkelte fordringene. I tillegg gjøres det for øvrige kundefordringer utføres en uspesifisert avsetning for å dekke antatt tap på krav. Andre fordringer er også gjenstand for en tilsvarende vurdering.

#### Bruk av estimater

Ledelsen har i henhold til god regnskapsskikk brukt estimater og forutsetninger som har påvirket resultatregnskapet og verdsettelsen av egenkapital og gjeld, samt usikre eiendeler og forpliktelser på balansedagen under utarbeidelse av årsregnskapet.

#### Kontantstrømoppstilling

Kontantstrømoppstillingen er utarbeidet etter den indirekte metoden. Kontanter og kontantekvivalenter omfatter kontanter, bankinnskudd og andre kortsiktige, likvide plasseringer.



## Noter 2024

### Note 1 - Salgsinntekter

Spesifikasjon av salg fordelt geografisk og pr virksomhetsområde

	2024	2023
Norge	19 435 869	24 329 811
Salg utenfor Norge	0	0
<b>Sum</b>	<b>19 435 869</b>	<b>24 329 811</b>

### Note 2 - Transaksjoner med nærstående parter

Selskapet har hatt transaksjoner med følgende nærstående selskaper:

Stiftelsen Erik Jølberg, Jølberg Holding AS, TESS AS, og TESS Eiendom AS.

Alle transaksjoner er foretatt som del av den ordinære virksomheten og til priser og betingelser som mellom uavhengige parter. De vesentligste transaksjonene foretatt med nærstående fremkommer nedenfor:

	2024	2023
Salgsinntekter	19 435 869	24 329 811
Renteinntekter	14 575 092	13 096 281
Rentekostnader	36 970 435	33 159 267
Mottatt utbytte	19 874 334	11 177 852
Mottatt konsernbidrag	21 402 120	18 903 032
Avsatt utbytte	9 370 000	9 370 000

### Note 3 - Lønnskostnad

	2024	2023
Lønninger	18 160 288	9 184 364
Arbeidsgiveravgift	3 512 629	4 110 965
Pensjonskostnader	291 163	592 556
Andre ytelser	-3 945 794	8 848 141
<b>Sum</b>	<b>18 018 286</b>	<b>22 736 026</b>

Gjennomsnittlig antall årsverk har i løpet av 2024 vært 3 (3 årsverk i 2023).

Selskapet er forpliktet til å etablere obligatorisk tjenstepensjon (OTP) for sine ansatte. Selskapets pensjonsordning tilfredsstiller kravene i loven, og er vesentlig høyere enn lovens minstekrav.



## Noter 2024

### Note 4 - Ytelser/godtgjørelser til styret, daglig leder og revisor

Daglig leder i Teknisk Service Holding AS er ansatt i TESS AS og lønnes derfra.

Det er ikke tegningsretter, opsjoner eller tilsvarende rettigheter for ansatte og deres tillitsvalgte.

Daglig leder har avtale om resultatbasert bonus basert på konsernets resultat.

Daglig leder og styret har ikke avtale om sluttvederlag, aksjebasert avlønning, opsjoner eller lignende.

Det er ikke gitt lån eller stilt sikkerhet på vegne av ansatte, daglig leder, styremedlemmer, aksjonærer eller nærstående til disse.

Kostnadsført honorar til revisor består av:

	2024	2023
Revisjon	182 505	127 320
Annen bistand	39 000	9 500
<b>Samlet honorar til revisor</b>	<b>221 505</b>	<b>136 820</b>

Honorar til revisor er eksklusiv merverdiavgift.

### Note 5 - Investering i aksjer

Selskapet har aksjer i følgende datterselskaper:

Datterselskap, kontorsted	Eierandel %	Stemmerett %	Årsresultat siste år	Balanseført EK siste år
TESS AS, Lier	98,98 %	98,98 %	39 114 227	725 447 307
TESS Eiendom AS, Lier	93,32 %	93,32 %	16 968 209	434 282 522

Selskapet har mottatt utbytte i 2024 fra følgende selskaper, jfr note 2. Utbytte er beregnet fra eierandeler pr vedtaksdato for årsregnskapet:

TESS AS	9 731 705
TESS Eiendom AS	10 142 629
<b>Sum</b>	<b>19 874 334</b>



## Noter 2024

### Note 6 - Langsiktige fordringer og langsiktig gjeld

Fordring med forfall senere enn 1 år etter balansedagen:

	2024	2023
<b>Fordring på konsernselskaper</b>		
Fordring på TESS AS	16 560 960	16 560 960
Fordring på TESS Eiendom AS	221 000 000	221 000 000
<b>Sum</b>	<b>237 560 960</b>	<b>237 560 960</b>

Rentesats på fordringer var 5,88 % per 31.12.2024. Fordringene er avdragsfrie.

Gjeld med forfall senere enn 5 år etter balansedagen:

	2024	2023
<b>Gjeld til konsernselskaper</b>		
Gjeld til Jølberg Holding AS	449 578 527	449 578 527
Gjeld til TESS AS	166 506 357	166 506 357
Gjeld til Stiftelsen Erik Jølberg	10 000 000	10 000 000
<b>Sum</b>	<b>626 084 884</b>	<b>626 084 884</b>

Rentesats på gjeld var enten 5,00 % eller 5,88 % per 31.12.2024. Lånene er avdragsfrie.

Vedrørende panteopplysninger, se note 9 - Pantstillelser.



## Noter 2024

### Note 7 - Skatt

<b>Årets skattegrunnlag</b>	<b>2024</b>	<b>2023</b>	
Sum skattekostnad	0	0	
<b>Beregning av årets skattegrunnlag:</b>	<b>2024</b>	<b>2023</b>	
Ordinært resultat før skattekostnad	20 329 840	12 794 713	
Permanente forskjeller	-41 731 960	-31 697 745	
Mottatt konsernbidrag	21 402 120	18 903 032	
<b>Årets skattegrunnlag</b>	<b>0</b>	<b>0</b>	
<b>Betalbar skatt i balansen:</b>	<b>2024</b>	<b>2023</b>	
Betalbar skatt på årets resultat	-4 708 466	-4 158 667	
Betalbar skatt på mottatt konsernbidrag	4 708 466	4 158 667	
<b>Sum betalbar skatt i balansen</b>	<b>0</b>	<b>0</b>	
<b>Oversikt over midlertidige forskjeller:</b>	<b>2024</b>	<b>2023</b>	<b>Endring</b>
Sum negative forskjeller	-7 691 038	-7 691 038	
Inngår ikke i beregningen av utsatt skatt	7 691 038	7 691 038	0
Sum	0	0	0
Utsatt skattefordel (22 %)	0	0	0

### Note 8 - Egenkapital

	Aksjekapital	Overkurs	Annen egenkapital	Sum egenkapital
Pr. 01.01.2024	90 000	475 658 570	43 286 670	519 035 240
+ Årets resultat			20 329 840	20 329 840
- Avsatt utbytte			-10 000 000	-10 000 000
Pr 31.12.2024	90 000	475 658 570	53 616 511	529 365 081



## Noter 2024

### Note 9 - Pantstillelser

Per 31.12.2024 er sum gjeld sikret med pant: kr 0.

Selskapet og enkelte av dets datterselskaper har enkeltvis og/eller samlet stilt sikkerhet for ett eller flere av selskapene i konsernstrukturen til Teknisk Service Holding AS.

### Note 10 - Kortsiktig gjeld konsernselskap

TESS AS har en konsernkontoordning i Danske Bank. Teknisk Service Holding AS har i denne forbindelse en kortsiktig gjeld til TESS AS per 31.12.2024 på kr 10 385 069 (fordring kr 5 001 365 per 31.12.2023).

### Note 11 - Skattetrekkkonto

Trygg Garanti har stilt skattetrekkgaranti på vegne av Teknisk Service Holding AS for skattetrekk. Skattetrekksgarantien er på kr 5 500 000 per 31.12.2024 (kr 5 500 000 per 31.12.2023) og dekker selskapets forpliktelser overfor Skatteetaten knyttet til skyldig forskuddstrekk.

### Note 12 - Aksjekapital, aksjonærer m.v.

Selskapet har 100 000 aksjer, hver pålydende kr 0,90. Samlet aksjekapital utgjør kr 90 000. Selskapet har kun en aksjeklasse.

Selskapets aksjeeiere er:

Aksjonærens navn:	Antall aksjer:	Aksjonærenes funksjon
Jølberg Holding AS	93 700	
Erik Jølberg	1 200	Daglig leder
Soot Invest AS	1 000	
Gry Ansgar Invest AS*	500	Styreleder
K. Green Invest AS*	500	Styremedlem
Øvrige aksjonærer <1%	3 100	

\*Styreleder John Ansgar Karlsen eier 50% av Gry Ansgar Invest AS og styremedlem Kjetil Green eier 100% av K. Green Invest AS.

Morselskapets forretningskontor er i Lier.



BDO AS  
Bragernes Torg 2A  
3017 Drammen

## Uavhengig revisors beretning

Til generalforsamlingen i Teknisk Service Holding AS

### Konklusjon

Vi har revidert årsregnskapet til Teknisk Service Holding AS.

- Årsregnskapet består av:
    - Balanse per 31. desember 2024, resultatregnskap og kontantstrømpoppstilling for regnskapsåret avsluttet per denne datoen og noter, herunder et sammendrag av viktige regnskapsprinsipper, og
    - Konsernregnskapet, som består av balanse per 31. desember 2024, resultatregnskap og kontantstrømpoppstilling for regnskapsåret avsluttet per denne datoen og noter, herunder et sammendrag av viktige regnskapsprinsipper.
- Etter vår mening:
- Oppfyller årsregnskapet gjeldende lovkrav
  - Gir årsregnskap et rettviseende bilde av selskapets finansielle stilling per 31. desember 2024 og av dets resultater og kontantstrømmer for regnskapsåret som ble avsluttet per denne datoen i samsvar med regnskapslovens regler og god regnskapsskikk i Norge, og
  - Gir konsernregnskapet et rettviseende bilde av konsernets finansielle stilling per 31. desember 2024 og av dets resultater og kontantstrømmer for regnskapsåret som ble avsluttet per denne datoen i samsvar med regnskapslovens regler og god regnskapsskikk i Norge.

### Grunnlag for konklusjonen

Vi har gjennomført revisjonen i samsvar med International Standards on Auditing (ISA-ene). Våre oppgaver og plikter i henhold til disse standardene er beskrevet nedenfor under Revisors oppgaver og plikter ved revisjonen av årsregnskapet. Vi er uavhengige av selskapet i samsvar med kravene i relevante lover og forskrifter i Norge og International Code of Ethics for Professional Accountants (inkludert internasjonale uavhengighetsstandarder) utstedt av International Ethics Standards Board for Accountants (IESBA-reglene), og vi har overholdt våre øvrige etiske forpliktelser i samsvar med disse kravene. Innhentet revisjonsbevis er etter vår vurdering tilstrekkelig og hensiktsmessig som grunnlag for vår konklusjon.

### Annen informasjon

Styret og daglig leder (ledelsen) er ansvarlig for annen informasjon. Annen informasjon består av årsberetningen. Vår konklusjon om årsregnskapet ovenfor dekker ikke annen informasjon.

I forbindelse med revisjonen av årsregnskapet er det vår oppgave å lese annen informasjon. Formålet er å vurdere hvorvidt det foreligger vesentlig inkonsistens mellom annen informasjon og årsregnskapet og den kunnskap vi har opparbeidet oss under revisjonen av årsregnskapet, eller hvorvidt informasjon i annen informasjon ellers fremstår som vesentlig feil. Vi har plikt til å rapportere dersom annen informasjon fremstår som vesentlig feil. Vi har ingenting å rapportere i så henseende.



## Konklusjon om årsberetningen

Basert på kunnskapen vi har opparbeidet oss i revisjonen, mener vi at årsberetningen

- er konsistent med årsregnskapet og
- inneholder de opplysninger som skal gis i henhold til gjeldende lovkrav.

## Styret og daglig leders ansvar for årsregnskapet

Styret og daglig leder (ledelsen) er ansvarlig for å utarbeide årsregnskapet og for at det gir et rettviseende bilde i samsvar med regnskapslovens regler og god regnskapsskikk i Norge. Ledelsen er også ansvarlig for slik intern kontroll som den finner nødvendig for å kunne utarbeide et årsregnskap som ikke inneholder vesentlig feilinformasjon, verken som følge av misligheter eller utilsiktede feil.

Ved utarbeidelsen av årsregnskapet må ledelsen ta standpunkt til selskapets evne til fortsatt drift og opplyse om forhold av betydning for fortsatt drift. Forutsetningen om fortsatt drift skal legges til grunn for årsregnskapet så lenge det ikke er sannsynlig at virksomheten vil bli avvirket.

## Revisors oppgaver og plikter ved revisjonen av årsregnskapet

Vårt mål er å oppnå betryggende sikkerhet for at årsregnskapet som helhet ikke inneholder vesentlig feilinformasjon, verken som følge av misligheter eller utilsiktede feil, og å avgi en revisjonsberetning som inneholder vår konklusjon. Betryggende sikkerhet er en høy grad av sikkerhet, men ingen garanti for at en revisjon utført i samsvar med ISA-ene, alltid vil avdekke vesentlig feilinformasjon. Feilinformasjon kan oppstå som følge av misligheter eller utilsiktede feil. Feilinformasjon er å anse som vesentlig dersom den enkeltvis eller samlet med rimelighet kan forventes å påvirke de økonomiske beslutningene som brukerne foretar på grunnlag av årsregnskapet.

For videre beskrivelse av revisors oppgaver og plikter vises det til:

<https://revisorforeningen.no/revisjonsberetninger>

Drammen, 14. mai 2025  
BDO AS

Frode Ludvigsen  
statsautorisert revisor