



ÅRSREGNSKAPET FOR REGNSKAPSÅRET 2021 - GENERELL INFORMASJON

Enheten

Organisasjonsnummer: 993 924 741
Organisasjonsform: Aksjeselskap
Foretaksnavn: OSLO ECONOMICS AS
Forretningsadresse: Klingenberggata 7
0161 OSLO

Regnskapsår

Årsregnskapets periode: 01.01.2021 - 31.12.2021

Konsern

Morselskap i konsern: Nei

Regnskapsregler

Regler for små foretak benyttet: Nei
Benyttet ved utarbeidelsen av årsregnskapet til selskapet: Regnskapslovens alminnelige regler

Årsregnskapet fastsatt av kompetent organ

Bekreftet av representant for selskapet: Ove Skaug Halsos
Dato for fastsettelse av årsregnskapet: 09.03.2022

Grunnlag for avgivelse

År 2021: Årsregnskapet er elektronisk innlevert
År 2020: Tall er hentet fra elektronisk innlevert årsregnskap fra 2021

Det er ikke krav til at årsregnskapet m.v. som sendes til Regnskapsregisteret er undertegnet. Kontrollen på at dette er utført ligger hos revisor/enhetens øverste organ. Sikkerheten ivaretas ved at innsender har rolle/rettighet for innsending av årsregnskapet via Altinn, og ved at det bekreftes at årsregnskapet er fastsatt av kompetent organ.

Brønnøysundregistrene, 17.03.2023



Resultatregnskap

Beløp i: NOK	Note	2021	2020
RESULTATREGNSKAP			
Inntekter			
Salgsinntekt	2	115 569 636	96 939 760
Annen driftsinntekt	2, 3	1 442 272	713 777
Sum inntekter		117 011 908	97 653 537
Kostnader			
Varekostnad		12 374 863	9 837 993
Lønnskostnad	7	75 715 811	66 071 722
Avskrivning	8	328 584	209 480
Annen driftskostnad	7	4 834 866	4 435 656
Sum kostnader		93 254 124	80 554 851
Driftsresultat		23 757 784	17 098 686
Finansinntekter og finanskostnader			
Annen finansinntekt		17 389	74 364
Sum finansinntekter		17 389	74 364
Annen finanskostnad		9 660	4 146
Sum finanskostnader		9 660	4 146
Netto finans		7 729	70 218
Ordinært resultat før skattekostnad		23 765 513	17 168 904
Skattekostnad på ordinært resultat	9	5 235 147	3 778 025
Ordinært resultat etter skattekostnad		18 530 366	13 390 879
Årsresultat		18 530 366	13 390 879
Overføringer og disponeringer			
Ordinært utbytte	10	17 500 000	14 957 717
Overføringer annen egenkapital	10	1 030 366	-1 566 838
Sum overføringer og disponeringer		18 530 366	13 390 879



Balanse

Beløp i: NOK	Note	2021	2020
BALANSE - EIENDELER			
Anleggsmidler			
Immaterielle eiendeler			
Varige driftsmidler			
Driftsløsøre, inventar, verktøy, kontormaskiner ol	8	1 479 245	1 035 866
Sum varige driftsmidler		1 479 245	1 035 866
Finansielle anleggsmidler			
Andre fordringer	5	2 827 444	
Sum finansielle anleggsmidler		2 827 444	
Sum anleggsmidler		4 306 689	1 035 866
Omløpsmidler			
Varer			
Fordringer			
Kundefordringer	6	20 749 575	16 424 490
Andre fordringer	4, 5	1 294 286	3 301 530
Sum fordringer		22 043 861	19 726 020
Bankinnskudd, kontanter og lignende			
Sum bankinnskudd, kontanter og lignende	4	54 681 660	33 669 565
Sum omløpsmidler		76 725 521	53 395 585
SUM EIENDELER		81 032 210	54 431 451
BALANSE - EGENKAPITAL OG GJELD			
Egenkapital			
Innskutt egenkapital			
Aksjekapital	10, 11	138 900	130 970
Beholdning av egne aksjer	10, 11	-400	-1 020



Balanse

Beløp i: NOK	Note	2021	2020
Overkurs	10	8 016 868	3 800 433
Sum innskutt egenkapital		8 155 368	3 930 383
Opptjent egenkapital			
Annen egenkapital	10	841 922	
Sum opptjent egenkapital		841 922	
Sum egenkapital		8 997 290	3 930 383
Gjeld			
Langsiktig gjeld			
Utsatt skatt	9	32 400	35 328
Sum avsetninger for forpliktelser		32 400	35 328
Annen langsiktig gjeld			
Sum langsiktig gjeld		32 400	35 328
Kortsiktig gjeld			
Leverandørgjeld		1 954 293	1 015 926
Betalbar skatt	9	5 238 075	3 773 119
Skyldige offentlige avgifter	4	15 972 863	9 606 527
Annen kortsiktig gjeld	5, 6	48 837 289	36 070 168
Sum kortsiktig gjeld		72 002 520	50 465 740
Sum gjeld		72 034 920	50 501 068
SUM EGENKAPITAL OG GJELD		81 032 210	54 431 451



Brønnøysundregistrene

ÅRSREGNSKAP FOR REGNSKAPSÅRET 2021 - GENERELL INFORMASJON

Journalnummer: 2022 142947

Enheten

Organisasjonsnummer: 993 924 741
Organisasjonsform: Aksjeselskap
Foretaksnavn: OSLO ECONOMICS AS
Forretningsadresse: Kronprinsesse Märthas plass 1
0160 OSLO

Regnskapsår

Årsregnskapets periode: 01.01.2021 - 31.12.2021

Konsern

Morselskap i konsern: Nei

Regnskapsregler

Regler for små foretak benyttet: Nei
Benyttet ved utarbeidelsen av
årsregnskapet til selskapet: Regnskapslovens alminnelige regler

Årsregnskapet fastsatt av kompetent organ

Bekreftet av representant for selskapet: Ove Skaug Halsos
Dato for fastsettelse av årsregnskapet: 09.03.2022

Revisjon

Årsregnskapet er utarbeidet av ekstern
autorisert regnskapsfører: Ja
Ekstern autorisert regnskapsfører har i
løpet av regnskapsåret bistått ved den
løpende regnskapsføringen eller utført
andre tjenester for selskapet enn å
utarbeide årsregnskapet: Ja

Grunnlag for avgivelse

År 2021: Årsregnskap er elektronisk innlevert.
År 2020: Tall er hentet fra elektronisk innlevert årsregnskap fra 2021.

Det er ikke krav til at årsregnskapet m.v. som sendes til Regnskapsregisteret er undertegnet. Kontrollen på at dette er utført ligger hos revisor/enhetens øverste organ. Sikkerheten ivaretas ved at innsender har rolle/rettighet for innsending av årsregnskapet via Altinn, og ved at det bekreftes at årsregnskapet er fastsatt av kompetent organ.

Brønnøysundregistrene, 14.03.2022



Organisasjonsnr: 993 924 741
OSLO ECONOMICS AS

RESULTATREGNSKAP

Beløp i: NOK	Note	2021	2020
RESULTATREGNSKAP			
Inntekter			
Salgsinntekt	2	115 569 636	96 939 760
Annen driftsinntekt	2, 3	1 442 272	713 777
Sum inntekter		117 011 908	97 653 537
Kostnader			
Varekostnad		12 374 863	9 837 993
Lønnskostnad	7	75 715 811	66 071 722
Avskrivning	8	328 584	209 480
Annen driftskostnad	7	4 834 866	4 435 656
Sum kostnader		93 254 124	80 554 851
Driftsresultat		23 757 784	17 098 686
Finansinntekter og finanskostnader			
Annen finansinntekt		17 389	74 364
Sum finansinntekter		17 389	74 364
Annen finanskostnad		9 660	4 146
Sum finanskostnader		9 660	4 146
Netto finans		7 729	70 218
Ordinært resultat før skattekostnad			
Skattekostnad på ordinært resultat		23 765 513	17 168 904
Skattekostnad på ordinært resultat	9	5 235 147	3 778 025
Ordinært resultat etter skattekostnad		18 530 366	13 390 879
Årsresultat		18 530 366	13 390 879
Overføringer og disponeringer			
Ordinært utbytte	10	17 500 000	14 957 717
Overføringer annen egenkapital	10	1 030 366	-1 566 838
Sum overføringer og disponeringer		18 530 366	13 390 879



Organisasjonsnr: 993 924 741
OSLO ECONOMICS AS

BALANSE

Beløp i: NOK Note 2021 2020

BALANSE - EIENDELER

Anleggsmidler Immaterielle eiendeler

Varige driftsmidler

Driftsløsøre, inventar, verktøy, kontormaskiner ol	8	1 479 245	1 035 866
Sum varige driftsmidler		1 479 245	1 035 866

Finansielle anleggsmidler

Andre fordringer	5	2 827 444	
Sum finansielle anleggsmidler		2 827 444	

Sum anleggsmidler		4 306 689	1 035 866
--------------------------	--	------------------	------------------

Omløpsmidler

Varer

Fordringer

Kundefordringer	6	20 749 575	16 424 490
Andre fordringer	4, 5	1 294 286	3 301 530
Sum fordringer		22 043 861	19 726 020

Bankinnskudd, kontanter og lignende

Sum bankinnskudd, kontanter og lignende	4	54 681 660	33 669 565
--	---	------------	------------

Sum omløpsmidler		76 725 521	53 395 585
-------------------------	--	-------------------	-------------------

SUM EIENDELER		81 032 210	54 431 451
----------------------	--	-------------------	-------------------

BALANSE - EGENKAPITAL OG GJELD

Egenkapital

Innskutt egenkapital

Aksjekapital	10, 11	138 900	130 970
Beholdning av egne aksjer	10, 11	-400	-1 020
Overkurs	10	8 016 868	3 800 433
Sum innskutt egenkapital		8 155 368	3 930 383

Opptjent egenkapital

Annen egenkapital	10	841 922	
Sum opptjent egenkapital		841 922	

Sum egenkapital		8 997 290	3 930 383
------------------------	--	------------------	------------------



Gjeld			
Langsiktig gjeld			
Utsatt skatt	9	32 400	35 328
Sum avsetninger for forpliktelses		32 400	35 328
Annen langsiktig gjeld			
Sum langsiktig gjeld		32 400	35 328
Kortsiktig gjeld			
Leverandørgjeld		1 954 293	1 015 926
Betalbar skatt	9	5 238 075	3 773 119
Skyldige offentlige avgifter	4	15 972 863	9 606 527
Annen kortsiktig gjeld	5, 6	48 837 289	36 070 168
Sum kortsiktig gjeld		72 002 520	50 465 740
Sum gjeld		72 034 920	50 501 068
SUM EGENKAPITAL OG GJELD		81 032 210	54 431 451



Organisasjonsnr: 993 924 741
OSLO ECONOMICS AS

NOTEOPPLYSNINGER - SELSKAP - alle poster oppgitt i hele tall

Note
11

Antall aksjer og aksjeeiere

Aksjeklasse	Ant. aksjer	Pålydende	Bokført verdi
Ordinære aksjer	138900.00	1.00	138900.00

Aksjeeiere - fritekst	Antall	Eierandel	Aksjeklasse
ENGLUND ASBJØRN	20400.00	14.69%	
HALSOS OVE SKAUG	20400.00	14.69%	
HAUGBOBEKKEN AS	20400.00	14.69%	
KAWOJOSK AS	20400.00	14.69%	
KRONBORG OSLO AS	20400.00	14.69%	
RYGH FINN GJERULL	5000.00	3.60%	
SVENSGAARD MARIT	3500.00	2.52%	
ASPHJELL MAGNE KROGSTAD	3000.00	2.16%	
LØVHAUG KARL RIKARD	3000.00	2.16%	
BERGH HARALD NYGÅRD	2500.00	1.80%	
MØLL BÅRD ALEKSANDER	2500.00	1.80%	
STENERSEN EIRIK NØREN	2500.00	1.80%	
LIANE GRO KARIN MÆLE	2000.00	1.44%	
CBU HOLDING AS	1500.00	1.08%	
GRAMSTAD ARNE ROGDE	1500.00	1.08%	
BRAUNFELS JAKOB ELIAS F	1000.00	0.72%	
BRÅTEN RAGNHILD HAUGLI	1000.00	0.72%	
BUTENSCHØN BOYE AS	1000.00	0.72%	
FAUGSTAD ERLING NORHEIM	1000.00	0.72%	
PEDERSEN KINE	1000.00	0.72%	
BRÅTHEN ALEKSANDER	850.00	0.61%	
JOHANSSON MARIANNE L	700.00	0.50%	
SØRAA EYVIND	700.00	0.50%	
STENGAHMBERG REA SUSANNA	600.00	0.43%	
HENRIKSEN GURO LANDSEND	500.00	0.36%	
OSLO ECONOMICS AS	400.00	0.29%	
FASTING GURO	250.00	0.18%	
LØYLAND HANNA ISABEL	200.00	0.14%	
TYRIHJELL JOHANNES B	200.00	0.14%	
GARMO TRYGVE	200.00	0.14%	
OTEIZA AGUIRRE FRANCISCO	100.00	0.07%	
BILET ANDERS MODUM	100.00	0.07%	
JØRGENSEN JULIE MADELEINE	100.00	0.07%	
WILLERSLE			
Sum	Sum antall	Sum eierandel	
	138900.00	100.00%	

Selskapet har i 2021 både kjøpt og solgt egne aksjer. Per 31.12.21 har selskapet 400 egne aksjer, som tilsvarer en eierandel på 0,29 %. Styremedlem og daglig leder Rolf Sverre Asp kontrollerer gjennom Kronborg Oslo AS 14,69% av aksjene i selskapet. Styremedlem Erik Magnus Sæther kontrollerer gjennom Haugbobekken AS 14,69% av



aksjene i selskapet. Styremedlem Jostein Skar kontrollerer gjennom Kawojosk AS 14,69 % av aksjene i selskapet.

Note

7

Lønn og ytelser

<u>Lønn</u>	<u>Årets</u>	<u>Fjorårets</u>
	62947405.00	55233885.00
<u>Arbeidsgiveravgift</u>	<u>Årets</u>	<u>Fjorårets</u>
	8530694.00	6902738.00
<u>Pensjonskostnader</u>	<u>Årets</u>	<u>Fjorårets</u>
	2472393.00	2484779.00
<u>Andre ytelser</u>	<u>Årets</u>	<u>Fjorårets</u>
	1765318.00	1450321.00
<u>Sum lønnskostnader</u>	<u>Årets</u>	<u>Fjorårets</u>
	75715810.00	66071723.00

Ytelser til daglig leder

Note

Ytelser til andre ledende personer

<u>Ledende person</u>	<u>Lønn</u>	<u>Pensj.forpl.</u>	<u>Andre godtgj.</u>
Daglig leder	3197655.00	73740.00	8281.00
<u>Sum ytelse andre led.pers.</u>	<u>Lønn</u>	<u>Pensj.forpl.</u>	<u>Andre godtgj.</u>
	3197655.00	73740.00	8281.00

Daglig leder inngår i selskapets bonusordning. Det er ellers ikke avtalt særskilte ytelser, bonus, opsjoner, pensjonsforpliktelser eller sluttevederlag til daglig leder eller styret. Selskapet er pliktig til å ha tjenestepensjonsordning etter lov om obligatorisk tjenestepensjon. Selskapets pensjonsordninger tilfredsstiller kravene i denne loven. Pensjonsordningen omfatter alle faste ansatte.

Note

Ytelser til revisjon

<u>Revisjon</u>	<u>Årets</u>	<u>Fjorårets</u>
	65000.00	63500.00
<u>Andre tjenester</u>	<u>Årets</u>	<u>Fjorårets</u>
	95064.00	46550.00
<u>Sum godtgjørelse til revisor</u>	<u>Årets</u>	<u>Fjorårets</u>
	160064.00	110050.00



Oslo Economics AS

Årsrapport for 2021

Årsberetning

Årsregnskap

- Resultatregnskap
- Balanse
- Kontantstrømoppstilling
- Noter

Revisjonsberetning



Årsberetning 2021

Oslo Economics AS

Adresse: Kronprinsesse Märthas Plass 1, 0160 OSLO

Org.nr: 993 924 741 MVA

Virksomhetens art

Oslo Economics AS utreder økonomiske problemstillinger og gir råd til bedrifter, myndigheter og organisasjoner. Oslo Economics AS er medarbeideriet, har per i dag 65 ansatte og er lokalisert i Oslo.

Rettvisende oversikt

Styret mener at årsregnskapet gir et rettvisende bilde av Oslo Economics AS' eiendeler og gjeld, finansielle stilling og resultat.

Redegjørelse for foretakets utsikter

Omsetningen i 2021 var 117.011.908 kroner, og årsresultatet etter skatt var på 18.530.366 kroner. Omsetningen økte med ca. 19,8 prosent fra 2020 til 2021, og resultatet økte med ca. 38 prosent. Netto endring i bankinnskudd i løpet av året er en økning på 21.012.095 kroner. Samlet kontantstrøm fra den operasjonelle driften av selskapet er på kr 32.705.234 kroner. Sammenlignet med fjoråret er dette en økning på kr 16.443.366. Økningen skyldes endring i andre tidsavgrensingsposter. Netto kontantstrøm fra investeringsaktiviteter er på kr 3.264.578. Dette skyldes hovedsakelig et kontaktinnskudd ved emisjon på kr 4.225.385. Netto utbetalinger fra finansieringsaktiviteter er på kr 14.957.717, som i sin helhet knytter seg til utbetalt utbytte.

Styret forventer en økning i omsetningen i 2022 sammenlignet med 2021. Styret forventer også en økning i resultatet som vil gjenspeile omsetningsveksten. Hovedgrunnen til veksten vil være flere ansatte konsulenter i 2022 enn i 2021.

Finansiell risiko

Oslo Economics AS er i liten grad utsatt for finansiell risiko. Vi har ikke lån og har liten omsetning i annen valuta enn norske kroner.

Oslo Economics tilbyr tjenester innenfor utredning og rådgivning. Markedene for disse tjenestene er lite utsatt for konjunkturer. Det er tøff konkurranse i markedet, men selskapet har en sterk markedsposisjon, et godt omdømme og dyktige medarbeidere. Vi har omsetning fra mange oppdragsgivere, og er ikke avhengig av enkeltkunder. Kundene er offentlige virksomheter, bransjeforeninger og store private virksomheter som alle har meget god betalingsevne.

Det vises for øvrig til noter når det gjelder investeringer og endringer i total- og egenkapital.

Utover hva som fremgår av årsregnskapet, er styret ikke kjent med forhold av betydning for å bedømme selskapets stilling.

Forsknings- og utviklingsaktiviteter

Vi har gjennomført en rekke ulike forskningsprosjekter også i 2021, herunder helsetjenesteforskning og metodeutvikling basert på registerdataanalyser i samarbeid med ledende klinikere og større prosjekter for Helsedirektoratet (samarbeid med Universitet i Oslo og Norges arktiske universitet), Arbeids- og inkluderingsdepartementet, Arbeids- og velferdsdirektoratet og Konkurransetilsynet. Christoffer Bugge leverte i 2021 sin doktorgradsavhandling (nærings-Phd) med delfinansiering fra Norges forskningsråd, bestående av fire publiserte artikler. Oslo Economics er godkjent som forskningsinstitusjon av Statistisk sentralbyrå og benytter personverntjenester Norsk senter for forskningsdata (NSD).



Fortsatt drift

Årsregnskapet er satt opp under forutsetning om fortsatt drift og vi bekrefter at denne forutsetning er til stede. Til grunn for antagelsen ligger resultatprognoser for året 2022 og selskapets strategiske prognoser for årene fremover. Selskapet er i en sunn økonomisk stilling.

Resultatdisponering og utbyttegrunnlag

Styret foreslår at årets resultat på kr 18.530.366 disponeres slik:

Utbytte:	kr 17.500.000
Overført til annen egenkapital:	kr 1.030.366
Sum disponert:	kr 18.530.366

Arbeidsmiljø

Styret anser arbeidsmiljøet som tilfredsstillende, og har ikke iverksatt spesielle tiltak på dette området i 2021. Det har ikke vært skader eller ulykker i 2021. Gjennomsnittlig sykefravær har vært 2,85 prosent. Det er styrets oppfatning at arbeidsmiljøet og den generelle trivselen på arbeidsplassen er god.

Forsikring for styrets medlemmer og daglig leder

Det er ikke tegnet ansvarsforsikring for styrets medlemmer og daglig leder.

Likestilling og diskriminering

Det er i dag 65 ansatte i selskapet, av disse er 29 kvinner og 36 menn. Styret har 6 medlemmer – en kvinne og 5 menn. Partnerskapet i selskapet består av 9 personer - 7 er menn og 2 er kvinner. Oslo Economics har ingen ansatt i midlertidig stilling eller i deltidsstilling. Vi måler uttak av foreldrepermisjon, men har for få observasjoner til at denne informasjonen kan publiseres her.

Selskapet jobber aktivt for å hindre diskriminering. Oslo Economics AS har som målsetning å reflektere befolkningen, og vi jobber aktivt for det. Ansvaret for å følge opp arbeidet ligger hos selskapets partnerskap. Partnerskapet møtes hver uke.

Vi har nedsatt et «likestillings- og diskrimineringsutvalg» som har som formål å påse at våre målsettinger innen området ivaretas, evalueres og eventuelt forbedres. Utvalget består av representanter fra ledelse, rekrutteringsansvarlige og tillitsvalgte representanter blant de ansatte. Dette dekker hele OEs virksomhet og alle de relevante personalområdene. Utvalget har ansvar for å undersøke om det finnes risiko for diskriminering eller andre hindre for likestilling, å analysere årsaker til identifiserte risikoer og foreslå tiltak for å motvirke diskriminering og bidra til økt likestilling og mangfold, å evaluere resultatet og foreslå forbedringspunkter samt å utarbeide en rapport som dokumenterer arbeidet. Utvalget vil ha minimum ett fast møtepunkt årlig og ellers ved behov.

Ytre miljø

Selskapets virksomhet forurenses i liten grad det ytre miljø.

31. desember 2021
Oslo, 2. mars 2022

Rolf Sverre Asp
Styremedlem, daglig leder

Asbjørn Englund
Styremedlem

Ragnhild Haugli Bråtøn
Ansattes representant

Erik Magnus Sæther
Styremedlem

Jostein Vik Skaar
Styremedlem

Ove Skaug Halsos
Styreleder



Oslo Economics AS

Resultatregnskap

	Note	2021	2020
Driftsinntekter			
Salgsinntekt	2	115 569 636	96 939 760
Annen driftsinntekt	2, 3	1 442 272	713 777
Sum driftsinntekter		<u>117 011 908</u>	<u>97 653 537</u>
Driftskostnader			
Varekostnad		12 374 863	9 837 993
Lønnskostnad	7	75 715 811	66 071 722
Avskrivning	8	328 584	209 480
Annen driftskostnad	7	4 834 866	4 435 656
Sum driftskostnader		<u>93 254 124</u>	<u>80 554 851</u>
Driftsresultat		<u>23 757 784</u>	<u>17 098 686</u>
Finansinntekter og finanskostnader			
Annen finansinntekt		17 389	74 364
Annen finanskostnad		9 660	4 146
Netto finansposter		<u>7 729</u>	<u>70 218</u>
Ordinært resultat før skattekostnad		<u>23 765 513</u>	<u>17 168 904</u>
Skattekostnad på ordinært resultat	9	<u>5 235 147</u>	<u>3 778 025</u>
Årsresultat		<u>18 530 366</u>	<u>13 390 879</u>
Overføringer og disponeringer			
Ordinært utbytte	10	17 500 000	14 957 717
Overføringer annen egenkapital	10	1 030 366	-1 566 838
Sum disponert		<u>18 530 366</u>	<u>13 390 879</u>



Oslo Economics AS

Balanse pr. 31. desember

	Note	2021	2020
Anleggsmidler			
<i>Varige driftsmidler</i>			
Driftsløsøre, inventar, verktøy, kontormaskiner ol	8	<u>1 479 245</u>	<u>1 035 866</u>
Sum varige driftsmidler		<u>1 479 245</u>	<u>1 035 866</u>
<i>Finansielle anleggsmidler</i>			
Andre fordringer	5	<u>2 827 444</u>	<u>0</u>
Sum finansielle anleggsmidler		<u>2 827 444</u>	<u>0</u>
Sum anleggsmidler		<u>4 306 689</u>	<u>1 035 866</u>
Omløpsmidler			
<i>Fordringer</i>			
Kundefordringer	6	<u>20 749 575</u>	<u>16 424 490</u>
Andre fordringer	4, 5	<u>1 294 286</u>	<u>3 301 530</u>
Sum fordringer		<u>22 043 861</u>	<u>19 726 020</u>
Bankinnskudd, kontanter og lignende	4	<u>54 681 660</u>	<u>33 669 565</u>
Sum omløpsmidler		<u>76 725 521</u>	<u>53 395 585</u>
Sum eiendeler		<u>81 032 210</u>	<u>54 431 451</u>



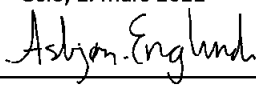
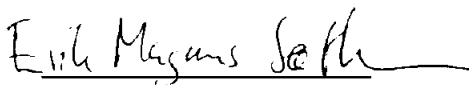


Oslo Economics AS

Balanse pr. 31. desember

	Note	2021	2020
Egenkapital			
<i>Innskutt egenkapital</i>			
Aksjekapital	10, 11	138 900	130 970
Egne aksjer	10, 11	-400	-1 020
Overkurs	10	8 016 868	3 800 433
Sum innskutt egenkapital		<u>8 155 368</u>	<u>3 930 383</u>
<i>Opptjent egenkapital</i>			
Annen egenkapital	10	<u>841 922</u>	<u>0</u>
Sum opptjent egenkapital		<u>841 922</u>	<u>0</u>
Sum egenkapital		<u>8 997 290</u>	<u>3 930 383</u>
Gjeld			
<i>Avsetninger for forpliktelser</i>			
Utsatt skatt	9	<u>32 400</u>	<u>35 328</u>
Sum avsetning for forpliktelser		<u>32 400</u>	<u>35 328</u>
<i>Kortsiktig gjeld</i>			
Leverandørgjeld		1 954 293	1 015 926
Betalbar skatt	9	5 238 075	3 773 119
Skyldige offentlige avgifter	4	15 972 863	9 606 527
Annen kortsiktig gjeld	5, 6	<u>48 837 289</u>	<u>36 070 168</u>
Sum kortsiktig gjeld		<u>72 002 520</u>	<u>50 465 740</u>
Sum gjeld		<u>72 034 920</u>	<u>50 501 068</u>
Sum egenkapital og gjeld		<u>81 032 210</u>	<u>54 431 451</u>

31. desember 2021

Oslo, 2. mars 2022


Rolf Sverre Asp
styremedlem, daglig leder
Asbjørn Englund
styremedlem
Erik Magnus Sæther
styremedlem
Jostein Vik Skaar
styremedlem
Ove Skaug Halsos
styreleder
Ragnhild Haugli Bråten
ansattes representant



Oslo Economics AS

Kontantstrømoppstilling

	Note	2021	2020
Kontantstrømmer fra operasjonelle aktiviteter			
Resultat før skattekostnad		23 765 513	17 168 904
Periodens betalte skatt		-3 773 119	-3 834 256
Ordinære avskrivninger		328 584	209 480
Endring i varelager, kundefordringer og leverandørgjeld		-3 386 718	1 982 777
Endring i andre tidsavgrensingsposter		15 770 974	734 963
Netto kontantstrøm fra operasjonelle aktiviteter		<u>32 705 234</u>	<u>16 261 868</u>
Kontantstrømmer fra investeringsaktiviteter			
Utbetalinger ved kjøp av varige driftsmidler		-771 963	-308 764
Kontantinnskudd ved emisjon		4 225 385	2 575 699
Kjøp av egne aksjer		-188 844	-672 691
Netto kontantstrøm fra investeringsaktiviteter		<u>3 264 578</u>	<u>1 594 244</u>
Kontantstrømmer fra finansieringsaktiviteter			
Utbetalinger av utbytte		-14 957 717	-16 500 000
Netto kontantstrøm fra finansieringsaktiviteter		<u>-14 957 717</u>	<u>-16 500 000</u>
Netto endring i likvider i året		21 012 095	1 356 112
Konter og bankinnskudd per 01.01		<u>33 669 565</u>	<u>32 313 453</u>
Konter og bankinnskudd per. 31.12		<u>54 681 660</u>	<u>33 669 565</u>



Oslo Economics AS

Noter til regnskapet for 2021

Note 1 - Regnskapsprinsipper

Årsregnskapet er satt opp i samsvar med regnskapslovens bestemmelser og god regnskapsskikk for øvrige foretak.

Salgsinntekter

Inntektsføring ved salg av tjenester gjøres i takt med utførelsen. Andelen av salgsinntekter som knytter seg til fremtidige serviceytelser balanseføres som uopptjent inntekt ved salget, og inntektsføres deretter i takt med levering av ytelsene.

Klassifisering og vurdering av balanseposter

Omløpsmidler og kortsiktig gjeld omfatter poster som forfaller til betaling innen ett år etter balansedagen, samt poster som knytter seg til varekretsløpet. Øvrige poster er klassifisert som anleggsmiddel/langsiktig gjeld.

Omløpsmidler vurderes til laveste av anskaffelseskost og virkelig verdi. Kortsiktig gjeld balanseføres til nominelt beløp på etableringstidspunktet.

Anleggsmidler vurderes til anskaffelseskost, men nedskrives til virkelig verdi ved verdifall som ikke forventes å være forbigående. Anleggsmidler med begrenset økonomisk levetid avskrives planmessig. Langsiktig gjeld balanseføres til nominelt beløp på etableringstidspunktet.

Fordringer

Kundefordringer og andre fordringer er oppført i balansen til pålydende etter fradrag for avsetning til forventet tap. Avsetning til tap gjøres på grunnlag av individuelle vurderinger av de enkelte fordringene. I tillegg gjøres det for øvrige kundefordringer en spesifisert avsetning for å dekke antatt tap.

Varige driftsmidler

Varige driftsmidler balanseføres og avskrives over driftsmidlets forventede økonomiske levetid. Direkte vedlikehold av driftsmidler kostnadsføres løpende under driftskostnader, mens påkostninger eller forbedringer tillegges driftsmidlets kostpris og avskrives i takt med driftsmidlet. Dersom gjenvinnbart beløp av driftsmiddelet er lavere enn balanseført verdi foretas nedskrivning til gjenvinnbart beløp. Gjenvinnbart beløp er det høyeste av netto salgsverdi og verdi i bruk. Verdi i bruk er nåverdien av de fremtidige kontantstrømmene som eiendelen vil generere.

Pensjoner

Selskapet har innskuddspensjonsordning. Årlig pensjonsinnbetaling anses som pensjonskostnad og er klassifisert sammen med lønnskostnader.

Skatter

Skattekostnaden i resultatregnskapet omfatter både periodens betalbare skatt og endring i utsatt skatt. Utsatt skatt er beregnet med 22% på grunnlag av de midlertidige forskjeller som eksisterer mellom regnskapsmessige og skattemessige verdier, samt ligningsmessig underskudd til fremføring ved utgangen av regnskapsåret. Skatteøkende og skattereduserende midlertidige forskjeller som reverserer eller kan reversere i samme periode er utlignet og nettoført. Netto utsatt skattefordel balanseføres i den grad det er sannsynlig at denne kan bli nyttiggjort.

Kontantstrømoppstilling

Kontantstrømoppstillingen er utarbeidet etter den indirekte metode. Kontanter og kontantekvivalenter omfatter kontanter, bankinnskudd og andre kortsiktige, likvide plasseringer.



Oslo Economics AS

Noter til regnskapet for 2021

Bruk av estimater

Ledelsen har brukt estimater og forutsetninger som har påvirket resultatregnskapet og verdsettelsen av eiendeler og gjeld, samt usikre eiendeler og forpliktelser på balansedagen under utarbeidelsen av årsregnskapet i henhold til god regnskapsskikk.

Note 2 - Salgsinntekter

	2021	2020
<i>Pr. virksomhetsområde</i>		
Konsulentinntekt	115 569 635	96 939 760
Leieinntekter fast eiendom	242 272	233 444
Offentlige tilskudd	1 200 000	480 333
	<u>117 011 907</u>	<u>97 653 537</u>
<i>Geografisk fordeling</i>		
Norge	115 656 408	96 984 812
Utland	1 355 499	668 725
	<u>117 011 907</u>	<u>97 653 537</u>

Note 3 - Offentlige tilskudd

Oslo Economics AS har i 2021 mottatt tilskudd fra Bufdir på kr 1 200 000. I 2020 mottokk selskapet støtte fra Norges Forskningsråd på kr 480 333 som følge av at en av selskapets ansatte tok en doktorgrad.

Note 4 - Bankinnskudd

	2021
Bundne skattetreksmidler utgjør	2 005 613
Depositumskonto husleie	2 827 444
Sum	<u>4 833 057</u>



Oslo Economics AS

Noter til regnskapet for 2021

Note 5 - Fordringer og gjeld

<i>Andre fordringer</i>	2021	2020
Forskuddsbetalte forsikringer	68 255	59 211
Andre forskuddsbetalte kostnader	1 226 030	1 856 035
Depositum husleie	2 827 444	1 386 184
Fordring på ansatte	0	100
Sum	<u>4 121 729</u>	<u>3 301 530</u>

<i>Annen kortsiktig gjeld</i>	2021	2020
Feriepenger	5 871 341	5 060 796
Gjeld til ansatte	77 579	11 732
Annen påløpt kostnad	285 130	747 070
Skyldig utbytte	17 500 000	15 000 000
Forskudd kunder	8 928 214	5 250 570
Skyldig bonus*	16 175 026	10 000 000
Sum	<u>48 837 290</u>	<u>36 070 168</u>

*) Bonusavsetningen i 2020 var et foreløpig estimat, endelig beløp ble vedtatt i 2021.

Note 6 - Opptjent ikke fakturert og forskuddsfakturert honorar

	2021	2020
Opptjent ikke fakturert	5 596 726	5 265 737
Forskuddsfakturert honorar	-8 928 214	-4 514 632
Sum	<u>-3 331 488</u>	<u>751 105</u>

Opptjent ikke fakturert består av prosjekter hvor det er påløpt mer timer på prosjektet enn hva det er forskuddsfakturert honorar. Tilsvarende består forskuddsfakturert honorar av prosjekter hvor det er forskuddsfakturert mer enn hva det er påløpt av timer.



Oslo Economics AS

Noter til regnskapet for 2021

Note 7 - Lønnskostnader, antall ansatte, lån til ansatte og godtgjørelse til revisor

Lønnskostnader	2021	2020
Lønninger	62 947 405	55 233 885
Arbeidsgiveravgift	8 530 694	6 902 738
Pensjonskostnader	2 472 393	2 484 779
Andre ytelser	1 765 318	1 450 321
Sum	<u>75 715 810</u>	<u>66 071 723</u>

Selskapet har i regnskapsåret sysselsatt totalt 76 årsverk.

	Lønn	Pensjonskostnad	Andre ytelser
Daglig leder	3 197 655	73 740	8 281

Daglig leder inngår i selskapets bonusordning. Det er ellers ikke avtalt særskilte ytelser, bonus, opsjoner, pensjonsforpliktelser eller sluttevederlag til daglig leder eller styret.

Selskapet er pliktig til å ha tjenestepensjonsordning etter lov om obligatorisk tjenestepensjon. Selskapets pensjonsordninger tilfredsstiller kravene i denne loven. Pensjonsordningen omfatter alle faste ansatte.

Godtgjørelse til revisor er fordelt på følgende:	2021
Revisjon	65 000
Andre tjenester	95 064

Merverdiavgift er ikke inkludert i revisjonshonoraret.

Note 8 - Varige driftsmidler

	Oppussing leide lokaler	Driftsløsøre, inventar, verktøy mm.	Sum
Anskaffelseskost 01.01.	789 521	1 295 228	2 084 749
Tilgang kjøpte driftsmidler	350 000	421 963	771 963
Anskaffelseskost 31.12.	<u>1 139 521</u>	<u>1 717 191</u>	<u>2 856 712</u>
Akk.avskrivning 31.12.	-567 211	-810 256	-1 377 467
Balanseført pr. 31.12.	<u>572 310</u>	<u>906 935</u>	<u>1 479 245</u>
Årets avskrivninger	129 441	199 143	328 584
Økonomisk levetid	5 år	3 - 5 år	
Avskrivningsplan	Lineær	Lineær	



Oslo Economics AS

Noter til regnskapet for 2021

Note 9 - Skatt

<i>Årets skattekostnad fordeler seg på:</i>	2021	2020
Betalbar skatt	5 238 075	3 773 119
Endring utsatt skatt	-2 928	4 906
Årets totale skattekostnad	<u>5 235 147</u>	<u>3 778 025</u>
<i>Beregning av årets skattegrunnlag:</i>	2021	2020
Ordinært resultat før skattekostnad	23 765 513	17 168 904
Permanente forskjeller	30 610	3 937
Endring i midlertidige forskjeller	13 309	-22 302
Årets skattegrunnlag	<u>23 809 432</u>	<u>17 150 539</u>
Betalbar skatt (22%) av årets skattegrunnlag	5 238 075	3 773 119
<i>Oversikt over midlertidige forskjeller</i>	2021	2020
Driftsmidler inkl goodwill	147 273	160 582
Netto midlertidige forskjeller pr 31.12	<u>147 273</u>	<u>160 582</u>
Utsatt skattefordel/Utsatt skatt (22%)	32 400	35 328

Note 10 - Egenkapital

	Aksjekapital	Egne aksjer	Overkurs	Annen egenkapital	Sum
Egenkapital 01.01.2021	130 970	-1 020	3 800 433	0	3 930 383
Årsresultat	0	0	0	18 530 366	18 530 366
Avsatt utbytte	0	0	0	-17 500 000	-17 500 000
Kjøp av egne aksjer	0	-400	0	-188 444	-188 844
Kapitalnedsettelse	-1 020	1 020	0	0	0
Kapitalforhøyelse	8 950	0	4 216 435	0	4 225 385
Egenkapital 31.12.2021	138 900	-400	8 016 868	841 922	8 997 290



Oslo Economics AS

Noter til regnskapet for 2021

Note 11 - Aksjekapital og aksjonærinformasjon

Aksjekapitalen består av:

	Antall	Pålydende	Balanseført
Ordinære aksjer	138 900	1	138 900

Oversikt over aksjonærene i selskapet pr. 31.12:

	Sum	Eierandel	Stemmeandel
ENGLUND ASBJØRN, styremedlem	20 400	14,69 %	14,69 %
HALSOS OVE SKAUG, styrets leder	20 400	14,69 %	14,69 %
HAUGBOBEKKEN AS	20 400	14,69 %	14,69 %
KAWOJOSK AS	20 400	14,69 %	14,69 %
KRONBORG OSLO AS	20 400	14,69 %	14,69 %
RYGH FINN GJERULL	5 000	3,60 %	3,60 %
SVENSGAARD MARIT	3 500	2,52 %	2,52 %
ASPHJELL MAGNE KROGSTAD	3 000	2,16 %	2,16 %
LØVHAUG KARL RIKARD	3 000	2,16 %	2,16 %
BERGH HARALD NYGÅRD	2 500	1,80 %	1,80 %
MØLL BÅRD ALEKSANDER	2 500	1,80 %	1,80 %
STENERSEN EIRIK NØREN	2 500	1,80 %	1,80 %
LIANE GRO KARIN MÆLE	2 000	1,44 %	1,44 %
CBU HOLDING AS	1 500	1,08 %	1,08 %
GRAMSTAD ARNE ROGDE	1 500	1,08 %	1,08 %
BRAUNFELS JAKOB ELIAS F	1 000	0,72 %	0,72 %
BRÅTEN RAGNHILD HAUGLI	1 000	0,72 %	0,72 %
BUTENSCHØN BOYE AS	1 000	0,72 %	0,72 %
FAUGSTAD ERLING NORHEIM	1 000	0,72 %	0,72 %
PEDERSEN KINE	1 000	0,72 %	0,72 %
BRÅTHEN ALEKSANDER	850	0,61 %	0,61 %
JOHANSSON MARIANNE L	700	0,50 %	0,50 %
SØRAA EYVIND	700	0,50 %	0,50 %
STENGAHMBERG REA SUSANNA	600	0,43 %	0,43 %
HENRIKSEN GURO LANDSEND	500	0,36 %	0,36 %
OSLO ECONOMICS AS	400	0,29 %	0,29 %
FASTING GURO	250	0,18 %	0,18 %
LØYLAND HANNA ISABEL	200	0,14 %	0,14 %
TYRIHJELL JOHANNES B	200	0,14 %	0,14 %
GARMO TRYGVE	200	0,14 %	0,14 %
OTEIZA AGUIRRE FRANCISCO	100	0,07 %	0,07 %
BILET ANDERS MODUM	100	0,07 %	0,07 %
JØRGENSEN JULIE MADELEINE WILLERSLE	100	0,07 %	0,07 %
Sum	138 900	100,00 %	100,00 %



Oslo Economics AS

Noter til regnskapet for 2021

Selskapet har i 2021 både kjøpt og solgt egne aksjer. Per 31.12.21 har selskapet 400 egne aksjer, som tilsvarer en eierandel på 0,29 %.

Styremedlem og daglig leder Rolf Sverre Asp kontrollerer gjennom Kronborg Oslo AS 14,69% av aksjene i selskapet. Styremedlem Erik Magnus Sæther kontrollerer gjennom Haugbobekken AS 14,69% av aksjene i selskapet. Styremedlem Jostein Skar kontrollerer gjennom Kawojosk AS 14,69 % av aksjene i selskapet.

Note 12 - Covid-19

2021 ble et år preget av usikkerheten knyttet til Covid-19, og selskapet forberedte seg på et krevende år. År 2021 viste seg å bli langt bedre enn fryktet. Utsiktene for 2022 er usikre, men selskapet har en solid balanse og god likviditet og er rustet til å håndtere en eventuell nedgang. Med en sterk markedsposisjon, et godt renommé og dyktige medarbeidere har styret et optimistisk syn ved inngangen til 2022.



Statsautoriserte revisorer
Ernst & Young AS

Åslyveien 21, 3170 Sem
Postboks 2427, 3104 Tønsberg

Foretaksregisteret: NO 976 389 387 MVA
Tlf: +47 24 00 24 00

www.ey.no
Medlemmer av Den norske Revisorforening

UAVHENGIG REVISORS BERETNING

Til generalforsamlingen i Oslo Economics AS

Konklusjon

Vi har revidert årsregnskapet for Oslo Economics AS som består av balanse per 31. desember 2021, resultatregnskap og kontantstrømoppstilling for regnskapsåret avsluttet per denne datoen og noter til årsregnskapet, herunder et sammendrag av viktige regnskapsprinsipper.

Etter vår mening oppfyller årsregnskapet gjeldende lovkrav og gir et rettviseende bilde av selskapets finansielle stilling per 31. desember 2021 og av dets resultater og kontantstrømmer for regnskapsåret avsluttet per denne datoen i samsvar med regnskapslovens regler og god regnskapskikk i Norge.

Grunnlag for konklusjon

Vi har gjennomført revisjonen i samsvar med International Standards on Auditing (ISA-ene). Våre oppgaver og plikter i henhold til disse standardene er beskrevet nedenfor under *Revisors oppgaver og plikter ved revisjonen av årsregnskapet*. Vi er uavhengige av selskapet i samsvar med kravene i relevante lover og forskrifter i Norge og *International Code of Ethics for Professional Accountants* (inkludert internasjonale uavhengighetsstandarder) utstedt av International Ethics Standards Board for Accountants (IESBA-reglene), og vi har overholdt våre øvrige etiske forpliktelser i samsvar med disse kravene. Innhentet revisjonsbevis er etter vår vurdering tilstrekkelig og hensiktsmessig som grunnlag for vår konklusjon.

Øvrig informasjon

Øvrig informasjon omfatter informasjon i selskapets årsrapport bortsett fra årsregnskapet og den tilhørende revisjonsberetningen. Styret og daglig leder (ledelsen) er ansvarlig for den øvrige informasjonen. Vår konklusjon om revisjonen av årsregnskapet dekker ikke den øvrige informasjonen, og vi attesterer ikke den øvrige informasjonen.

I forbindelse med revisjonen av årsregnskapet er det vår oppgave å lese den øvrige informasjonen med det formål å vurdere om årsberetningen inneholder de opplysninger som skal gis i henhold til gjeldende lovkrav og hvorvidt det foreligger vesentlig inkonsistens mellom den øvrige informasjonen og årsregnskapet eller kunnskap vi har opparbeidet oss under revisjonen, eller hvorvidt den tilsynelatende inneholder vesentlig feilinformasjon. Dersom vi konkluderer med at den øvrige informasjonen inneholder vesentlig feilinformasjon eller ikke inneholder de opplysninger som skal gis i henhold til gjeldende lovkrav, er vi pålagt å rapportere det.

Vi har ingenting å rapportere i så henseende, og vi mener at årsberetningen er konsistent med årsregnskapet og inneholder de opplysninger som skal gis i henhold til gjeldende lovkrav.

Ledelsens ansvar for årsregnskapet

Ledelsen er ansvarlig for å utarbeide årsregnskapet og for at det gir et rettviseende bilde i samsvar med regnskapslovens regler og god regnskapskikk i Norge. Ledelsen er også ansvarlig for slik intern kontroll som den finner nødvendig for å kunne utarbeide et årsregnskap som ikke inneholder vesentlig feilinformasjon, verken som følge av misligheter eller feil.

Ved utarbeidelsen av årsregnskapet må ledelsen ta standpunkt til selskapets evne til fortsatt drift og opplyse om forhold av betydning for fortsatt drift. Forutsetningen om fortsatt drift skal legges til grunn for årsregnskapet med mindre ledelsen enten har til hensikt å avvikle selskapet eller virksomheten, eller ikke har noe annet realistisk alternativ.



Building a better
working world

Revisors oppgaver og plikter ved revisjonen av årsregnskapet

Vårt mål er å oppnå betryggende sikkerhet for at årsregnskapet som helhet ikke inneholder vesentlig feilinformasjon, verken som følge av misligheter eller feil, og å avgi en revisjonsberetning som inneholder vår konklusjon. Betryggende sikkerhet er en høy grad av sikkerhet, men ingen garanti for at en revisjon utført i samsvar med ISA-ene, alltid vil avdekke vesentlig feilinformasjon. Feilinformasjon kan skyldes misligheter eller feil og er å anse som vesentlig dersom den enkeltvis eller samlet med rimelighet kan forventes å påvirke de økonomiske beslutningene som brukerne foretar på grunnlag av årsregnskapet.

Som del av en revisjon i samsvar med ISA-ene, utøver vi profesjonelt skjønn og utviser profesjonell skepsis gjennom hele revisjonen. I tillegg:

- identifiserer og vurderer vi risikoen for vesentlig feilinformasjon i årsregnskapet, enten det skyldes misligheter eller feil. Vi utformer og gjennomfører revisjonshandlinger for å håndtere slike risikoer, og innhenter revisjonsbevis som er tilstrekkelig og hensiktsmessig som grunnlag for vår konklusjon. Risikoen for at vesentlig feilinformasjon som følge av misligheter ikke blir avdekket, er høyere enn for feilinformasjon som skyldes feil, siden misligheter kan innebære samarbeid, forfalskning, bevisste utelatelser, uriktige fremstillinger eller overstyring av intern kontroll.
- opparbeider vi oss en forståelse av den interne kontrollen som er relevant for revisjonen, for å utforme revisjonshandlinger som er hensiktsmessige etter omstendighetene, men ikke for å gi uttrykk for en mening om effektiviteten av selskapets interne kontroll.
- evaluerer vi om de anvendte regnskapsprinsippene er hensiktsmessige og om regnskapsestimatene og tilhørende noteopplysninger utarbeidet av ledelsen er rimelige.
- konkluderer vi på om ledelsens bruk av fortsatt drift-forutsetningen er hensiktsmessig, og, basert på innhentede revisjonsbevis, hvorvidt det foreligger vesentlig usikkerhet knyttet til hendelser eller forhold som kan skape betydelig tvil om selskapets evne til fortsatt drift. Dersom vi konkluderer med at det eksisterer vesentlig usikkerhet, kreves det at vi i revisjonsberetningen henleder oppmerksomheten på tilleggsopplysningene i årsregnskapet, eller, dersom slike tilleggsopplysninger ikke er tilstrekkelige, at vi modifierer vår konklusjon om årsregnskapet og årsberetningen. Våre konklusjoner er basert på revisjonsbevis innhentet frem til datoen for revisjonsberetningen. Etterfølgende hendelser eller forhold kan imidlertid medføre at selskapet ikke kan fortsette driften.
- evaluerer vi den samlede presentasjonen, strukturen og innholdet i årsregnskapet, inkludert tilleggsopplysningene, og hvorvidt årsregnskapet gir uttrykk for de underliggende transaksjonene og hendelsene på en måte som gir et rettviseende bilde.

Vi kommuniserer med styret blant annet om det planlagte omfanget av og tidspunktet for revisjonsarbeidet og eventuelle vesentlige funn i revisjonen, herunder vesentlige svakheter i den interne kontrollen som vi avdekker gjennom revisjonen.

Tønsberg, 6. mars 2022
ERNST & YOUNG AS

Revisjonsberetningen er signert elektronisk

Petter L. Christoffersen
statsautorisert revisor



PENNEO

Signaturene i dette dokumentet er juridisk bindende. Dokument signert med "Penneo"™ - sikker digital signatur.
De signerende parter sin identitet er registrert, og er listet nedenfor.

"Med min signatur bekrefter jeg alle datoer og innholdet i dette dokument."

Petter L Christoffersen

Statsautorisert revisor

På vegne av: Ernst & Young AS

Serienummer: 9578-5999-4-1801969

IP: 213.52.xxx.xxx

2022-03-06 22:03:15 UTC



Penneo DokumentID: 5SSAI-23SMB-ES33B-U4HF-QCJT-3JTZ1

Dokumentet er signert digitalt, med **Penneo.com**. Alle digitale signatur-data i dokumentet er sikret og validert av den datamaskin-utregnede hash-verdien av det opprinnelige dokument. Dokumentet er låst og tids-stemplet med et sertifikat fra en betrodd tredjepart. All kryptografisk bevis er integrert i denne PDF, for fremtidig validering (hvis nødvendig).

Hvordan bekrefter at dette dokumentet er originalen?

Dokumentet er beskyttet av ett Adobe CDS sertifikat. Når du åpner dokumentet i

Adobe Reader, skal du kunne se at dokumentet er sertifisert av **Penneo e-signature service <penneo@penneo.com>**. Dette garanterer at innholdet i dokumentet ikke har blitt endret.

Det er lett å kontrollere de kryptografiske beviser som er lokalisert inne i dokumentet, med Penneo validator - <https://penneo.com/validate>