



ÅRSREGNSKAPET FOR REGNSKAPSÅRET 2022 - GENERELL INFORMASJON

Enheten

Organisasjonsnummer: 920 846 149
Organisasjonsform: Aksjeselskap
Foretaksnavn: ENGBRET HOLDING AS
Forretningsadresse: Tollbugata 7
3044 DRAMMEN

Regnskapsår

Årsregnskapets periode: 01.01.2022 - 31.12.2022

Konsern

Morselskap i konsern: Nei

Regnskapsregler

Regler for små foretak benyttet: Ja
Benyttet ved utarbeidelsen av årsregnskapet til selskapet: Regnskapslovens alminnelige regler

Årsregnskapet fastsatt av kompetent organ

Bekreftet av representant for selskapet: Marianne Peterson
Dato for fastsettelse av årsregnskapet: 02.06.2023

Grunnlag for avgivelse

År 2022: Årsregnskapet er elektronisk innlevert
År 2021: Tall er hentet fra elektronisk innlevert årsregnskap fra 2022

Det er ikke krav til at årsregnskapet m.v. som sendes til Regnskapsregisteret er undertegnet. Kontrollen på at dette er utført ligger hos revisor/enhetens øverste organ. Sikkerheten ivaretas ved at innsender har rolle/rettighet for innsending av årsregnskapet via Altinn, og ved at det bekreftes at årsregnskapet er fastsatt av kompetent organ.

Brønnøysundregistrene, 27.06.2024



Resultatregnskap

Beløp i: NOK	Note	2022	2021
RESULTATREGNSKAP			
Inntekter			
Annen driftsinntekt		104 789	30 572
Sum inntekter		104 789	30 572
Kostnader			
Avskrivning på varige driftsmidler	1	77 000	77 102
Annen driftskostnad		117 215	79 011
Sum kostnader		194 215	156 113
Driftsresultat		-89 426	-125 541
Finansinntekter og finanskostnader			
Annen renteinntekt		59 935	134
Annen finansinntekt		491 129	556 915
Sum finansinntekter		551 064	557 049
Nedskr. av finansielle anleggsmidler	2	30 000	1 230 000
Annen finanskostnad		16 156	3 744
Sum finanskostnader		46 156	1 233 744
Netto finans		504 908	-676 696
Ordinært resultat før skattekostnad		415 482	-802 236
Ordinært resultat etter skattekostnad		415 482	-802 236
Årsresultat		415 482	-802 236
Årsresultat etter minoritetsinteresser		415 482	-802 236
Overføringer og disponeringer			
Overføringer annen egenkapital		415 482	-802 236
Sum overføringer og disponeringer		415 482	-802 236



Balanse

Beløp i: NOK	Note	2022	2021
BALANSE - EIENDELER			
Anleggsmidler			
Immaterielle eiendeler			
Varige driftsmidler			
Tomter, bygninger og annen fast eiendom	1	3 717 000	3 794 000
Sum varige driftsmidler		3 717 000	3 794 000
Finansielle anleggsmidler			
Investeringer i tilknyttet selskap	3	20 000	20 000
Andre langsiktige fordringer		1 908 333	
Sum finansielle anleggsmidler		1 928 333	20 000
Sum anleggsmidler		5 645 333	3 814 000
Omløpsmidler			
Varer			
Fordringer			
Andre kortsiktige fordringer		852 313	852 313
Sum fordringer		852 313	852 313
Investeringer			
Andre markedsbaserte finansielle instrumenter	2	4 309 569	6 161 833
Sum investeringer		4 309 569	6 161 833
Bankinnskudd, kontanter og lignende			
Bankinnskudd, kontanter o.l.		214 047	152 636
Sum bankinnskudd, kontanter og lignende		214 047	152 636
Sum omløpsmidler		5 375 930	7 166 781
SUM EIENDELER		11 021 263	10 980 781

BALANSE - EGENKAPITAL OG GJELD



Balanse

Beløp i: NOK	Note	2022	2021
Egenkapital			
Innskutt egenkapital			
Aksjekapital	4	421 960	421 960
Overkurs	4	1 232 013	1 232 013
Sum innskutt egenkapital		1 653 973	1 653 973
Opptjent egenkapital			
Annen egenkapital	4	9 367 290	9 126 808
Sum opptjent egenkapital		9 367 290	9 126 808
Sum egenkapital		11 021 263	10 780 781
Sum langsiktig gjeld		0	0
Kortsiktig gjeld			
Utbytte			200 000
Sum kortsiktig gjeld			200 000
Sum gjeld		0	200 000
SUM EGENKAPITAL OG GJELD		11 021 263	10 980 781



Brønnøysundregistrene

ÅRSREGNSKAP FOR REGNSKAPSÅRET 2022 - GENERELL INFORMASJON

Journalnummer: 2023 545187

Enheten

Organisasjonsnummer: 920 846 149
Organisasjonsform: Aksjeselskap
Foretaksnavn: ENGEBRET HOLDING AS
Forretningsadresse: Tollbugata 7
3044 DRAMMEN

Regnskapsår

Årsregnskapets periode: 01.01.2022 - 31.12.2022

Konsern

Morselskap i konsern: Nei

Regnskapsregler

Regler for små foretak benyttet: Ja
Benyttet ved utarbeidelsen av
årsregnskapet til selskapet: Regnskapslovens alminnelige regler

Årsregnskapet fastsatt av kompetent organ

Bekreftet av representant for selskapet: Marianne Peterson
Dato for fastsettelse av årsregnskapet: 02.06.2023

Revisjon

Selskapet har besluttet at årsregnskapet
ikke skal revideres: Ja
Årsregnskapet er utarbeidet av ekstern
autorisert regnskapsfører: Ja
Ekstern autorisert regnskapsfører har i
løpet av regnskapsåret bistått ved den
løpende regnskapsføringen eller utført
andre tjenester for selskapet enn å
utarbeide årsregnskapet: Ja

Grunnlag for avgivelse

År 2022: Årsregnskap er elektronisk innlevert.
År 2021: Tall er hentet fra elektronisk innlevert årsregnskap fra 2022.

Det er ikke krav til at årsregnskapet m.v. som sendes til Regnskapsregisteret er undertegnet. Kontrollen på at dette er utført ligger hos revisor/enhetens øverste organ. Sikkerheten ivaretas ved at innsender har rolle/rettighet for innsending av årsregnskapet via Altinn, og ved at det bekreftes at årsregnskapet er fastsatt av kompetent organ.

Brønnøysundregistrene, 03.07.2023

Brønnøysundregistrene
Postadresse: Postboks 900, 8910 Brønnøysund
Telefon: 75 00 75 00
E-post: firmapost@brreg.no Internett: www.brreg.no
Organisasjonsnummer: 974 760 673



Organisasjonsnr: 920 846 149
ENGBRET HOLDING AS

RESULTATREGNSKAP

Beløp i: NOK	Note	2022	2021
RESULTATREGNSKAP			
Inntekter			
Annen driftsinntekt		104 789	30 572
Sum inntekter		104 789	30 572
Kostnader			
Avskrivning på varige driftsmidler	1	77 000	77 102
Annen driftskostnad		117 215	79 011
Sum kostnader		194 215	156 113
Driftsresultat		-89 426	-125 541
Finansinntekter og finanskostnader			
Annen renteinntekt		59 935	134
Annen finansinntekt		491 129	556 915
Sum finansinntekter		551 064	557 049
Nedskr. av finansielle anleggsmidler	2	30 000	1 230 000
Annen finanskostnad		16 156	3 744
Sum finanskostnader		46 156	1 233 744
Netto finans		504 908	-676 696
Ordinært resultat før skattekostnad		415 482	-802 236
Ordinært resultat etter skattekostnad		415 482	-802 236
Årsresultat		415 482	-802 236
Årsresultat etter minoritetsinteresser		415 482	-802 236
Overføringer og disponeringer			
Overføringer annen egenkapital		415 482	-802 236
Sum overføringer og disponeringer		415 482	-802 236



Organisasjonsnr: 920 846 149
ENGBRET HOLDING AS

BALANSE

Beløp i: NOK **Note** **2022** **2021**

BALANSE - EIENDELER

Anleggsmidler Immaterielle eiendeler

Varige driftsmidler

Tomter, bygninger og
annen fast eiendom

1

3 717 000

3 794 000

Sum varige driftsmidler

3 717 000

3 794 000

Finansielle anleggsmidler

Investeringer i
tilknyttet selskap

3

20 000

20 000

Andre langsiktige
fordringer

1 908 333

**Sum finansielle
anleggsmidler**

1 928 333

20 000

Sum anleggsmidler

5 645 333

3 814 000

Omløpsmidler

Varer

Fordringer

Andre kortsiktige
fordringer

852 313

852 313

Sum fordringer

852 313

852 313

Investeringer

Andre markedsbaserte
finansielle instrumenter

2

4 309 569

6 161 833

Sum investeringer

4 309 569

6 161 833

Bankinnskudd, kontanter og lignende

Bankinnskudd, kontanter o.
l.

214 047

152 636

**Sum bankinnskudd,
kontanter og lignende**

214 047

152 636

Sum omløpsmidler

5 375 930

7 166 781

SUM EIENDELER

11 021 263

10 980 781

BALANSE - EGENKAPITAL OG GJELD

Egenkapital

Innskutt egenkapital



Aksjekapital	4	421 960	421 960
Overkurs	4	1 232 013	1 232 013
Sum innskutt egenkapital		1 653 973	1 653 973
Opptjent egenkapital			
Annen egenkapital	4	9 367 290	9 126 808
Sum opptjent egenkapital		9 367 290	9 126 808
Sum egenkapital		11 021 263	10 780 781
Sum langsiktig gjeld		0	0
Kortsiktig gjeld			
Utbytte			200 000
Sum kortsiktig gjeld			200 000
Sum gjeld		0	200 000
SUM EGENKAPITAL OG GJELD		11 021 263	10 980 781



Organisasjonsnr: 920 846 149
ENGBRET HOLDING AS

NOTEOPPLYSNINGER - SELSKAP - alle poster oppgitt i hele tall

Note

Antall årsverk i regnskapsåret
0.00

<u>Sum</u>	<u>Beløp</u>
<u>Balanseført verdi 31.12.</u>	<u>Varige driftsmidler Immaterielle eiend.</u>

Konsernregnskap

Morselskapet sitt navn

Forretningskontor for morselskapet

Begrunnelse for at datterselskap er utelatt fra konsolideringen

Konsern, tilknyttet selskap m.v. - fordringer og gjeld

Fordringer

<u>Samlet beløp - tilknyttet selskap</u>	<u>Årets</u>	<u>Fjorårets</u>
--	--------------	------------------

<u>Samlet beløp - foretak i samme konsern</u>	<u>Årets</u>	<u>Fjorårets</u>
---	--------------	------------------

<u>Samlet beløp - foretak i samme konsern</u>	<u>Årets</u>	<u>Fjorårets</u>
---	--------------	------------------

<u>Samlet beløp - felles kontrollert virksomhet</u>	<u>Årets</u>	<u>Fjorårets</u>
---	--------------	------------------

<u>Pantstillelse</u>	<u>Beløp</u>
----------------------	--------------

<u>Beholdning av egne aksjer</u>	<u>Antall</u>	<u>Pålydende</u>	<u>Andel av aksjek.</u>
----------------------------------	---------------	------------------	-------------------------



Note

Lån og sikkerhetsstillelse til medlemmer

Er det gitt lån eller sikkerhetsstillelse til ledende personer: Nei

Opplysninger om:

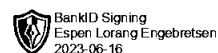
Medlemmer av:

Mer om lån og sikkerhetsstillelse

Note

Noteopplysninger ut over minimumskravene for små foretak

Fullstendige noteopplysninger fremkommer av vedlagte PDF-dokument

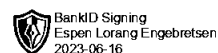


**Årsregnskap 2022
for
Engebret Holding AS**

Foretaksnr. 920846149



Engebret Holding AS

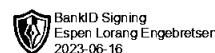


Resultatregnskap

	Note	2022	2021
DRIFTSINNEKTER OG DRIFTSKOSTNADER			
Driftsinntekter			
Annen driftsinntekt		104 789	30 573
Sum driftsinntekter		104 789	30 573
Driftskostnader			
Avskrivning på varige driftsmidler	1	77 000	77 102
Annen driftskostnad		117 215	79 011
Sum driftskostnader		194 215	156 113
DRIFTSRESULTAT		(89 426)	(125 541)
FINANSINNEKTER OG FINANSKOSTNADER			
Finansinntekter			
Annen renteinntekt		59 935	134
Annen finansinntekt		491 129	556 915
Sum finansinntekter		551 064	557 049
Finanskostnader			
Nedskr. av finansielle anleggsmidler	2	30 000	1 230 000
Annen finanskostnad		16 156	3 744
Sum finanskostnader		46 156	1 233 744
NETTO FINANSPOSTER		504 908	(676 696)
ORDINÆRT RES. FØR SKATTEKOSTNAD		415 482	(802 236)
Skattekostnad på ordinært resultat		0	0
ORDINÆRT RESULTAT		415 482	(802 236)
ÅRSRESULTAT		415 482	(802 236)
OVERF. OG DISPONERINGER			
Overføringer annen egenkapital		415 482	(802 236)
SUM OVERF. OG DISP.		415 482	(802 236)



Engebret Holding AS



Balanse pr. 31.12.2022

	Note	31.12.2022	31.12.2021
EIENDELER			
ANLEGGSMIDLER			
Varige driftsmidler			
Tomter, bygninger og annen fast eiendom	1	3 717 000	3 794 000
Sum varige driftsmidler		3 717 000	3 794 000
Finansielle anleggsmidler			
Investeringer i tilknyttet selskap	3	20 000	20 000
Andre langsiktige fordringer		1 908 333	0
Sum finansielle anleggsmidler		1 928 333	20 000
SUM ANLEGGSMIDLER		5 645 333	3 814 000
OMLØPSMIDLER			
Fordringer			
Andre kortsiktige fordringer		852 313	852 313
Sum fordringer		852 313	852 313
Investeringer			
Andre markedsbaserte finansielle instr.	2	4 309 569	6 161 833
Sum investeringer		4 309 569	6 161 833
Bankinnskudd, kontanter o.l.		214 047	152 636
SUM OMLØPSMIDLER		5 375 930	7 166 781
SUM EIENDELER		11 021 263	10 980 781
EGENKAPITAL OG GJELD			
EGENKAPITAL			
Innskutt egenkapital			
Aksjekapital	4	421 960	421 960
Overkurs	4	1 232 013	1 232 013
Sum innskutt egenkapital		1 653 973	1 653 973
Opptjent egenkapital			
Annen egenkapital	4	9 367 290	9 126 808
Sum opptjent egenkapital		9 367 290	9 126 808
SUM EGENKAPITAL		11 021 263	10 780 781
GJELD			
KORTSIKTIG GJELD			
Utbytte		0	200 000
SUM KORTSIKTIG GJELD		0	200 000
SUM GJELD		0	200 000
SUM EGENKAPITAL OG GJELD		11 021 263	10 980 781

Drammen, 2. juni 2023

Espen Engebretsen
styreleder

Årsregnskap for Engebret Holding AS

Organisasjonsnr. 920846149



Noter 2022

Regnskapsprinsipper

Generelt

Regnskapet er utarbeidet i overensstemmelse med regnskapsloven og god regnskapsskikk for små foretak.

Klassifisering og vurdering av balanseposter

Omløpsmidler og kortsiktig gjeld omfatter poster som forfaller til betaling innen ett år etter balansedagen, samt poster som knytter seg til varekretsløpet. Øvrige poster er klassifisert som anleggsmiddel/langsiktig gjeld.

Fordringer

Kundefordringer og andre fordringer er oppført i balansen til pålydende etter fradrag for avsetning til forventet tap.

Skatter

Skattekostnaden i resultatregnskapet omfatter både periodens betalbare skatt og endringen i utsatt skatt. Utsatt skatt er beregnet med 22% på grunnlag av de midlertidige forskjeller som eksisterer mellom regnskapsmessige og skattemessige verdier, samt ligningsmessig underskudd til fremføring ved utgangen av regnskapsåret. Netto skattefordel balanseføres i den grad det er sannsynlig at denne kan bli nyttiggjort.

Markedsbaserte finansielle omløpsmidler

Verdipapirfond er vurdert til laveste av virkelig verdi og anskaffelseskost på balansedagen i hht regnskapsloven § 5-8 for små foretak.

Aksjer

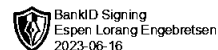
Anleggsaksjer er vurdert til laveste av kostpris og virkelig verdi.

Antall ansatte

Selskapet har ikke hatt ansatte i regnskapsåret.



Engebret Holding AS



Noter 2022

Note 1 - Bygninger

Selskapet eier en fritidseiendom i Spania. Eiendommen avskrives regnskapsmessig over 50 år.

Avskrivningstablå

	Tomter, bygninger og annen fast eiendom
Anskaffelseskost pr. 1/1	3 871 102
Anskaffelseskost pr. 31/12	3 871 102
Akk. av/nedskr. pr 1/1	77 102
+ Ordinære avskrivninger	77 000
Akk. av/nedskr. pr. 31/12	154 102
Balansført verdi pr 31/12	3 717 000
Prosentstøt for ord. avskr.	2-2

Note 2 - Investeringer i verdipapirfond

Selskapet eier andeler i verdipapirfond. Disse er bokført til det laveste av virkelig verdi og anskaffelseskost på balansedagen.

	Virkelig verdi	Anskaffelseskost	Resultatført verdiendring (nedskrivning)
Fondsandeler	4 309 277	4 339 569	30 000

Note 3 - Investeringer i tilknyttet selskap

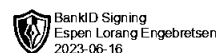
Selskapet eier følgende aksjer i andre selskap:

Lorang AS

Antall aksjer	250
Eierandel	20%
Anskaffelseskost	1 250 000
Nedskrivning	1 230 000
Bokført verdi	20 000



Engebret Holding AS



Noter 2022

Note 4 - Aksjekapital

Selskapet har en aksjekapital på kr 421 960. Det er totalt 70 aksjer hver pålydende kr 6 028. Alle aksjene er ordinære aksjer.

Selskapet hadde pr. 31.12.2022 følgende aksjonær:

Espen Engebretsen 70 aksjer
(styrets leder)

	Aksjekapital	Overkurs	Annen egenkapital	Sum egenkapital
Pr 1.1.	421 960	1 232 013	9 126 808	10 780 781
+Fra årets resultat			415 482	415 482
+/-Tilleggsutbytte:	0	0	-175 000	-175 000
Pr 31.12.	421 960	1 232 013	9 367 290	11 021 263