



ÅRSREGNSKAPET FOR REGNSKAPSÅRET 2020 - GENERELL INFORMASJON

Enheten

Organisasjonsnummer: 995 687 046
Organisasjonsform: Aksjeselskap
Foretaksnavn: FRODE GRAN SERVICE AS
Forretningsadresse: Alnaparkveien 11
1081 OSLO

Regnskapsår

Årsregnskapets periode: 01.01.2020 - 31.12.2020

Konsern

Morselskap i konsern: Ja
Konsernregnskap lagt ved: Nei

Regnskapsregler

Regler for små foretak benyttet: Ja
Benyttet ved utarbeidelsen av årsregnskapet til selskapet: Regnskapslovens alminnelige regler

Årsregnskapet fastsatt av kompetent organ

Bekreftet av representant for selskapet: Stian Gotfred Gran
Dato for fastsettelse av årsregnskapet: 19.08.2021

Grunnlag for avgivelse

År 2020: Årsregnskapet er elektronisk innlevert
År 2019: Tall er hentet fra elektronisk innlevert årsregnskap fra 2020

Det er ikke krav til at årsregnskapet m.v. som sendes til Regnskapsregisteret er undertegnet. Kontrollen på at dette er utført ligger hos revisor/enhetens øverste organ. Sikkerheten ivaretas ved at innsender har rolle/rettighet for innsending av årsregnskapet via Altinn, og ved at det bekreftes at årsregnskapet er fastsatt av kompetent organ.

Brønnøysundregistrene, 22.07.2022



Resultatregnskap

Beløp i: NOK	Note	2020	2019
RESULTATREGNSKAP			
Inntekter			
Salgsinntekt		9 548 396	11 670 167
Annen driftsinntekt		50 000	56 000
Sum inntekter		9 598 396	11 726 167
Kostnader			
Varekostnad		4 307 444	5 961 910
Lønnskostnad	1, 2, 3	2 844 011	2 958 198
Avskrivninger	8	397 786	299 728
Annen driftskostnad	5	2 479 875	2 160 011
Sum kostnader		10 029 117	11 379 847
Driftsresultat		-430 720	346 320
Finansinntekter og finanskostnader			
Annen renteinntekt		3 461	3 352
Annen finansinntekt		665	1 924
Sum finansinntekter		4 126	5 276
Annen rentekostnad		354 537	388 579
Annen finanskostnad			26
Sum finanskostnader		354 537	388 605
Netto finans		-350 411	-383 329
Ordinært resultat før skattekostnad		-781 132	-37 010
Skattekostnad	9	-120 834	-6 861
Ordinært resultat etter skattekostnad		-660 297	-30 148
Årsresultat		-660 298	-30 149
Overføringer og disponeringer			
Udekket tap	13	-371 261	
Annen egenkapital	13	-289 037	-30 149
Sum overføringer og disponeringer		-660 298	-30 149



Resultatregnskap

Beløp i: NOK	Note	2020	2019
---------------------	-------------	-------------	-------------



Balanse

Beløp i: NOK	Note	2020	2019
BALANSE - EIENDELER			
Anleggsmidler			
Immaterielle eiendeler			
Varige driftsmidler			
Fast eiendom	8, 14	7 753 698	7 945 077
Driftsløsøre, inventar, verktøy, kontormaskiner, ol.	8	631 081	513 455
Sum varige driftsmidler		8 384 779	8 458 532
Finansielle anleggsmidler			
Investering i datterselskap	6	30 000	30 000
Lån til foretak i samme konsern	6	1 279 325	1 169 325
Sum finansielle anleggsmidler		1 309 325	1 199 325
Sum anleggsmidler		9 694 104	9 657 857
Omløpsmidler			
Varer			
Fordringer			
Kundefordringer	11	975 614	1 309 702
Andre fordringer		769 817	1 284 483
Sum fordringer		1 745 431	2 594 185
Bankinnskudd, kontanter og lignende			
Bankinnskudd	12	956 778	1 050 853
Sum bankinnskudd, kontanter og lignende		956 778	1 050 853
Sum omløpsmidler		2 702 209	3 645 038
SUM EIENDELER		12 396 313	13 302 895

BALANSE - EGENKAPITAL OG GJELD

Egenkapital



Balanse

Beløp i: NOK	Note	2020	2019
Innskutt egenkapital			
Aksjekapital	7, 13	150 000	150 000
Overkurs	13	676 724	676 724
Sum innskutt egenkapital		826 724	826 724
Opptjent egenkapital			
Annen egenkapital			289 037
Udekket tap	13	371 261	
Sum opptjent egenkapital		-371 261	289 037
Sum egenkapital		455 464	1 115 762
Gjeld			
Langsiktig gjeld			
Utsatt skatt			120 834
Sum avsetninger for forpliktelser			120 834
Annen langsiktig gjeld			
Gjeld til kredittinstitusjoner	14	7 615 163	7 781 817
Sum annen langsiktig gjeld		7 615 163	7 781 817
Sum langsiktig gjeld		7 615 163	7 902 651
Kortsiktig gjeld			
Leverandørgjeld		625 347	638 348
Skyldige offentlige avgifter		416 296	389 830
Annen kortsiktig gjeld		3 284 043	3 256 304
Sum kortsiktig gjeld		4 325 686	4 284 482
Sum gjeld		11 940 849	12 187 134
SUM EGENKAPITAL OG GJELD		12 396 313	13 302 895



Brønnøysundregistrene

ÅRSREGNSKAP FOR REGNSKAPSÅRET 2020 - GENERELL INFORMASJON

Journalnummer: 2021 801860

Enheten

Organisasjonsnummer: 995 687 046
Organisasjonsform: Aksjeselskap
Foretaksnavn: FRODE GRAN SERVICE AS
Forretningsadresse: Alnaparkveien 11
1081 OSLO

Regnskapsår

Årsregnskapets periode: 01.01.2020 - 31.12.2020

Konsern

Morselskap i konsern: Ja
Konsernregnskap lagt ved: Nei

Regnskapsregler

Regler for små foretak benyttet: Ja
Benyttet ved utarbeidelsen av
årsregnskapet til selskapet: Regnskapslovens alminnelige regler

Årsregnskapet fastsatt av kompetent organ

Bekreftet av representant for selskapet: Stian Gotfred Gran
Dato for fastsettelse av årsregnskapet: 19.08.2021

Revisjon

Årsregnskapet er utarbeidet av ekstern
autorisert regnskapsfører: Ja
Ekstern autorisert regnskapsfører har i
løpet av regnskapsåret bistått ved den
løpende regnskapsføringen eller utført
andre tjenester for selskapet enn å
utarbeide årsregnskapet: Ja

Grunnlag for avgivelse

År 2020: Årsregnskap er elektronisk innlevert.
År 2019: Tall er hentet fra elektronisk innlevert årsregnskap fra 2020.

Det er ikke krav til at årsregnskapet m.v. som sendes til Regnskapsregisteret er undertegnet. Kontrollen på at dette er utført ligger hos revisor/enhetens øverste organ. Sikkerheten ivaretas ved at innsender har rolle/rettighet for innsending av årsregnskapet via Altinn, og ved at det bekreftes at årsregnskapet er fastsatt av kompetent organ.

Brønnøysundregistrene, 12.10.2021

Brønnøysundregistrene
Postadresse: Postboks 900, 8910 Brønnøysund
Telefon: 75 00 75 00
E-post: firmapost@brreg.no Internett: www.brreg.no
Organisasjonsnummer: 974 760 673



Organisasjonsnr: 995 687 046
FRODE GRAN SERVICE AS

RESULTATREGNSKAP

Beløp i: NOK	Note	2020	2019
RESULTATREGNSKAP			
Inntekter			
Salgsinntekt		9 548 396	11 670 167
Annen driftsinntekt		50 000	56 000
Sum inntekter		9 598 396	11 726 167
Kostnader			
Varekostnad		4 307 444	5 961 910
Lønnskostnad	1, 2, 3	2 844 011	2 958 198
Avskrivninger	8	397 786	299 728
Annen driftskostnad	5	2 479 875	2 160 011
Sum kostnader		10 029 117	11 379 847
Driftsresultat		-430 720	346 320
Finansinntekter og finanskostnader			
Annen renteinntekt		3 461	3 352
Annen finansinntekt		665	1 924
Sum finansinntekter		4 126	5 276
Annen rentekostnad		354 537	388 579
Annen finanskostnad			26
Sum finanskostnader		354 537	388 605
Netto finans		-350 411	-383 329
Ordinært resultat før skattekostnad			
Skattekostnad	9	-120 834	-6 861
Ordinært resultat etter skattekostnad		-660 297	-30 148
Årsresultat		-660 298	-30 149
Overføringer og disponeringer			
Udekket tap	13	-371 261	
Annen egenkapital	13	-289 037	-30 149
Sum overføringer og disponeringer		-660 298	-30 149



Organisasjonsnr: 995 687 046
FRODE GRAN SERVICE AS

BALANSE

Beløp i: NOK **Note** **2020** **2019**

BALANSE - EIENDELER

Anleggsmidler Immaterielle eiendeler

Varige driftsmidler

Fast eiendom	8, 14	7 753 698	7 945 077
Driftsløsøre, inventar, verktøy, kontormaskiner, ol.	8	631 081	513 455
Sum varige driftsmidler		8 384 779	8 458 532

Finansielle anleggsmidler

Investering i datterselskap	6	30 000	30 000
Lån til foretak i samme konsern	6	1 279 325	1 169 325
Sum finansielle anleggsmidler		1 309 325	1 199 325

Sum anleggsmidler

9 694 104 **9 657 857**

Omløpsmidler

Varer

Fordringer

Kundefordringer	11	975 614	1 309 702
Andre fordringer		769 817	1 284 483
Sum fordringer		1 745 431	2 594 185

Bankinnskudd, kontanter og lignende

Bankinnskudd	12	956 778	1 050 853
Sum bankinnskudd, kontanter og lignende		956 778	1 050 853

Sum omløpsmidler

2 702 209 **3 645 038**

SUM EIENDELER

12 396 313 **13 302 895**

BALANSE - EGENKAPITAL OG GJELD

Egenkapital

Innskutt egenkapital

Aksjekapital	7, 13	150 000	150 000
Overkurs	13	676 724	676 724
Sum innskutt egenkapital		826 724	826 724

Opptjent egenkapital



Annen egenkapital			289 037
Udekket tap	13	371 261	
Sum opptjent egenkapital		-371 261	289 037
Sum egenkapital		455 464	1 115 762
Gjeld			
Langsiktig gjeld			
Utsatt skatt			120 834
Sum avsetninger for forpliktelseser			120 834
Annen langsiktig gjeld			
Gjeld til kredittinstitusjoner	14	7 615 163	7 781 817
Sum annen langsiktig gjeld		7 615 163	7 781 817
Sum langsiktig gjeld		7 615 163	7 902 651
Kortsiktig gjeld			
Leverandørgjeld		625 347	638 348
Skyldige offentlige avgifter		416 296	389 830
Annen kortsiktig gjeld		3 284 043	3 256 304
Sum kortsiktig gjeld		4 325 686	4 284 482
Sum gjeld		11 940 849	12 187 134
SUM EGENKAPITAL OG GJELD		12 396 313	13 302 895



Organisasjonsnr: 995 687 046
FRODE GRAN SERVICE AS

NOTEOPPLYSNINGER - SELSKAP - alle poster oppgitt i hele tall

Note

Regnskapsprinsipper
Se filvedlegg.

Note
Er det usikkerhet om fortsatt drift?: Nei

Note
7

Antall aksjer og aksjeeiere

<u>Aksjeklasse</u>	<u>Ant. aksjer</u>	<u>Pålydende</u>	<u>Bokført verdi</u>
Ordinære aksjer	1500.00	100.00	150000.00
<u>Aksjeeiere - fritekst</u>	<u>Antall</u>	<u>Eierandel</u>	<u>Aksjeklasse</u>
Gotfred Gran, Stian	1500.00	100.00%	Ordinære aksjer
<u>Sum</u>	<u>Sum antall</u>	<u>Sum eierandel</u>	
	1500.00	100.00%	

Note
1

Lønn og ytelser

<u>Lønn</u>	<u>Årets</u>	<u>Fjorårets</u>
	2435824.00	2504712.00
<u>Arbeidsgiveravgift</u>	<u>Årets</u>	<u>Fjorårets</u>
	353776.00	372403.00
<u>Pensjonskostnader</u>	<u>Årets</u>	<u>Fjorårets</u>
	28744.00	28359.00
<u>Andre ytelser</u>	<u>Årets</u>	<u>Fjorårets</u>
	25667.00	52724.00
<u>Sum lønnskostnader</u>	<u>Årets</u>	<u>Fjorårets</u>
	2844011.00	2958198.00

Note



3

Ytelser til ledende personer

Ytelser til daglig leder

<u>Ytelser</u>	<u>Lønn</u>	<u>Pensj.forpl.</u>	<u>Andre godtgj.</u>
	950155.00		94032.00

Note

3

Ytelser til andre ledende personer

Note

5

Ytelser til revisjon

<u>Revisjon</u>	<u>Årets</u>	<u>Fjorårets</u>
	78500.00	68000.00
<u>Andre tjenester</u>	<u>Årets</u>	<u>Fjorårets</u>
	6000.00	6000.00
<u>Sum godtgjørelse til revisor</u>	<u>Årets</u>	<u>Fjorårets</u>
	84500.00	74000.00

Note

1

Antall årsverk i regnskapsåret

Virksomheten har hatt følgende antall årsverk:

5.00

Note

2

Obligatorisk tjenstepensjon

Er virksomheten pliktig til å ha tjenstepensjonsordning etter lov:

Ja

Oppfyller pensjonsordning lovkravene: Ja

Note

4

Lån og sikkerhetsstillelse til ledende personer og aksjeeiere

Er det gitt lån eller sikkerhetsstillelse til ledende personer: Nei

Note



Konsern, tilknyttet selskap og datterselskap

Tilknyttet selskap/datterselskap

<u>Navn og adresse</u>	<u>Eierandel</u>	<u>Stemmeandel</u>	<u>Egenkapital</u>	<u>Resultat</u>
Hafstad AS	100.00%	100.00%	-470830.00	-81018.00

Konsernregnskapet inngår i konsolideringen til morselskap: Nei

Datterselskap er utelatt fra konsolideringen: Nei



Årsregnskap for 2020

FRODE GRAN SERVICE AS

Innhold:

Resultatregnskap
Balanse
Noter
Revisors beretning



Resultatregnskap for 2020 FRODE GRAN SERVICE AS

	Note	2020	2019
Salgsinntekt		9 548 396	11 670 167
Annen driftsinntekt		50 000	56 000
Sum driftsinntekter		9 598 396	11 726 167
Varekostnad		4 307 444	5 961 910
Lønnskostnad	1, 2, 3	2 844 011	2 958 198
Avskrivninger	8	397 786	299 728
Annen driftskostnad	5	2 479 875	2 160 011
Sum driftskostnader		10 029 117	11 379 847
Driftsresultat		(430 720)	346 320
Renteinntekt		3 461	3 352
Annen finansinntekt		665	1 924
Sum finansinntekter		4 126	5 276
Rentekostnad		354 537	388 579
Annen finanskostnad		0	26
Sum finanskostnader		354 537	388 605
Netto finans		(350 411)	(383 329)
Resultat før skattekostnad		(781 132)	(37 010)
Skattekostnad	9	(120 834)	(6 861)
Årsresultat		(660 298)	(30 149)
Overføringer			
Udekket tap	13	(371 261)	0
Annen egenkapital	13	(289 037)	(30 149)
Sum		(660 298)	(30 149)



Balanse pr. 31. desember 2020 FRODE GRAN SERVICE AS

	Note	2020	2019
EIENDELER			
Anleggsmidler			
Varige driftsmidler			
Fast eiendom	8, 14	7 753 698	7 945 077
Driftsløsøre, inventar, verktøy, kontormaskiner, ol.	8	631 081	513 455
Sum varige driftsmidler		8 384 779	8 458 532
Finansielle anleggsmidler			
Investering i datterselskap	6	30 000	30 000
Lån til foretak i samme konsern	6	1 279 325	1 169 325
Sum finansielle anleggsmidler		1 309 325	1 199 325
Sum anleggsmidler		9 694 104	9 657 857
Omløpsmidler			
Fordringer			
Kundefordringer	11	975 614	1 309 702
Andre fordringer		769 817	1 284 483
Sum fordringer		1 745 431	2 594 185
Bankinnskudd	12	956 778	1 050 853
Sum likvider		956 778	1 050 853
Sum omløpsmidler		2 702 209	3 645 038
Sum eiendeler		12 396 313	13 302 895



Balanse pr. 31. desember 2020 FRODE GRAN SERVICE AS

	Note	2020	2019
EGENKAPITAL OG GJELD			
Egenkapital			
Innskutt egenkapital			
Aksjekapital	7, 13	150 000	150 000
Overkurs	13	676 724	676 724
Sum innskutt egenkapital		826 724	826 724
Opptjent egenkapital			
Annen egenkapital		0	289 037
Udekket tap	13	371 261	0
Sum opptjent egenkapital		(371 261)	289 037
Sum egenkapital		455 464	1 115 762
Gjeld			
Avsetning for forpliktelser			
Utsatt skatt		0	120 834
Sum avsetning for forpliktelser		0	120 834
Annen langsiktig gjeld			
Gjeld til kredittinstitusjoner	14	7 615 163	7 781 817
Sum annen langsiktig gjeld		7 615 163	7 781 817
Sum langsiktig gjeld		7 615 163	7 902 651
Kortsiktig gjeld			
Leverandørgjeld		625 347	638 348
Skyldige offentlige avgifter		416 296	389 830
Annen kortsiktig gjeld		3 284 043	3 256 304
Sum kortsiktig gjeld		4 325 686	4 284 482
Sum gjeld		11 940 849	12 187 134
Sum egenkapital og gjeld		12 396 313	13 302 895

Oslo, 19. august 2021
I styret for Frode Gran Service AS

Stian Gotfred Gran
styrets leder og daglig leder

Janne Merete Gran
styremedlem

Arnstein Peter Fjeld
styremedlem



Noter 2020

FRODE GRAN SERVICE AS

Regnskapsprinsipper

Årsregnskapet er satt opp i samsvar med regnskapsloven og god regnskapsskikk for små foretak.

Salgsinntekter

Inntekt resultatføres når den er opptjent. Inntektsføring skjer følgelig normalt på leveringstidspunktet ved salg av varer og i takt med utførelsen av tjenester. Driftsinntektene er fratrukket rabatter og bonuser.

Kostnadsføringstidspunkt/sammenstilling

Utgifter sammenstilles med og kostnadsføres samtidig med de inntekter utgiftene kan henføres til. Utgifter som ikke kan henføres direkte til inntekter, kostnadsføres når de påløper.

Klassifisering og vurdering av balanseposter

Omløpsmidler og kortsiktig gjeld omfatter poster som knytter seg til varekretsløpet. For andre poster enn kundefordringer omfattes poster som forfaller til betaling innen ett år etter transaksjonsdagen. Anleggsmidler er eiendeler bestemt til varig eie og bruk. Langsiktig gjeld er gjeld som forfaller senere enn ett år etter transaksjonsdagen.

Omløpsmidler vurderes til laveste av anskaffelseskost og virkelig verdi. Kortsiktig gjeld balanseføres til nominelt beløp på etableringstidspunktet.

Anleggsmidler vurderes til anskaffelseskost. Varige anleggsmidler avskrives etter en fornuftig avskrivningsplan. Anleggsmidlene nedskrives til virkelig verdi ved verdifall som ikke forventes å være forbigående. Langsiktig gjeld med unntak av andre avsetninger balanseføres til nominelt beløp på etableringstidspunktet.

Fordringer

Kundefordringer og andre fordringer er oppført i balansen til pålydende etter fradrag for avsetning til forventet tap. Avsetning til tap gjøres på grunnlag av individuelle vurderinger av de enkelte fordringene. I tillegg gjøres det for øvrige kundefordringer en uspesifisert avsetning for å dekke antatt tap.

Varige driftsmidler

Varige driftsmidler balanseføres og avskrives over driftsmidlenes levetid dersom de har antatt levetid over 3 år og har en kostpris som overstiger kr 15.000. Direkte vedlikehold av driftsmidler kostnadsføres løpende under driftskostnader, mens påkostninger eller forbedringer tillegges driftsmidlets kostpris og avskrives i takt med driftsmidlet.

Forørrig er følgende regnskapsprinsipper anvendt:

FIFO-metoden for tilordning av anskaffelseskost for ombyttbare finansielle eiendeler, laveste verdis prinsipp for markedsbaserte finansielle omløpsmidler, forsikret pensjonsforpliktelse er ikke balanseført - kostnaden er lik premien, pensjonsforpliktelser knyttet til AFP-ordningen er ikke balanseført, leieavtaler er ikke balanseført, langsiktige tilvirkningskontrakter er inntektsført etter fullført kontrakt metoden, pengeposter i utenlandsk valuta er verdsatt til kursen ved regnskapsårets slutt og kostmetoden er benyttet for investeringer i datterselskap/tilknyttet selskap. Egne utgifter til forskning og utvikling og til utvikling av rettigheter er kostnadsført.

Utbytte er inntektsført samme år som det er avsatt i datterselskap/tilknyttet selskap, dersom det er sannsynlig at beløpet vil mottas. Ved utbytte som overstiger andel av tilbakeholdt resultat etter kjøpet representerer den overskytende del tilbakebetaling av investert kapital, og er fratrukket investeringens verdi i balansen.

Skatt

Skattekostnaden i resultatregnskapet omfatter både periodens betalbare skatt og endring i utsatt skatt. Utsatt skatt er beregnet med 22% på grunnlag av de midlertidige forskjeller som eksisterer mellom regnskapsmessige og skattemessige verdier, samt skattemessig underskudd til fremføring ved utgangen av regnskapsåret. Skatteøkende og skattereduserende midlertidige forskjeller som reverserer eller kan reversere i samme periode er utlignet og skattevirkningen er beregnet på nettogrunnlaget.

Selskapet har ikke endret regnskapsprinsipp fra 2019 til 2020.



Note 1 - Lønnskostnader etc

	2020	2019
Lønn	2 435 824	2 504 712
Arbeidsgiveravgift	353 776	372 403
Pensjonskostnader	28 744	28 359
Andre relaterte ytelser / Refusjoner	25 667	52 724
Sum	2 844 011	2 958 198

Foretaket har sysselsatt 5 årsverk i regnskapsåret.

Note 2 - Obligatorisk tjenestepensjon

Virksomheten er pliktig til å ha tjenestepensjonsordning etter lov om obligatorisk tjenestepensjon. Gjeldende pensjonsordning oppfyller kravene etter loven.

Note 3 - Ytelser til ledende personer

	Lønn	Pensjonsforpliktelse	Annen godtgjørelse
Ytelser til daglig leder	950 155	0	94 032

Note 4 - Lån og sikkerhetsstillelse til ledende personer

Det er ikke gitt lån eller sikkerhetsstillelse til ledende personer.

Note 5 - Revisjon

	2020	2019
Revisjon	78 500	68 000
Andre tjenester	6 000	6 000
Sum godtgjørelse til revisor	84 500	74 000

Note 6 - Investering i Datterselskap

Foretaksnavn	Foretakssted	Eierandel/ stemmeandel	Selskapets egenkapital 31. desember 2020	Selskapets resultat for 2020
Havstad AS	Oslo	100%	-470 830	-81 018

Frode Gran AS har ytt lån til Havstad på kr 1 279 325. Lånet er ikke renteberegnet i 2020.

Note 7 - Aksjekapital og aksjonærer

Aksjeklasse	Antall aksjer	Pålydende	Bokført verdi
Ordinære aksjer	1 500	100,00	150 000,00
Sum	1 500		150 000,00

Aksjeeier	Antall aksjer	Eierandel	Aksjeklasse
Goffred Gran, Stian	1 500	100,00%	Ordinære aksjer
Totalt antall aksjer	1 500	100,00%	



Note 8 - Spesifikasjon av varige driftsmidler

	Tomter	Bygninger	Driftsløsøre, inventar o.l	Sum
Anskaffelseskost 01.01.2020	1 600 000	9 474 823	2 517 743	13 592 566
Tilgang i året	0	0	324 033	324 033
Avgang i året	0	0	0	0
Anskaffelseskost 31.12.2020	1 600 000	9 474 823	2 841 776	13 916 599
Akkumulerte nedskr. 31.12.2020		(3 321 125)	(2 210 695)	(5 531 820)
Balansført verdi pr. 31.12.2020	1 600 000	6 153 698	631 081	8 384 779
Årets avskrivninger		(191 379)	(206 407)	(397 786)
Økonomisk levetid	Avskrives ikke	50år	3-10år	
Avskrivningsplan	0%	2%	10-33%	

Note 9 - Skatt

	2020	2019
Ordinært resultat før skattekostnad	(781 132)	(37 010)
+/- Permanente forskjeller	197	5 823
+/- Årets endring i midlertidige forskjeller	319 844	253 278
- Fremførbart underskudd / korreksjonsinntekt		(222 091)
Årets skattegrunnlag	(461 091)	0
+/- Endring i utsatt skatt	(120 834)	(6 861)
Skattekostnad i resultatregnskapet	(120 834)	(6 861)
Betalbar skatt i balansen	0	0

Note 10 - Midl. forskjeller - Utsatt skatt/skattefordel

Utsatt skatt/utsatt skattefordel i balansen avsettes på grunnlag av forskjeller mellom regnskapsmessige og skattemessige verdier i henhold til norsk regnskapsstandard for skatt. Midlertidige skatteøkende og skattereduserende forskjeller som kan utlignes er nettoført.

Midlertidige forskjeller knyttet til:	01.01.2020	31.12.2020	Endring
Anleggsmidler	1 234 909	1 207 463	27 446
Omløpsmidler	(349 411)	(641 810)	292 398
Skattemessig fremførbart underskudd	(336 251)	(797 341)	461 090
Netto forskjeller	549 247	(231 688)	780 935
Skattereduserende forskjeller som ikke kan utlignes	0	231 688	(231 688)
Sum midlertidige forskjeller	549 247	0	549 247
Utsatt skattefordel 31.12.20. basert på 22%	120 834	0	120 834

Ut fra forsiktighetshensyn balansføres ikke utsatt skattefordel på kr 50 971

Note 11 - Kundefordringer

Kundefordringer er vurdert til pålydende, nedskrevet med forventet tap på fordringer. Det er ikke tapsført kundefordringer i løpet av 2020.

	2020	2019
Kundefordringer til pålydende	1 055 614	1 389 702
Avsatt til dekning av usikre fordringer	(80 000)	(80 000)
Netto oppførte kundefordringer	975 614	1 309 702



Note 12 - Bankinnskudd

I posten for bankinnskudd inngår egen konto for bundne skattetreksmidler med kr 160 739. Skyldig skattetrekk er kr 257 620.

Note 13 - Egenkapital

	Aksjekapital	Overkurs	Annen EK	Udekket tap	Sum
Egenkapital 01.01.2020	150 000	676 724	289 037		1 115 762
Årets resultat			(289 037)	(371 261)	(660 298)
Egenkapital 31.12.2020	150 000	676 724	0	(371 261)	455 464




Note 14 - Pantstillelser og garantier

Spesifikasjon	2020	2019
Gjeld til kredittinstitusjoner	7 615 163	7 781 817
Balanseført verdi av eiendeler pantsatt for egen gjeld	7 753 698	7 945 077

Langsiktig gjeld er pantelån som forfaller senere enn 5 år. Det er registrert pant i eiendommen.



Elektronisk signatur

<i>Signert av</i> Gran, Stian Gotfred 	<i>Dato og tid (UTC+01:00) Amsterdam, Berlin, Bern, Rome, Stockholm, Vienna</i> 20.08.2021 09.41.52 <i>Signaturmetode</i> Norwegian BankID
<i>Signert av</i> Gran, Janne Merete 	<i>Dato og tid (UTC+01:00) Amsterdam, Berlin, Bern, Rome, Stockholm, Vienna</i> 23.08.2021 15.20.36 <i>Signaturmetode</i> Norwegian BankID
<i>Signert av</i> Fjeld, Arnstein Peter 	<i>Dato og tid (UTC+01:00) Amsterdam, Berlin, Bern, Rome, Stockholm, Vienna</i> 18.09.2021 21.31.02 <i>Signaturmetode</i> Norwegian BankID

Dette dokumentet er signert med elektronisk signatur. En elektronisk signatur er juridisk forpliktende på samme måte som en håndskrevet signatur på papir. Denne siden er lagt til dokumentet for å vise grunnleggende informasjon om signaturen(e), og på de følgende sidene kan du lese dokumentet som er signert. Vedlagt finnes også en PDF med signatordetaljer, og en XML-fil med innholdet i den elektroniske signaturen(e). Vedleggene kan brukes for å verifisere gyldigheten av dokumentets signatur ved behov.



PKF ReVisjon AS



Revisjon &
rådgivning

Til generalforsamlingen i
Frode Gran Service AS

UAVHENGIG REVISORS BERETNING FOR 2020

Uttalelse om revisjonen av årsregnskapet

Konklusjon

Vi har revidert årsregnskapet til Frode Gran Service AS som viser et underskudd på kr 660 298. Årsregnskapet består av balanse per 31. desember 2020, resultatregnskap for regnskapsåret avsluttet per denne datoen og noter til årsregnskapet, herunder et sammendrag av viktige regnskapsprinsipper.

Etter vår mening er det medfølgende årsregnskapet avgitt i samsvar med lov og forskrifter og gir et rettvisende bilde av selskapets finansielle stilling per 31. desember 2020, og av dets resultater for regnskapsåret avsluttet per denne datoen i samsvar med regnskapslovens regler og god regnskapsskikk i Norge.

Grunnlag for konklusjonen

Vi har gjennomført revisjonen i samsvar med lov, forskrift og god revisjonsskikk i Norge, herunder de internasjonale revisjonsstandardene (ISA-ene). Våre oppgaver og plikter i henhold til disse standardene er beskrevet i *Revisors oppgaver og plikter ved revisjon av årsregnskapet*. Vi er uavhengige av selskapet slik det kreves i lov og forskrift, og har overholdt våre øvrige etiske forpliktelser i samsvar med disse kravene. Etter vår oppfatning er innhentet revisjonsbevis tilstrekkelig og hensiktsmessig som grunnlag for vår konklusjon.

Styrets og daglig leders ansvar for årsregnskapet

Styret og daglig leder (ledelsen) er ansvarlig for å utarbeide årsregnskapet i samsvar med lov og forskrifter, herunder for at det gir et rettvisende bilde i samsvar med regnskapslovens regler og god regnskapsskikk i Norge. Ledelsen er også ansvarlig for slik intern kontroll som den finner nødvendig for å kunne utarbeide et årsregnskap som ikke inneholder vesentlig feilinformasjon, verken som følge av misligheter eller utilsiktede feil.

Ved utarbeidelsen av årsregnskapet må ledelsen ta standpunkt til selskapets evne til fortsatt drift og opplyse om forhold av betydning for fortsatt drift. Forutsetningen om fortsatt drift skal legges til grunn for årsregnskapet så lenge det ikke er sannsynlig at virksomheten vil bli avvirket.

Tel • +47 22 78 28 00 • www.pkf.no

PKF ReVisjon AS • Sandstuveien 70, Pb. 199 Manglerud, 0612 Oslo • Org./revisor nr. 983 773 370

Medlem av Den norske Revisorforening

PKF ReVisjon AS er medlem av PKF International Limited, et nettverk av juridisk uavhengige selskaper, og fraskriver seg ethvert ansvar for arbeid eller manglende arbeid utført av et annet individuelt selskapsmedlem eller annet selskap.



PKF ReVisjon AS



Revisjon &
rådgivning

Revisors oppgaver og plikter ved revisjon av årsregnskapet

Vårt mål er å oppnå betryggende sikkerhet for at årsregnskapet som helhet ikke inneholder vesentlig feilinformasjon, verken som følge av misligheter eller utilsiktede feil, og å avgi en revisjonsberetning som inneholder vår konklusjon. Betryggende sikkerhet er en høy grad av sikkerhet, men ingen garanti for at en revisjon utført i samsvar med lov, forskrift og god revisjonsskikk i Norge, herunder ISA-ene, alltid vil avdekke vesentlig feilinformasjon som eksisterer. Feilinformasjon kan oppstå som følge av misligheter eller utilsiktede feil. Feilinformasjon blir vurdert som vesentlig dersom den enkeltvis eller samlet med rimelighet kan forventes å påvirke økonomiske beslutninger som brukerne foretar basert på årsregnskapet. For videre beskrivelse av revisors oppgaver og plikter vises det til <https://revisorforeningen.no/revisjonsberetninger>

Uttalelse om øvrige lovmessige krav

Konklusjon om registrering og dokumentasjon

Basert på vår revisjon av årsregnskapet som beskrevet ovenfor, og kontrollhandlinger vi har funnet nødvendig i henhold til internasjonal standard for attestasjonsoppdrag (ISAE) 3000 «Attestasjonsoppdrag som ikke er revisjon eller forenklet revisorkontroll av historisk finansiell informasjon», mener vi at ledelsen har oppfylt sin plikt til å sørge for ordentlig og oversiktlig registrering og dokumentasjon av selskapets regnskapsopplysninger i samsvar med lov og god bokføringskikk i Norge.

Oslo, 19. august 2021

PKF REVISJON AS

Sanchit Chattree
statsautorisert revisor