



ÅRSREGNSKAPET FOR REGNSKAPSÅRET 2021 - GENERELL INFORMASJON

Enheten

Organisasjonsnummer: 984 973 608
Organisasjonsform: Aksjeselskap
Foretaksnavn: ORION & PARTNERS AS
Forretningsadresse: Munkedamsveien 67
0270 OSLO

Regnskapsår

Årsregnskapets periode: 01.01.2021 - 31.12.2021

Konsern

Morselskap i konsern: Ja
Konsernregnskap lagt ved: Nei

Regnskapsregler

Regler for små foretak benyttet: Ja
Benyttet ved utarbeidelsen av årsregnskapet til selskapet: Regnskapslovens alminnelige regler

Årsregnskapet fastsatt av kompetent organ

Bekreftet av representant for selskapet: Helge Antti Frisch
Dato for fastsettelse av årsregnskapet: 03.03.2022

Grunnlag for avgivelse

År 2021: Årsregnskapet er elektronisk innlevert
År 2020: Tall er hentet fra elektronisk innlevert årsregnskap fra 2021

Det er ikke krav til at årsregnskapet m.v. som sendes til Regnskapsregisteret er undertegnet. Kontrollen på at dette er utført ligger hos revisor/enhetens øverste organ. Sikkerheten ivaretas ved at innsender har rolle/rettighet for innsending av årsregnskapet via Altinn, og ved at det bekreftes at årsregnskapet er fastsatt av kompetent organ.

Brønnøysundregistrene, 22.02.2023



Resultatregnskap

Beløp i: NOK	Note	2021	2020
RESULTATREGNSKAP			
Inntekter			
Salgsinntekt		20 580 532	16 394 741
Sum inntekter		20 580 532	16 394 741
Kostnader			
Varekostnad		3 450 633	5 041 865
Lønnskostnad	2	13 078 989	8 913 084
Avskrivning på driftsmidler	4	71 040	137 902
Annen driftskostnad	2	2 456 519	2 191 556
Sum kostnader		19 057 181	16 284 407
Driftsresultat		1 523 351	110 335
Finansinntekter og finanskostnader			
Annen renteinntekt		16 422	16 255
Annen finansinntekt			279 294
Sum finansinntekter		16 422	295 549
Nedskrivning av andre finansielle anleggsmidler		100 000	
Annen rentekostnad			8
Annen finanskostnad		16 630	1 857
Sum finanskostnader		116 630	1 865
Netto finans		-100 208	293 684
Ordinært resultat før skattekostnad		1 423 143	404 019
Skattekostnad på ordinært resultat	5	335 883	32 358
Ordinært resultat etter skattekostnad		1 087 260	371 661
Årsresultat		1 087 260	371 661
Årsresultat etter minoritetsinteresser		1 087 260	371 661
Totalresultat		1 087 260	371 661



Resultatregnskap

Beløp i: NOK	Note	2021	2020
Overføringer og disponeringer			
Ordinært utbytte		450 431	
Tilleggsutbytte		1 400 000	
Avsatt til annen egenkapital			371 661
Overført fra annen egenkapital		-763 171	
Sum overføringer og disponeringer		1 087 260	371 661



Balanse

Beløp i: NOK	Note	2021	2020
BALANSE - EIENDELER			
Anleggsmidler			
Immaterielle eiendeler			
Utsatt skattefordel	5	6 503	11 756
Sum immaterielle eiendeler		6 503	11 756
Varige driftsmidler			
Driftsløsøre, inventar o.a. utstyr	4	187 757	229 997
Sum varige driftsmidler		187 757	229 997
Finansielle anleggsmidler			
Investering i datterselskap	3	30 000	30 000
Investeringer i tilknyttet selskap	3		95 005
Investeringer i aksjer og andeler		79 171	100 000
Andre langsiktige fordringer		313 493	313 493
Sum finansielle anleggsmidler		422 663	538 498
Sum anleggsmidler		616 923	780 250
Omløpsmidler			
Varer			
Fordringer			
Kundefordringer		3 934 879	2 862 452
Andre kortsiktige fordringer	9	248 062	466 295
Sum fordringer		4 182 941	3 328 747
Bankinnskudd, kontanter og lignende			
Bankinnskudd, kontanter o.l.	6	2 711 721	2 190 645
Sum bankinnskudd, kontanter og lignende		2 711 721	2 190 645
Sum omløpsmidler		6 894 662	5 519 391
SUM EIENDELER		7 511 585	6 299 642



Balanse

Beløp i: NOK	Note	2021	2020
BALANSE - EGENKAPITAL OG GJELD			
Egenkapital			
Innskutt egenkapital			
Aksjekapital	7	201 257	201 257
Beholdning av egne aksjer		-48 961	-48 961
Overkurs		288 499	288 499
Annen innskutt egenkapital		253 318	253 318
Sum innskutt egenkapital		694 113	694 113
Opptjent egenkapital			
Annen egenkapital		805 887	1 569 058
Sum opptjent egenkapital		805 887	1 569 058
Sum egenkapital	8	1 500 000	2 263 171
Gjeld			
Langsiktig gjeld			
Utsatt skatt	5		
Annen langsiktig gjeld			
Sum langsiktig gjeld		0	0
Kortsiktig gjeld			
Leverandørgjeld		1 184 768	1 487 791
Betalbar skatt	5	330 630	38 687
Skyldig offentlige avgifter		1 421 466	1 017 266
Utbytte		450 431	
Annen kortsiktig gjeld	9	2 624 290	1 492 726
Sum kortsiktig gjeld		6 011 585	4 036 470
Sum gjeld		6 011 585	4 036 470
SUM EGENKAPITAL OG GJELD		7 511 585	6 299 642



Brønnøysundregistrene

ÅRSREGNSKAP FOR REGNSKAPSÅRET 2021 - GENERELL INFORMASJON

Journalnummer: 2022 214819

Enheten

Organisasjonsnummer: 984 973 608
Organisasjonsform: Aksjeselskap
Foretaksnavn: ORION & PARTNERS AS
Forretningsadresse: Munkedamsveien 67
0270 OSLO

Regnskapsår

Årsregnskapets periode: 01.01.2021 - 31.12.2021

Konsern

Morselskap i konsern: Ja
Konsernregnskap lagt ved: Nei

Regnskapsregler

Regler for små foretak benyttet: Ja
Benyttet ved utarbeidelsen av
årsregnskapet til selskapet: Regnskapslovens alminnelige regler

Årsregnskapet fastsatt av kompetent organ

Bekreftet av representant for selskapet: Helge Antti Frisch
Dato for fastsettelse av årsregnskapet: 03.03.2022

Revisjon

Årsregnskapet er utarbeidet av ekstern
autorisert regnskapsfører: Ja

Grunnlag for avgivelse

År 2021: Årsregnskap er elektronisk innlevert.
År 2020: Tall er hentet fra elektronisk innlevert årsregnskap fra 2021.

Det er ikke krav til at årsregnskapet m.v. som sendes til Regnskapsregisteret er undertegnet. Kontrollen på at dette er utført ligger hos revisor/enhetens øverste organ. Sikkerheten ivaretas ved at innsender har rolle/rettighet for innsending av årsregnskapet via Altinn, og ved at det bekreftes at årsregnskapet er fastsatt av kompetent organ.

Brønnøysundregistrene, 07.05.2022



Organisasjonsnr: 984 973 608
ORION & PARTNERS AS

RESULTATREGNSKAP

Beløp i: NOK	Note	2021	2020
RESULTATREGNSKAP			
Inntekter			
Salgsinntekt		20 580 532	16 394 741
Sum inntekter		20 580 532	16 394 741
Kostnader			
Varekostnad		3 450 633	5 041 865
Lønnskostnad	2	13 078 989	8 913 084
Avskrivning på driftsmidler	4	71 040	137 902
Annen driftskostnad	2	2 456 519	2 191 556
Sum kostnader		19 057 181	16 284 407
Driftsresultat		1 523 351	110 335
Finansinntekter og finanskostnader			
Annen renteinntekt		16 422	16 255
Annen finansinntekt			279 294
Sum finansinntekter		16 422	295 549
Nedskrivning av andre finansielle anleggsmidler		100 000	
Annen rentekostnad			8
Annen finanskostnad		16 630	1 857
Sum finanskostnader		116 630	1 865
Netto finans		-100 208	293 684
Ordinært resultat før skattekostnad		1 423 143	404 019
Skattekostnad på ordinært resultat	5	335 883	32 358
Ordinært resultat etter skattekostnad		1 087 260	371 661
Årsresultat		1 087 260	371 661
Årsresultat etter minoritetsinteresser		1 087 260	371 661
Totalresultat		1 087 260	371 661
Overføringer og disponeringer			
Ordinært utbytte		450 431	
Tilleggsutbytte		1 400 000	
Avsatt til annen egenkapital			371 661
Overført fra annen egenkapital		-763 171	



Sum overføringer og
disponeringer

1 087 260

371 661



Organisasjonsnr: 984 973 608
ORION & PARTNERS AS

BALANSE

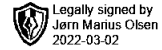
Beløp i: NOK	Note	2021	2020
BALANSE - EIENDELER			
Anleggsmidler			
Immaterielle eiendeler			
Utsatt skattefordel	5	6 503	11 756
Sum immaterielle eiendeler		6 503	11 756
Varige driftsmidler			
Driftsløsøre, inventar o. a. utstyr			
	4	187 757	229 997
Sum varige driftsmidler		187 757	229 997
Finansielle anleggsmidler			
Investering i datterselskap			
	3	30 000	30 000
Investeringer i tilknyttet selskap			
	3		95 005
Investeringer i aksjer og andeler			
		79 171	100 000
Andre langsiktige fordringer			
		313 493	313 493
Sum finansielle anleggsmidler		422 663	538 498
Sum anleggsmidler		616 923	780 250
Omløpsmidler			
Varer			
Fordringer			
Kundefordringer			
		3 934 879	2 862 452
Andre kortsiktige fordringer			
	9	248 062	466 295
Sum fordringer		4 182 941	3 328 747
Bankinnskudd, kontanter og lignende			
Bankinnskudd, kontanter o. l.			
	6	2 711 721	2 190 645
Sum bankinnskudd, kontanter og lignende		2 711 721	2 190 645
Sum omløpsmidler		6 894 662	5 519 391
SUM EIENDELER		7 511 585	6 299 642

BALANSE - EGENKAPITAL OG GJELD

Egenkapital



Innskutt egenkapital			
Aksjekapital	7	201 257	201 257
Beholdning av egne aksjer		-48 961	-48 961
Overkurs		288 499	288 499
Annen innskutt egenkapital		253 318	253 318
Sum innskutt egenkapital		694 113	694 113
Opptjent egenkapital			
Annen egenkapital		805 887	1 569 058
Sum opptjent egenkapital		805 887	1 569 058
Sum egenkapital	8	1 500 000	2 263 171
Gjeld			
Langsiktig gjeld			
Utsatt skatt	5		
Annen langsiktig gjeld			
Sum langsiktig gjeld		0	0
Kortsiktig gjeld			
Leverandørgjeld		1 184 768	1 487 791
Betalbar skatt	5	330 630	38 687
Skyldig offentlige avgifter		1 421 466	1 017 266
Utbytte		450 431	
Annen kortsiktig gjeld	9	2 624 290	1 492 726
Sum kortsiktig gjeld		6 011 585	4 036 470
Sum gjeld		6 011 585	4 036 470
SUM EGENKAPITAL OG GJELD		7 511 585	6 299 642



REVICOM

Til generalforsamlingen i
Orion & Partners AS

UAVHENGIG REVISORS BERETNING

Konklusjon

Vi har revidert Orion & Partners AS sitt årsregnskap som viser et overskudd på kr 1 087 260. Årsregnskapet består av balanse per 31. desember 2021, resultatregnskap for regnskapsåret avsluttet per denne datoen og noter til årsregnskapet, herunder et sammendrag av viktige regnskapsprinsipper.

Etter vår mening

- oppfyller årsregnskapet gjeldende lovkrav, og
- gir årsregnskapet et rettviseende bilde av selskapets finansielle stilling per 31. desember 2021 og av dets resultat for regnskapsåret avsluttet per denne datoen i samsvar med regnskapslovens regler og god regnskapsskikk i Norge.

Grunnlag for konklusjonen

Vi har gjennomført revisjonen i samsvar med de internasjonale revisjonsstandardene International Standards on Auditing (ISA-ene). Våre oppgaver og plikter i henhold til disse standardene er beskrevet nedenfor under Revisors oppgaver og plikter ved revisjonen av årsregnskapet. Vi er uavhengige av selskapet slik det kreves i lov, forskrift og International Code of Ethics for Professional Accountants (inkludert internasjonale uavhengighetsstandarder) utstedt av the International Ethics Standards Board for Accountants (IESBA-reglene), og vi har overholdt våre øvrige etiske forpliktelser i samsvar med disse kravene. Innhentet revisjonsbevis er etter vår vurdering tilstrekkelig og hensiktsmessig som grunnlag for vår konklusjon.

Ledelsens ansvar for årsregnskapet

Ledelsen (styret og daglig leder) er ansvarlig for å utarbeide årsregnskapet og for at det gir et rettviseende bilde i samsvar med regnskapslovens regler og god regnskapsskikk i Norge. Ledelsen er også ansvarlig for slik intern kontroll som den finner nødvendig for å kunne utarbeide et årsregnskap som ikke inneholder vesentlig feilinformasjon, verken som følge av misligheter eller utilsiktede feil.

Ved utarbeidelsen av årsregnskapet må ledelsen ta standpunkt til selskapets evne til fortsatt drift og opplyse om forhold av betydning for fortsatt drift. Forutsetningen om fortsatt drift skal legges til grunn for årsregnskapet så lenge det ikke er sannsynlig at virksomheten vil bli avviklet.

Revicom AS
Org.nr. 931 282 506 MVA
Kto.nr. 1503 45 31584

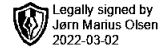
Adresse:
Pb. 264
8401 Sortland

Telefon
459 00500

E-post
post@revicom.no

Web:
www.revicom.no

Kontorer: Sortland, Myre, Tromsø



REVICOM

Revisors oppgaver og plikter ved revisjonen av årsregnskapet

Vårt mål er å oppnå betryggende sikkerhet for at årsregnskapet som helhet ikke inneholder vesentlig feilinformasjon, verken som følge av misligheter eller utilsiktede feil, og å avgi en revisjonsberetning som inneholder vår konklusjon. Betryggende sikkerhet er en høy grad av sikkerhet, men ingen garanti for at en revisjon utført i samsvar med ISA-ene, alltid vil avdekke vesentlig feilinformasjon som eksisterer. Feilinformasjon kan oppstå som følge av misligheter eller utilsiktede feil. Feilinformasjon blir vurdert som vesentlig dersom den enkeltvis eller samlet med rimelighet kan forventes å påvirke økonomiske beslutninger som brukerne foretar basert på årsregnskapet. For videre beskrivelse av revisors oppgaver og plikter vises det til: <https://revisorforeningen.no/revisjonsberetninger>

Sortland, 2. mars 2022

REVICOM AS

Jørn M. Olsen
Statsautorisert revisor

Dokumentet er godkjent elektronisk og har derfor ikke håndskrevne signaturer.

Revicom AS
Org.nr. 931 282 506 MVA
Kto.nr. 1503 45 31584

Adresse:
Pb. 264
8401 Sortland

Telefon
459 00500

E-post
post@revicom.no


Web:
www.revicom.no


Kontorer: Sortland, Myre, Tromsø



 Legally signed by
Helge Antti Frisch
2022-02-17

 Legally signed by
Trond Rønningen
2022-02-17

 Legally signed by
Kristian Heldrup Knudsen
2022-02-19



 Legally signed by
Jannicke Martinsen
2022-03-02

Årsregnskap 2021




Orion & Partners AS

Resultatregnskap
Balanse
Noter
Revisjonsberetning



Org.nr.: 984 973 608

 Legally signed by
Helge Antti Frisch
2022-02-17 Legally signed by
Trond Rønningen
2022-02-17 Legally signed by
Kristian Heldrup Knudsen
2022-02-19 Legally signed by
Jannicke Martinsen
2022-03-02

RESULTATREGNSKAP			
ORION & PARTNERS AS			
DRIFTSINNEKTER OG DRIFTSKOSTNADER	Note	2021	2020
Salgsinntekt		20 580 532	16 394 741
Sum driftsinntekter		20 580 532	16 394 741
Varekostnad		3 450 633	5 041 865
Lønnskostnad	2	13 078 989	8 913 084
Avskrivning på driftsmidler	4	71 040	137 902
Annen driftskostnad	2	2 456 519	2 191 556
Sum driftskostnader		19 057 181	16 284 407
Driftsresultat		1 523 351	110 335
FINANSINNEKTER OG FINANSKOSTNADER			
Annen renteinntekt		16 422	16 255
Annen finansinntekt		0	279 294
Nedskrivning av andre finansielle anleggsmidler		100 000	0
Annen rentekostnad		0	8
Annen finanskostnad		16 630	1 857
Resultat av finansposter		-100 208	293 684
Ordinært resultat før skattekostnad		1 423 143	404 019
Skattekostnad på ordinært resultat	5	335 883	32 358
Ordinært resultat		1 087 260	371 661
Årsresultat		1 087 260	371 661
OVERFØRINGER			
Avsatt til utbytte		450 431	0
Tilleggsutbytte		1 400 000	0
Avsatt til annen egenkapital		0	371 661
Overført fra annen egenkapital		763 171	0
Sum overføringer		1 087 260	371 661

 Legally signed by
Helge Antti Frisch
2022-02-17 Legally signed by
Trond Rønningen
2022-02-17 Legally signed by
Kristian Heldrup Knudsen
2022-02-19 Legally signed by
Jannicke Martinsen
2022-03-02

BALANSE			
ORION & PARTNERS AS			
EIENDELER	Note	2021	2020
ANLEGGSMIDLER			
IMMATERIELLE EIENDELER			
Utsatt skattefordel	5	6 503	11 756
Sum immaterielle eiendeler		6 503	11 756
VARIGE DRIFTSMIDLER			
Driftsløsøre, inventar o.a. utstyr	4	187 757	229 997
Sum varige driftsmidler		187 757	229 997
FINANSIELLE ANLEGGSMIDLER			
Investeringer i datterselskap	3	30 000	30 000
Investeringer i tilknyttet selskap	3	0	95 005
Investeringer i aksjer og andeler		79 171	100 000
Andre langsiktige fordringer		313 493	313 493
Sum finansielle anleggsmidler		422 663	538 498
Sum anleggsmidler		616 923	780 250
OMLØPSMIDLER			
FORDRINGER			
Kundefordringer		3 934 879	2 862 452
Andre kortsiktige fordringer	9	248 062	466 295
Sum fordringer		4 182 941	3 328 747
Bankinnskudd, kontanter o.l.	6	2 711 721	2 190 645
Sum omløpsmidler		6 894 662	5 519 391
Sum eiendeler		7 511 585	6 299 642

 Legally signed by
Helge Antti Frisch
2022-02-17 Legally signed by
Trond Rønningen
2022-02-17 Legally signed by
Kristian Heldrup Knudsen
2022-02-19 Legally signed by
Jannicke Martinsen
2022-03-02

BALANSE			
ORION & PARTNERS AS			
EGENKAPITAL OG GJELD	Note	2021	2020
INNSKUTT EGENKAPITAL			
Aksjekapital	7	201 257	201 257
Egne aksjer		-48 961	-48 961
Overkurs		288 499	288 499
Annen innskutt egenkapital		253 318	253 318
Sum innskutt egenkapital		694 113	694 113
OPPTJENT EGENKAPITAL			
Annen egenkapital		805 887	1 569 058
Sum opptjent egenkapital		805 887	1 569 058
Sum egenkapital	8	1 500 000	2 263 171
AVSETNING FOR FORPLIKTELSER			
KORTSIKTIG GJELD			
Leverandørgjeld		1 184 768	1 487 791
Betalbar skatt	5	330 630	38 687
Skyldig offentlige avgifter		1 421 466	1 017 266
Utbytte		450 431	0
Annen kortsiktig gjeld	9	2 624 290	1 492 726
Sum kortsiktig gjeld		6 011 585	4 036 470
Sum gjeld		6 011 585	4 036 470
Sum egenkapital og gjeld		7 511 585	6 299 642

Oslo, 22.02.2022
Styret i Orion & Partners AS

Helge Antti Frisch
styreleder

Trond Rønningen
styremedlem

Kristian Heldrup Knudsen
styremedlem

Jannicke Martinsen
daglig leder



ORION & PARTNERS AS

Regnskapsprinsipper

Årsregnskapet er satt opp i samsvar med regnskapsloven og NRS 8 - God regnskapsskikk for



DRIFTSINNETEKTER

Inntektsføring ved salg av varer skjer på leveringstidspunktet. Tjenester inntektsføres etter hvert som de leveres.

SKATT

Skattekostnaden i resultatregnskapet omfatter både periodens betalbare skatt og endring i utsatt skatt. Utsatt skatt er beregnet med 22 % på grunnlag av de midlertidige forskjeller som eksisterer mellom regnskapsmessige og skattemessige verdier, samt ligningsmessig underskudd til fremføring ved utgangen av regnskapsåret. Skatteøkende og skattereduserende midlertidige forskjeller som reverserer eller kan reverseres i samme periode er utlignet og nettoført.

KLASSIFISERING OG VURDERING AV ANLEGGSMIDLER

Anleggsmidler omfatter eiendeler bestemt til varig eie og bruk. Anleggsmidler er vurdert til anskaffelseskost. Varige driftsmidler balanseføres og avskrives over driftsmidlets økonomiske levetid. Avskrivningsperioden for fast eiendom anskaffet etter 2009 er dekomponert i en del som gjelder råbygget og en del som gjelder faste tekniske installasjoner. Varige driftsmidler nedskrives til gjenvinnbart beløp ved verdifall som forventes ikke å være forbigående. Gjenvinnbart beløp er det høyeste av netto salgsverdi og verdi i bruk. Verdi i bruk er nåverdi av fremtidige kontantstrømmer knyttet til eiendelen. Nedskrivningen reverseres når grunnlaget for nedskrivningen ikke lenger er til stede.

KLASSIFISERING OG VURDERING AV OMLØPSMIDLER

Omløpsmidler og kortsiktig gjeld omfatter normalt poster som forfaller til betaling innen ett år etter balansedagen, samt poster som knytter seg til varekretsløpet. Omløpsmidler vurderes til laveste verdi av anskaffelseskost og virkelig verdi.

AKSJER I DATTERSELSKAP

Datterselskap vurderes etter kostmetoden i selskapsregnskapet. Investeringen er vurdert til anskaffelseskost for aksjene med mindre nedskrivning har vært nødvendig. Det er foretatt nedskrivning til virkelig verdi når verdifall skyldes årsaker som ikke kan forventes å være forbigående og det må anses nødvendig etter god regnskapsskikk. Nedskrivninger er reversert når grunnlaget for nedskrivning ikke lenger er til stede.

Utbytte, konsernbidrag og andre utdelinger fra datterselskap er inntektsført samme år som det er avsatt i givers regnskap. Overstiger utbytte / konsernbidraget andelen av opptjent resultat etter anskaffelsestidspunktet, representerer den overskytende del tilbakebetaling av investert kapital, og utdelingene er fratrukket investeringens verdi i balansen til morselskapet.

FORDRINGER

Kundefordringer og andre fordringer oppføres til pålydende etter fradrag for avsetning til forventet tap. Avsetning til tap gjøres på grunnlag av en individuell vurdering av de enkelte fordringene.



ORION & PARTNERS AS

Note 2 Lønnskostnader, antall ansatte, godtgjørelser, lån til ansatte m.m.

Lønnskostnader	2021	2020
Lønninger	10 915 929	
Arbeidsgiveravgift	1 515 144	1 069 719
Pensjonskostnader	442 275	393 838
Andre ytelser	205 642	155 269
Sum	13 078 989	8 913 084

Legally signed by Helge Antti Frisch 2022-02-17

Legally signed by Trond Rønningen 2022-02-17

Legally signed by Kristian Heldrup Knudsen 2022-02-19

Legally signed by Jannicke Martinsen 2022-03-02

Gjennomsnittlig antall årsverk:	14	11
Antall ansatte pr 31.12	14	12

Obligatorisk tjenstepensjon

Selskapet er pliktig til å ha tjenstepensjonsordning etter lov om obligatorisk tjenstepensjon. Selskapets pensjonsordninger tilfredsstiller kravene i denne lov.

Bonus, opsjoner mv.:

Selskapet har en bonusordning for selskapets ansatte. Bonusordningen har medført utbetalinger for 2021.

Note 3 Investering i datterselskap, tilknyttede selskap

Navn	Forretnings- sted	Eierandel	Resultat	Egenkapital	Bokført verdi
Orion Search International AS	Oslo	100 %	0	30 000	30 000
Investering i datterselskap					30 000

Investering i datter- og tilknyttede selskap vurderes etter kostmetoden i selskapsregnskapet.

Note 4 Anleggsmidler

	Driftsløse, inventar ol.	Sum
Anskaffelseskost pr. 01.01.21	1 313 508	1 313 508
+ Tilgang kjøpte driftsmidler	28 800	28 800
= Anskaffelseskost 31.12.21	1 342 308	1 342 308
Akkumulerte avskrivninger 31.12.21	1 154 551	1 154 551
= Bokført verdi 31.12.21	187 757	187 757
Årets ordinære avskrivninger	71 040	71 040
Økonomisk levetid	0-5 år	



ORION & PARTNERS AS

Note 5 Skatt

Årets skattekostnad	2021	
Resultatført skatt på ordinært resultat:		
Betalbar skatt	330 630	41 081
Endring i utsatt skattefordel	5 253	-8 723
Skattekostnad ordinært resultat	335 883	32 358
Skattepliktig inntekt:		
Ordinært resultat før skatt	1 423 143	404 019
Permanente forskjeller	103 598	-256 935
Endring i midlertidige forskjeller	-23 878	39 648
Avgitt konsernbidrag	0	-10 882
Skattepliktig inntekt	1 502 863	175 850
Betalbar skatt i balansen:		
Betalbar skatt på årets resultat	330 630	41 081
Betalbar skatt på avgitt konsernbidrag	0	-2 394
Sum betalbar skatt i balansen	330 630	38 687

 Legally signed by
Helge Antti Frisch
2022-02-17
 Legally signed by
Trond Rønningen
2022-02-17
 Legally signed by
Kristian Heldrup Knudsen
2022-02-19
 Legally signed by
Jannicke Martinsen
2022-03-02

Skatteeffekten av midlertidige forskjeller som har gitt opphav til utsatt skatt og utsatte skattefordeler, spesifisert på typer av midlertidige forskjeller

	2021	2020	Endring
Varige driftsmidler	-29 559	-53 436	-23 878
Sum	-29 559	-53 436	-23 878
Grunnlag for utsatt skattefordel	-29 559	-53 436	-23 878
Utsatt skattefordel (22 %)	-6 503	-11 756	-5 253

Note 6 Bankinnskudd

Av selskapets bankinnskudd er kr 403 918,- bundne midler vedrørende skattetrekk på ansatte.



ORION & PARTNERS AS

Note 7 Aksjonærer

AKSJEKAPITALEN I ORION & PARTNERS AS PR. 31.12 BESTÅR AV:

	Antall	Pålydende
Ordinære aksjer	201 257	1,0
Sum	201 257	201 257

 Legally signed by Helge Antti Frisch 2022-02-17
 Legally signed by Trond Rønningen 2022-02-17
 Legally signed by Kristian Heldrup Knudsen 2022-02-19
 Legally signed by Jannicke Martinsen 2022-03-02

EIERSTRUKTUR

De største aksjonærene i % pr. 31.12 var:

	Ordinære	Eierandel	Stemmeandel
Helge Antti Frisch	48 961	24,3	32,1
Kristian Heldrup Knudsen	48 961	24,3	32,1
Orion & Partners AS	48 961	24,3	
Trond Rønningen	48 961	24,3	32,1
Alan Steven	5 413	2,7	3,6
Totalt antall aksjer	201 257	100,0	100,0

AKSJER OG OPSJONER EIET AV MEDLEMMER I STYRET OG DAGLIG LEDER:

Navn	Verv	Ordinære
Kristian Heldrup Knudsen	styremedlem	48 961
Trond Rønningen	styremedlem	48 961
Helge Antti Frisch	styreleder	48 961
Totalt antall aksjer		146 883

Note 8 Egenkapital

	Aksjekapital	Egne aksjer	Overkursfond	Annen innskutt egenkapital	Annen egenkapital	Sum
Egenkapital 31.12.2020	201 257	-48 961	288 499	253 318	1 569 058	2 263 171
Kjøp egne aksjer						0
Avgitt konsernbidrag						0
Tilleggsutbytte					-1 400 000	-1 400 000
Avsatt utbytte					-450 431	-450 431
Årsresultat					1 087 260	1 087 260
Egenkapital 31.12.2021	201 257	-48 961	288 499	253 318	805 887	1 500 000

Note 9 Mellomværende med selskap i samme konsern

	2021	2020
Fordringer		
Sum	0	0
Gjeld		
Annen kortsiktig gjeld konsern	29 999	19 117
Sum	29 999	19 117