



ÅRSREGNSKAPET FOR REGNSKAPSÅRET 2023 - GENERELL INFORMASJON

Enheten

Organisasjonsnummer: 922 082 863
Organisasjonsform: Aksjeselskap
Foretaksnavn: MURBOLIG INNLANDET AS
Forretningsadresse: Dr. Harboes gate 1
2318 HAMAR

Regnskapsår

Årsregnskapets periode: 01.01.2023 - 31.12.2023

Konsern

Morselskap i konsern: Nei

Regnskapsregler

Regler for små foretak benyttet: Ja
Benyttet ved utarbeidelsen av årsregnskapet til selskapet: Regnskapslovens alminnelige regler

Årsregnskapet fastsatt av kompetent organ

Bekreftet av representant for selskapet: Svein Enger Hov
Dato for fastsettelse av årsregnskapet: 21.08.2024

Grunnlag for avgivelse

År 2023: Årsregnskapet er elektronisk innlevert
År 2022: Tall er hentet fra elektronisk innlevert årsregnskap fra 2023

Det er ikke krav til at årsregnskapet m.v. som sendes til Regnskapsregisteret er undertegnet. Kontrollen på at dette er utført ligger hos revisor/enhetens øverste organ. Sikkerheten ivaretas ved at innsender har rolle/rettighet for innsending av årsregnskapet via Altinn, og ved at det bekreftes at årsregnskapet er fastsatt av kompetent organ.

Brønnøysundregistrene, 04.09.2024



Resultatregnskap

Beløp i: NOK	Note	2023	2022
RESULTATREGNSKAP			
Inntekter			
Salgsinntekt		6 083 506	1 853 581
Sum inntekter		6 083 506	1 853 581
Kostnader			
Varekostnad		8 143 384	1 557 008
Lønnskostnad	2		
Annen driftskostnad		342 785	80 100
Sum kostnader		8 486 169	1 637 108
Driftsresultat		-2 402 663	216 473
Finansinntekter og finanskostnader			
Annen renteinntekt		148	
Sum finansinntekter		148	
Netto finans		148	
Ordinært resultat før skattekostnad		-2 402 515	216 473
Skattekostnad på resultat	3	-2 620	2 620
Ordinært resultat etter skattekostnad		-2 399 895	213 853
Årsresultat	4	-2 399 895	213 853
Årsresultat etter minoritetsinteresser		-2 399 895	213 853
Totalresultat		-2 399 895	213 853
Overføringer og disponeringer			
Udekket tap		-2 399 895	213 853
Sum overføringer og disponeringer		-2 399 895	213 853



Balanse

Beløp i: NOK	Note	2023	2022
BALANSE - EIENDELER			
Anleggsmidler			
Immaterielle eiendeler			
Utsatt skattefordel	3		
Varige driftsmidler			
Sum varige driftsmidler	5		
Finansielle anleggsmidler			
Investeringer i aksjer og andeler		7 000	7 000
Sum finansielle anleggsmidler		7 000	7 000
Sum anleggsmidler		7 000	7 000
Omløpsmidler			
Varer			
Sum varer	5	5 150 885	3 043 863
Fordringer			
Kundefordringer			1 853 581
Andre kortsiktige fordringer		378 538	410
Sum fordringer		378 538	1 853 991
Bankinnskudd, kontanter og lignende			
Bankinnskudd, kontanter o.l.		83 214	
Sum bankinnskudd, kontanter og lignende		83 214	
Sum omløpsmidler		5 612 637	4 897 854
SUM EIENDELER		5 619 637	4 904 854

BALANSE - EGENKAPITAL OG GJELD

Egenkapital

Innskutt egenkapital



Balanse

Beløp i: NOK	Note	2023	2022
Aksjekapital	6	1 250 000	1 250 000
Beholdning av egne aksjer	6		
Annen innskutt egenkapital		-7 070	-7 070
Sum innskutt egenkapital		1 242 930	1 242 930
Opptjent egenkapital			
Annen egenkapital		-2 417 336	-17 441
Sum opptjent egenkapital		-2 417 336	-17 441
Sum egenkapital	4, 7	-1 174 406	1 225 489
Gjeld			
Langsiktig gjeld			
Utsatt skatt	3		2 620
Sum avsetninger for forpliktelser			2 620
Annen langsiktig gjeld			
Langsiktig konserngjeld		25 000	
Sum annen langsiktig gjeld		25 000	
Sum langsiktig gjeld		25 000	2 620
Kortsiktig gjeld			
Gjeld til kredittinstitusjoner	5	6 499 991	2 563 104
Leverandørgjeld		212 578	1 113 642
Betalbar skatt	3		
Annen kortsiktig gjeld		56 475	
Sum kortsiktig gjeld		6 769 043	3 676 745
Sum gjeld		6 794 043	3 679 365
SUM EGENKAPITAL OG GJELD		5 619 637	4 904 854
POSTER UTENOM BALANSEN			
Garantistillelser	5		
Pantstillelser	5		



Brønnøysundregistrene

ÅRSREGNSKAP FOR REGNSKAPSÅRET 2023 - GENERELL INFORMASJON

Journalnummer: 2024 740054

Enheten

Organisasjonsnummer: 922 082 863
Organisasjonsform: Aksjeselskap
Foretaksnavn: MUREBOLIG INNLANDET AS
Forretningsadresse: Dr. Harboes gate 1
2318 HAMAR

Regnskapsår

Årsregnskapets periode: 01.01.2023 - 31.12.2023

Konsern

Morselskap i konsern: Nei

Regnskapsregler

Regler for små foretak benyttet: Ja
Benyttet ved utarbeidelsen av årsregnskapet til selskapet: Regnskapslovens alminnelige regler

Årsregnskapet fastsatt av kompetent organ

Bekreftet av representant for selskapet: Svein Enger Hov
Dato for fastsettelse av årsregnskapet: 21.08.2024

Revisjon

Selskapet har besluttet at årsregnskapet ikke skal revideres: Ja
Årsregnskapet er utarbeidet av ekstern autorisert regnskapsfører: Ja
Ekstern autorisert regnskapsfører har i løpet av regnskapsåret bistått ved den løpende regnskapsføringen eller utført andre tjenester for selskapet enn å utarbeide årsregnskapet: Ja

Grunnlag for avgivelse

År 2023: Årsregnskap er elektronisk innlevert.
År 2022: Tall er hentet fra elektronisk innlevert årsregnskap fra 2023.

Det er ikke krav til at årsregnskapet m.v. som sendes til Regnskapsregisteret er undertegnet. Kontrollen på at dette er utført ligger hos revisor/enhetens øverste organ. Sikkerheten ivaretas ved at innsender har rolle/rettighet for innsending av årsregnskapet via Altinn, og ved at det bekreftes at årsregnskapet er fastsatt av kompetent organ.

Brønnøysundregistrene, 02.09.2024

Brønnøysundregistrene
Postadresse: Postboks 900, 8910 Brønnøysund
Telefon: 75 00 75 00
E-post: firmapost@brreg.no Internett: www.brreg.no
Organisasjonsnummer: 974 760 673



Organisasjonsnr: 922 082 863
MURBOLIG INNLANDET AS

RESULTATREGNSKAP

Beløp i: NOK	Note	2023	2022
RESULTATREGNSKAP			
Inntekter			
Salgsinntekt		6 083 506	1 853 581
Sum inntekter		6 083 506	1 853 581
Kostnader			
Varekostnad		8 143 384	1 557 008
Lønnskostnad	2		
Annen driftskostnad		342 785	80 100
Sum kostnader		8 486 169	1 637 108
Driftsresultat		-2 402 663	216 473
Finansinntekter og finanskostnader			
Annen renteinntekt		148	
Sum finansinntekter		148	
Netto finans		148	
Ordinært resultat før skattekostnad			
Skattekostnad på resultat	3	-2 402 515	216 473
		-2 620	2 620
Ordinært resultat etter skattekostnad		-2 399 895	213 853
Årsresultat	4	-2 399 895	213 853
Årsresultat etter minoritetsinteresser		-2 399 895	213 853
Totalresultat		-2 399 895	213 853
Overføringer og disponeringer			
Udekket tap		-2 399 895	213 853
Sum overføringer og disponeringer		-2 399 895	213 853



Organisasjonsnr: 922 082 863
MURBOLIG INNLANDET AS

BALANSE

Beløp i: NOK	Note	2023	2022
--------------	------	------	------

BALANSE - EIENDELER

Anleggsmidler

Immaterielle eiendeler

Utsatt skattefordel	3		
---------------------	---	--	--

Varige driftsmidler

Sum varige driftsmidler	5		
-------------------------	---	--	--

Finansielle anleggsmidler

Investeringer i aksjer og andeler		7 000	7 000
-----------------------------------	--	-------	-------

Sum finansielle anleggsmidler		7 000	7 000
-------------------------------	--	-------	-------

Sum anleggsmidler		7 000	7 000
-------------------	--	-------	-------

Omløpsmidler

Varer

Sum varer	5	5 150 885	3 043 863
-----------	---	-----------	-----------

Fordringer

Kundefordringer			1 853 581
-----------------	--	--	-----------

Andre kortsiktige fordringer		378 538	410
------------------------------	--	---------	-----

Sum fordringer		378 538	1 853 991
----------------	--	---------	-----------

Bankinnskudd, kontanter og lignende

Bankinnskudd, kontanter o. l.		83 214	
-------------------------------	--	--------	--

Sum bankinnskudd, kontanter og lignende		83 214	
---	--	--------	--

Sum omløpsmidler		5 612 637	4 897 854
------------------	--	-----------	-----------

SUM EIENDELER		5 619 637	4 904 854
---------------	--	-----------	-----------

BALANSE - EGENKAPITAL OG GJELD

Egenkapital

Innskutt egenkapital

Aksjekapital	6	1 250 000	1 250 000
--------------	---	-----------	-----------

Beholdning av egne aksjer	6		
---------------------------	---	--	--

Annen innskutt egenkapital		-7 070	-7 070
----------------------------	--	--------	--------

Sum innskutt egenkapital		1 242 930	1 242 930
--------------------------	--	-----------	-----------

Opptjent egenkapital



Annen egenkapital		-2 417 336	-17 441
Sum opptjent egenkapital		-2 417 336	-17 441
Sum egenkapital	4, 7	-1 174 406	1 225 489
Gjeld			
Langsiktig gjeld			
Utsatt skatt	3		2 620
Sum avsetninger for forpliktelser			2 620
Annen langsiktig gjeld			
Langsiktig konserngjeld		25 000	
Sum annen langsiktig gjeld		25 000	
Sum langsiktig gjeld		25 000	2 620
Kortsiktig gjeld			
Gjeld til kredittinstitusjoner	5	6 499 991	2 563 104
Leverandørgjeld		212 578	1 113 642
Betalbar skatt	3		
Annen kortsiktig gjeld		56 475	
Sum kortsiktig gjeld		6 769 043	3 676 745
Sum gjeld		6 794 043	3 679 365
SUM EGENKAPITAL OG GJELD		5 619 637	4 904 854
POSTER UTENOM BALANSEN			
Garantistillelser	5		
Pantstillelser	5		



Organisasjonsnr: 922 082 863
MURBOLIG INNLANDET AS

NOTEOPPLYSNINGER - SELSKAP - alle poster oppgitt i hele tall

Note
6

Antall årsverk i regnskapsåret
0.00

Sum Beløp

Balanseført verdi 31.12. Varige driftsmidler Immaterielle eiend.

Konsernregnskap

Morselskapet sitt navn

Forretningskontor for morselskapet

Begrunnelse for at datterselskap er utelatt fra konsolideringen

Samlet beløp - tilknyttet selskap Årets Fjorårets

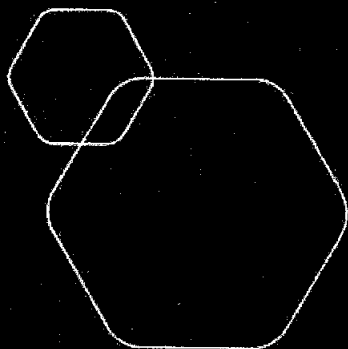
Samlet beløp - foretak i samme konsern Årets Fjorårets

Samlet beløp - foretak i samme konsern Årets Fjorårets

Samlet beløp - felles kontrollert virksomhet Årets Fjorårets

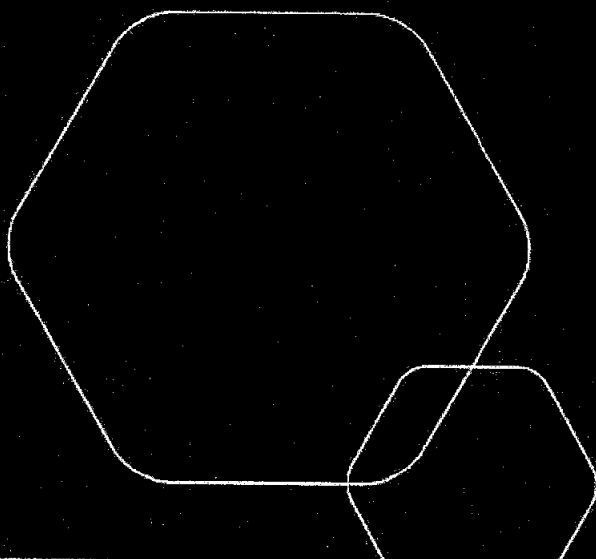
Pantstillelse Beløp

Beholdning av egne aksjer Antall Pålydende Andel av aksjek.



Årsregnskap 2023
Murbolig Innlandet AS

Resultatregnskap
Balanse
Noter til regnskapet



Org.nr.: 922 082 863



RESULTATREGNSKAP

MURBOLIG INNLANDET AS

DRIFTSINNEKTER OG DRIFTSKOSTNADER	Note	2023	2022
Salgsinntekt		6 083 506	1 853 581
Sum driftsinntekter		6 083 506	1 853 581
Varekostnad		8 143 384	1 557 008
Annen driftskostnad		342 785	80 100
Sum driftskostnader		8 486 169	1 637 108
Driftsresultat		-2 402 663	216 473
FINANSINNEKTER OG FINANSKOSTNADER			
Annen renteinntekt		148	0
Resultat av finansposter		148	0
Resultat før skattekostnad		-2 402 515	216 473
Skattekostnad på resultat	3	-2 620	2 620
Resultat		-2 399 895	213 853
Årsresultat	4	-2 399 895	213 853
OVERFØRINGER			
Avsatt til dekning av tidligere udekket tap		0	213 853
Overført til udekket tap		2 399 895	0
Sum overføringer		-2 399 895	213 853



BALANSE

MURBOLIG INNLANDET AS

EIENDELER	Note	2023	2022
ANLEGGSMIDLER			
Investeringer i aksjer og andeler		7 000	7 000
Sum finansielle anleggsmidler		7 000	7 000
Sum anleggsmidler		7 000	7 000
OMLØPSMIDLER			
Lager av varer og annen beholdning	5	5 150 885	3 043 863
FORDRINGER			
Kundefordringer		0	1 853 581
Andre kortsiktige fordringer		378 538	410
Sum fordringer		378 538	1 853 991
Bankinnskudd, kontanter o.l.		83 214	0
Sum omløpsmidler		5 612 637	4 897 854
Sum eiendeler		5 619 637	4 904 854



BALANSE

MURBOLIG INNLANDET AS

EGENKAPITAL OG GJELD	Note	2023	2022
EGENKAPITAL			
INNSKUTT EGENKAPITAL			
Aksjekapital	6	1 250 000	1 250 000
Annen innskutt egenkapital		-7 070	-7 070
Sum innskutt egenkapital		1 242 930	1 242 930
OPPTJENT EGENKAPITAL			
Annen egenkapital		-2 417 336	-17 441
Sum opptjent egenkapital		-2 417 336	-17 441
Sum egenkapital	4, 7	-1 174 406	1 225 489
GJELD			
Utsatt skatt	3	0	2 620
Sum avsetning for forpliktelser		0	2 620
Langsiktig konserngjeld		25 000	0
Sum annen langsiktig gjeld		25 000	0
KORTSIKTIG GJELD			
Gjeld til kredittinstitusjoner	5	6 499 991	2 563 104
Leverandørgjeld		212 578	1 113 642
Annen kortsiktig gjeld		56 475	0
Sum kortsiktig gjeld		6 769 043	3 676 745
Sum gjeld		6 794 043	3 679 365
Sum egenkapital og gjeld		5 619 637	4 904 854

21.08.2024

Styret i Murbolig Innlandet AS

Svein Enger Hov
styreleder

Lars Flemming Sandberg
styremedlem

Jon Klashaugen
styremedlem

Rolf Harald Bogshamn
styremedlem

Per Anders Gjøsli
styremedlem



MURBOLIG INNLANDET AS

922 082 863

Regnskapsprinsipper

Årsregnskapet er satt opp i samsvar med regnskapsloven og NRS 8 - God regnskapsskikk for små foretak.

SKATT

Skattekostnaden i resultatregnskapet omfatter både periodens betalbare skatt og endring i utsatt skatt. Utsatt skatt er beregnet med 22 % på grunnlag av de midlertidige forskjeller som eksisterer mellom regnskapsmessige og skattemessige verdier, samt ligningsmessig underskudd til fremføring ved utgangen av regnskapsåret. Skatteøkende og skattereduserende midlertidige forskjeller som reverserer eller kan reverseres i samme periode er utlignet og nettoført.

Tilvirkningskontrakter

Selskapets virksomhet består i utførelse av prosjekter med varighet fra noen måneder til over flere år. Prosjektene regnskapsføres ved løpende avregning, slik at inntekt resultatføres i takt med fullføring av prosjektet. Prosjektkostnadene sammenstilles med opptjent inntekt. Opptjent ikke fakturert inntekt, anses som fordring på kunden.

Fullføringsgraden er basert på påløpte kostnader i forhold til kalkulert totalkostnad.

Urealiserte tap på kontrakter resultatføres umiddelbart.

Der hvor utfallet av kontrakten anses som usikkert, eksempelvis ved nylige inngåtte kontrakter, inntektsføres ingen fortjeneste, slik at inntektene tilsvarer periodens kostnader i den utstrekning kostnadene forventes dekt av kunden.

KLASSIFISERING OG VURDERING AV OMLØPSMIDLER

Omløpsmidler og kortsiktig gjeld omfatter normalt poster som forfaller til betaling innen ett år etter balansedagen, samt poster som knytter seg til varekretsløpet. Omløpsmidler vurderes til laveste verdi av anskaffelseskost og virkelig verdi.

VARER

Varer er vurdert til det laveste av anskaffelseskost og netto salgsverdi.

FORDRINGER

Kundefordringer og andre fordringer oppføres til pålydende etter fradrag for avsetning til forventet tap. Avsetning til tap gjøres på grunnlag av en individuell vurdering av de enkelte fordringene.



MURBOLIG INNLANDET AS

922 082 863

Note 1 Prosjeker i arbeid

	2023	2022
Inntektsført på igangværende kontrakter	0	1 853 581
Kostnader knyttet til opptjent inntekt	0	1 557 008
Netto resultatført på igangværende kontrakter	0	296 573
Opptjent ikke fakturert inntekt	0	1 853 581

Note 2 Lønnskostnader

Murbolig Innlandet AS har ikke hatt lønns- eller personalkostnader i 2023 og det foreligger heller ingen slike forpliktelser.

Note 3 Skatt

Årets skattekostnad	2023	2022
Resultatført skatt på ordinært resultat:		
Betalbar skatt	0	0
Endring i utsatt skattefordel	-2 620	2 620
Skattekostnad ordinært resultat	-2 620	2 620
Skattepliktig inntekt:		
Resultat før skatt	-2 402 515	216 473
Permanente forskjeller	2 750	0
Endring i midlertidige forskjeller	296 470	-383 921
Skattepliktig inntekt	-2 103 295	-167 448
Betalbar skatt i balansen:		
Betalbar skatt på årets resultat	0	0
Sum betalbar skatt i balansen	0	0

Skatteeffekten av midlertidige forskjeller og underskudd til fremføring som har gitt opphav til utsatt skatt og utsatte skattefordeler, spesifisert på typer av midlertidige forskjeller

	2023	2022	Endring
Tilvirkningskontrakter	0	296 573	296 573
Varebeholdning	104 672	104 569	-103
Sum	104 672	401 142	296 470
Akkumulert fremførbart underskudd	-2 492 528	-389 232	2 103 295
Inngår ikke i beregningen av utsatt skatt	2 387 855	0	-2 387 855
Grunnlag for utsatt skattefordel / skatt	0	11 910	11 910
Utsatt skattefordel / skatt (22 %)	0	2 620	2 620

I henhold til God regnskapsskikk for små foretak balanseføres ikke utsatt skattefordel.

Side 6



MURBOLIG INNLANDET AS

922 082 863

Note 4 Egenkapital

	Aksjekapital	Overkurs	Annen Innskutt egenkapital	Annen egenkapital	Sum egenkapital
Pr. 31.12.2022	1 250 000	0	-7 070	-17 441	1 225 489
Årets resultat				-2 399 895	-2 399 895
Pr 31.12.2023	1 250 000	0	-7 070	-2 417 336	-1 174 406

Note 5 Pantstillelser og garantier

	31.12.2023	31.12.2022
Pantsikret gjeld, pantstillelser og garantier		
Kortsiktig gjeld til kredittinstitusjoner	6 499 991	2 563 104
Sum	6 499 991	2 563 104

Regnskapsført verdi av pantsikrede eiendeler

Varelager	5 150 885	3 043 863
Kundefordringer	378 000	0
Sum	5 528 885	3 043 863

Note 6 Aksjonærer**AKSJEKAPITALEN I MURBOLIG INNLANDET AS PR. 31.12 BESTÅR AV:**

	Antall	Pålydende	Bokført
Ordinære aksjer	1 250	1 000,0	1 250 000
Sum	1 250		1 250 000

EIERSTRUKTUR

De største aksjonærene i % pr. 31.12 var:

	Ordinære	Eierandel	Stemmeandel
Bogshamn Holding AS	250	20,0	20,0
Hamninga AS	250	20,0	20,0
Klashaugen Holding AS	250	20,0	20,0
Lars Flemming Sandberg	250	20,0	20,0
Per Anders Gjørslis	250	20,0	20,0
Totalt antall aksjer	1 250	100,0	100,0

AKSJER EIET AV MEDLEMMER I STYRET OG DAGLIG LEDER:

Navn	Verv	Ordinære
Per Anders Gjørslis	styremedlem	250
Lars Flemming Sandberg	styremedlem	250
Jon Klashaugen	styremedlem	250
Svein Enger Hov	styreleder	138
Rolf Harald Bogshamn	styremedlem	250
Totalt antall aksjer		1 138

Side 7



MURBOLIG INNLANDET AS

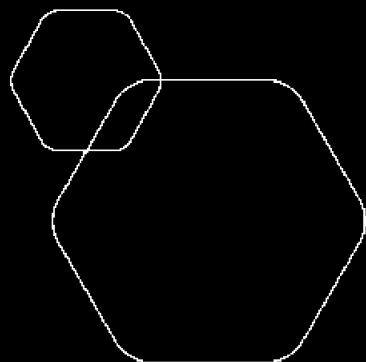
922 082 863

Note 7 Hendelser etter balansedagen / fortsatt drift

Selskapet har ferdigstilt en bolig i 2023 og har ferdigstilt den andre boligen til sommeren 2024. Prosjektregnskapene viser negative resultat for prosjektet og selskapet har nedskrevet den usolgte boligen i 2023.

Selskapets aksjonærer har garantert for selskapets gjeld til bank

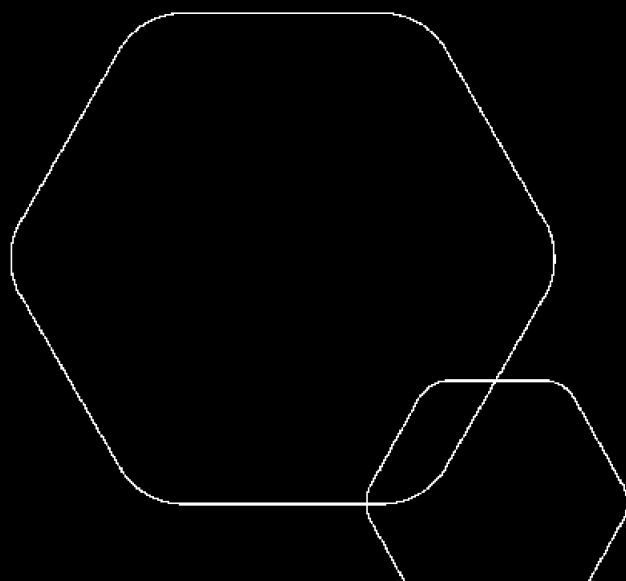
Styret legger fortsatt drift til grunn.



Årsregnskap 2023

Murbolig Innlandet AS

Resultatregnskap
Balanse
Noter til regnskapet



Org.nr.: 922 082 863



RESULTATREGNSKAP

MURBOLIG INNLANDET AS

DRIFTSINNEKTER OG DRIFTSKOSTNADER	Note	2023	2022
Salgsinntekt		6 083 506	1 853 581
Sum driftsinntekter		6 083 506	1 853 581
Varekostnad		8 143 384	1 557 008
Annen driftskostnad		342 785	80 100
Sum driftskostnader		8 486 169	1 637 108
Driftsresultat		-2 402 663	216 473
FINANSINNEKTER OG FINANSKOSTNADER			
Annen renteinntekt		148	0
Resultat av finansposter		148	0
Resultat før skattekostnad		-2 402 515	216 473
Skattekostnad på resultat	3	-2 620	2 620
Resultat		-2 399 895	213 853
Årsresultat	4	-2 399 895	213 853
OVERFØRINGER			
Avsatt til dekning av tidligere udekket tap		0	213 853
Overført til udekket tap		2 399 895	0
Sum overføringer		-2 399 895	213 853



BALANSE

MURBOLIG INNLANDET AS

EIENDELER	Note	2023	2022
ANLEGGSMIDLER			
Investeringer i aksjer og andeler		7 000	7 000
Sum finansielle anleggsmidler		7 000	7 000
Sum anleggsmidler		7 000	7 000
OMLØPSMIDLER			
Lager av varer og annen beholdning	5	5 150 885	3 043 863
FORDRINGER			
Kundefordringer		0	1 853 581
Andre kortsiktige fordringer		378 538	410
Sum fordringer		378 538	1 853 991
Bankinnskudd, kontanter o.l.		83 214	0
Sum omløpsmidler		5 612 637	4 897 854
Sum eiendeler		5 619 637	4 904 854



BALANSE

MURBOLIG INNLANDET AS

EGENKAPITAL OG GJELD	Note	2023	2022
EGENKAPITAL			
INNSKUTT EGENKAPITAL			
Aksjekapital	6	1 250 000	1 250 000
Annen innskutt egenkapital		-7 070	-7 070
Sum innskutt egenkapital		1 242 930	1 242 930
OPPTJENT EGENKAPITAL			
Annen egenkapital		-2 417 336	-17 441
Sum opptjent egenkapital		-2 417 336	-17 441
Sum egenkapital	4, 7	-1 174 406	1 225 489
GJELD			
Utsatt skatt	3	0	2 620
Sum avsetning for forpliktelser		0	2 620
Langsiktig konserngjeld		25 000	0
Sum annen langsiktig gjeld		25 000	0
KORTSIKTIG GJELD			
Gjeld til kredittinstitusjoner	5	6 499 991	2 563 104
Leverandørgjeld		212 578	1 113 642
Annen kortsiktig gjeld		56 475	0
Sum kortsiktig gjeld		6 769 043	3 676 745
Sum gjeld		6 794 043	3 679 365
Sum egenkapital og gjeld		5 619 637	4 904 854

21.08.2024

Styret i Murbolig Innlandet AS

Svein Enger Hov
styreleder

Lars Flemming Sandberg
styremedlem

Jon Klashaugen
styremedlem

Rolf Harald Bogshamn
styremedlem

Per Anders Gjøsli
styremedlem



MURBOLIG INNLANDET AS

922 082 863

Regnskapsprinsipper

Årsregnskapet er satt opp i samsvar med regnskapsloven og NRS 8 - God regnskapsskikk for små foretak.

SKATT

Skattekostnaden i resultatregnskapet omfatter både periodens betalbare skatt og endring i utsatt skatt. Utsatt skatt er beregnet med 22 % på grunnlag av de midlertidige forskjeller som eksisterer mellom regnskapsmessige og skattemessige verdier, samt ligningsmessig underskudd til fremføring ved utgangen av regnskapsåret. Skatteøkende og skattereduserende midlertidige forskjeller som reverserer eller kan reverseres i samme periode er utlignet og nettoført.

Tilvirkningskontrakter

Selskapets virksomhet består i utførelse av prosjekter med varighet fra noen måneder til over flere år. Prosjektene regnskapsføres ved løpende avregning, slik at inntekt resultatføres i takt med fullføring av prosjektet. Prosjektkostnadene sammenstilles med opptjent inntekt. Opptjent ikke fakturert inntekt, anses som fordring på kunden.

Fullføringsgraden er basert på påløpte kostnader i forhold til kalkulert totalkostnad.

Urealiserte tap på kontrakter resultatføres umiddelbart.

Der hvor utfallet av kontrakten anses som usikkert, eksempelvis ved nylige inngåtte kontrakter, inntektsføres ingen fortjeneste, slik at inntektene tilsvarer periodens kostnader i den utstrekning kostnadene forventes dekt av kunden.

KLASSIFISERING OG VURDERING AV OMLØPSMIDLER

Omløpsmidler og kortsiktig gjeld omfatter normalt poster som forfaller til betaling innen ett år etter balansedagen, samt poster som knytter seg til varekretsløpet. Omløpsmidler vurderes til laveste verdi av anskaffelseskost og virkelig verdi.

VARER

Varer er vurdert til det laveste av anskaffelseskost og netto salgsverdi.

FORDRINGER

Kundefordringer og andre fordringer oppføres til pålydende etter fradrag for avsetning til forventet tap. Avsetning til tap gjøres på grunnlag av en individuell vurdering av de enkelte fordringene.



MURBOLIG INNLANDET AS

922 082 863

Note 1 Prosjeker i arbeid

	2023	2022
Inntektsført på igangværende kontrakter	0	1 853 581
Kostnader knyttet til opptjent inntekt	0	1 557 008
Netto resultatført på igangværende kontrakter	0	296 573
Opptjent ikke fakturert inntekt	0	1 853 581

Note 2 Lønnskostnader

Murbolig Innlandet AS har ikke hatt lønns- eller personalkostnader i 2023 og det foreligger heller ingen slike forpliktelser.

Note 3 Skatt

Årets skattekostnad	2023	2022
Resultatført skatt på ordinært resultat:		
Betalbar skatt	0	0
Endring i utsatt skattefordel	-2 620	2 620
Skattekostnad ordinært resultat	-2 620	2 620
Skattepliktig inntekt:		
Resultat før skatt	-2 402 515	216 473
Permanente forskjeller	2 750	0
Endring i midlertidige forskjeller	296 470	-383 921
Skattepliktig inntekt	-2 103 295	-167 448
Betalbar skatt i balansen:		
Betalbar skatt på årets resultat	0	0
Sum betalbar skatt i balansen	0	0

Skatteeffekten av midlertidige forskjeller og underskudd til fremføring som har gitt opphav til utsatt skatt og utsatte skattefordeler, spesifisert på typer av midlertidige forskjeller

	2023	2022	Endring
Tilvirkningskontrakter	0	296 573	296 573
Varebeholdning	104 672	104 569	-103
Sum	104 672	401 142	296 470
Akkumulert fremførbart underskudd	-2 492 528	-389 232	2 103 295
Inngår ikke i beregningen av utsatt skatt	2 387 855	0	-2 387 855
Grunnlag for utsatt skattefordel / skatt	0	11 910	11 910
Utsatt skattefordel / skatt (22 %)	0	2 620	2 620

I henhold til God regnskapsskikk for små foretak balanseføres ikke utsatt skattefordel.

Side 6



MURBOLIG INNLANDET AS

922 082 863

Note 4 Egenkapital

	Aksjekapital	Overkurs	Annen Innskutt egenkapital	Annen egenkapital	Sum egenkapital
Pr. 31.12.2022	1 250 000	0	-7 070	-17 441	1 225 489
Årets resultat				-2 399 895	-2 399 895
Pr 31.12.2023	1 250 000	0	-7 070	-2 417 336	-1 174 406

Note 5 Pantstillelser og garantier

	31.12.2023	31.12.2022
Pantsikret gjeld, pantstillelser og garantier		
Kortsiktig gjeld til kredittinstitusjoner	6 499 991	2 563 104
Sum	6 499 991	2 563 104
Regnskapsført verdi av pantsikrede eiendeler		
Varelager	5 150 885	3 043 863
Kundefordringer	378 000	0
Sum	5 528 885	3 043 863

Note 6 Aksjonærer**AKSJEKAPITALEN I MURBOLIG INNLANDET AS PR. 31.12 BESTÅR AV:**

	Antall	Pålydende	Bokført
Ordinære aksjer	1 250	1 000,0	1 250 000
Sum	1 250		1 250 000

EIERSTRUKTUR

De største aksjonærene i % pr. 31.12 var:

	Ordinære	Eierandel	Stemmeandel
Bogshamn Holding AS	250	20,0	20,0
Hamninga AS	250	20,0	20,0
Klashaugen Holding AS	250	20,0	20,0
Lars Flemming Sandberg	250	20,0	20,0
Per Anders Gjørslis	250	20,0	20,0
Totalt antall aksjer	1 250	100,0	100,0

AKSJER EIET AV MEDLEMMER I STYRET OG DAGLIG LEDER:

Navn	Verv	Ordinære
Per Anders Gjørslis	styremedlem	250
Lars Flemming Sandberg	styremedlem	250
Jon Klashaugen	styremedlem	250
Svein Enger Hov	styreleder	138
Rolf Harald Bogshamn	styremedlem	250
Totalt antall aksjer		1 138

Side 7



MURBOLIG INNLANDET AS

922 082 863

Note 7 Hendelser etter balansedagen / fortsatt drift

Selskapet har ferdigstilt en bolig i 2023 og har ferdigstilt den andre boligen til sommeren 2024. Prosjektregnskapene viser negative resultat for prosjektet og selskapet har nedskrevet den usolgte boligen i 2023.

Selskapets aksjonærer har garantert for selskapets gjeld til bank

Styret legger fortsatt drift til grunn.