



## ÅRSREGNSKAPET FOR REGNSKAPSÅRET 2020 - GENERELL INFORMASJON

### Enheten

Organisasjonsnummer: 948 945 851  
Organisasjonsform: Aksjeselskap  
Foretaksnavn: HEMPEL NORWAY AS  
Forretningsadresse: Gotevegen 5  
6083 GJERDSVIKA

### Regnskapsår

Årsregnskapets periode: 01.01.2020 - 31.12.2020

### Konsern

Morselskap i konsern: Nei

### Regnskapsregler

Regler for små foretak benyttet: Ja  
Benyttet ved utarbeidelsen av årsregnskapet til selskapet: Regnskapslovens alminnelige regler

### Årsregnskapet fastsatt av kompetent organ

Bekreftet av representant for selskapet: Britt Siegstad  
Dato for fastsettelse av årsregnskapet: 23.06.2021

### Grunnlag for avgivelse

År 2020: Årsregnskapet er elektronisk innlevert  
År 2019: Tall er hentet fra elektronisk innlevert årsregnskap fra 2020

*Det er ikke krav til at årsregnskapet m.v. som sendes til Regnskapsregisteret er undertegnet. Kontrollen på at dette er utført ligger hos revisor/enhetens øverste organ. Sikkerheten ivaretas ved at innsender har rolle/rettighet for innsending av årsregnskapet via Altinn, og ved at det bekreftes at årsregnskapet er fastsatt av kompetent organ.*

Brønnøysundregistrene, 18.10.2022



### Resultatregnskap

| Beløp i: NOK  | Note | 2020               | 2019              |
|---|------|--------------------|-------------------|
| <b>RESULTATREGNSKAP</b>                             |      |                    |                   |
| <b>Inntekter</b>                                    |      |                    |                   |
| Salgsinntekt  | 2    | 109 839 306        | 84 103 641        |
| <b>Sum inntekter</b>                                |      | <b>109 839 306</b> | <b>84 103 641</b> |
| <b>Kostnader</b>                                    |      |                    |                   |
| Varekostnad   |      | 64 767 749         | 55 542 206        |
| Lønnskostnad  | 3, 8 | 7 720 700          | 8 147 394         |
| Avskrivning på driftsmidler                         | 7    | 575 205            | 94 653            |
| Annen driftskostnad                                 | 3, 4 | 23 424 090         | 18 650 897        |
| <b>Sum kostnader</b>                                |      | <b>96 487 744</b>  | <b>82 435 151</b> |
| <b>Driftsresultat</b>                               |      | <b>13 351 562</b>  | <b>1 668 490</b>  |
| <b>Finansinntekter og finanskostnader</b>           |      |                    |                   |
| Annen renteinntekt                                  |      | 3 221              | 3 616             |
| Annen finansinntekt                                 | 5    | 2 201 110          | 610 299           |
| <b>Sum finansinntekter</b>                          |      | <b>2 204 332</b>   | <b>613 916</b>    |
| Annen rentekostnad                                  |      | 186 236            | 310 219           |
| Annen finanskostnad                                 | 5    | 1 377 844          | 1 758 036         |
| <b>Sum finanskostnader</b>                          |      | <b>1 564 080</b>   | <b>2 068 255</b>  |
| <b>Netto finans</b>                                 |      | <b>640 252</b>     | <b>-1 454 339</b> |
| <b>Ordinært resultat før skattekostnad</b>          |      | <b>13 991 813</b>  | <b>214 151</b>    |
| Skattekostnad                                       | 6    | 2 095 889          |                   |
| <b>Ordinært resultat etter skattekostnad</b>        |      | <b>11 895 924</b>  | <b>214 151</b>    |
| Ekstraordinær kostnad (virkning av prinsippendring) | 6, 8 |                    |                   |
| <b>Årsresultat</b>                                  |      | <b>11 895 924</b>  | <b>214 151</b>    |
| <b>Årsresultat etter minoritetsinteresser</b>       |      | <b>11 895 924</b>  | <b>214 151</b>    |
| <b>Totalresultat</b>                                |      | <b>11 895 924</b>  | <b>214 151</b>    |



## Resultatregnskap

| <b>Beløp i: NOK</b>                      | <b>Note</b> | <b>2020</b>       | <b>2019</b>    |
|--|-------------|-------------------|----------------|
| <b>Overføringer og disponeringer</b>     |             |                   |                |
| Udekket tap                              |             | 11 895 924        | 214 151        |
| <b>Sum overføringer og disponeringer</b> | <b>13</b>   | <b>11 895 924</b> | <b>214 151</b> |



## Balanse

| Beløp i: NOK                                   | Note | 2020              | 2019              |
|--|------|-------------------|-------------------|
| <b>BALANSE - EIENDELER</b>                     |      |                   |                   |
| <b>Anleggsmidler</b>                           |      |                   |                   |
| <b>Immaterielle eiendeler</b>                  |      |                   |                   |
| Konsesjoner, patenter o.l.                     | 7    | 113 918           | 164 548           |
| Programvare                                    |      | 850 207           |                   |
| Utsatt skattefordel                            | 6    |                   |                   |
| <b>Sum immaterielle eiendeler</b>              |      | <b>964 125</b>    | <b>164 548</b>    |
| <b>Varige driftsmidler</b>                     |      |                   |                   |
| Tomter, bygninger o.a. fast eiendom            |      | 117 887           |                   |
| Driftsløsøre, inventar o.a. utstyr             | 7    | 192 971           | 236 994           |
| <b>Sum varige driftsmidler</b>                 |      | <b>310 858</b>    | <b>236 994</b>    |
| Netto pensjonsmidler                           | 8    |                   |                   |
| <b>Sum anleggsmidler</b>                       |      | <b>1 274 983</b>  | <b>401 542</b>    |
| <b>Omløpsmidler</b>                            |      |                   |                   |
| <b>Varer</b>                                   |      |                   |                   |
| <b>Sum varer</b>                               | 9    | <b>5 632 840</b>  | <b>3 051 100</b>  |
| <b>Fordringer</b>                              |      |                   |                   |
| Kundefordringer                                | 10   | 13 764 764        | 10 588 199        |
| Andre kortsiktige fordringer                   | 10   | 169 781           | 206 812           |
| Konsernfordringer                              | 15   | 14 646 861        | 1 406 224         |
| <b>Sum fordringer</b>                          |      | <b>28 581 406</b> | <b>12 201 235</b> |
| <b>Bankinnskudd, kontanter og lignende</b>     |      |                   |                   |
| Bankinnskudd, kontanter o.l.                   | 11   | 615 469           | 781 585           |
| <b>Sum bankinnskudd, kontanter og lignende</b> |      | <b>615 469</b>    | <b>781 585</b>    |
| <b>Sum omløpsmidler</b>                        |      | <b>34 829 714</b> | <b>16 033 920</b> |
| <b>SUM EIENDELER</b>                           |      | <b>36 104 698</b> | <b>16 435 462</b> |

## BALANSE - EGENKAPITAL OG GJELD



## Balanse

| Beløp i: NOK                    | Note   | 2020              | 2019              |
|---------------------------------|--------|-------------------|-------------------|
| <b>Egenkapital</b>              |        |                   |                   |
| <b>Innskutt egenkapital</b>     |        |                   |                   |
| Aksjekapital                    | 12, 13 | 5 081 427         | 4 981 428         |
| Beholdning av egne aksjer       |        |                   | 2 000 000         |
| Overkurs                        |        | 1 900 001         |                   |
| <b>Sum innskutt egenkapital</b> |        | <b>6 981 428</b>  | <b>6 981 428</b>  |
| <b>Opptjent egenkapital</b>     |        |                   |                   |
| Annen egenkapital               | 13     | 6 086 754         | -5 809 171        |
| <b>Sum opptjent egenkapital</b> |        | <b>6 086 754</b>  | <b>-5 809 171</b> |
| <b>Sum egenkapital</b>          |        | <b>13 068 182</b> | <b>1 172 257</b>  |
| <b>Gjeld</b>                    |        |                   |                   |
| <b>Langsiktig gjeld</b>         |        |                   |                   |
| Utsatt skatt                    | 6      |                   |                   |
| <b>Annen langsiktig gjeld</b>   |        |                   |                   |
| <b>Sum langsiktig gjeld</b>     |        | <b>0</b>          | <b>0</b>          |
| <b>Kortsiktig gjeld</b>         |        |                   |                   |
| Gjeld til kredittinstitusjoner  | 11     |                   | 233 425           |
| Leverandørgjeld                 |        | 937 563           | 1 027 716         |
| Betalbar skatt                  | 6      | 2 095 889         |                   |
| Skyldige offentlige avgifter    |        | 3 732 482         | 1 418 511         |
| Kortsiktig konserngjeld         | 15     | 12 795 279        | 8 212 173         |
| Annen kortsiktig gjeld          | 14     | 3 475 303         | 4 371 380         |
| <b>Sum kortsiktig gjeld</b>     |        | <b>23 036 515</b> | <b>15 263 205</b> |
| <b>Sum gjeld</b>                |        | <b>23 036 515</b> | <b>15 263 205</b> |
| <b>SUM EGENKAPITAL OG GJELD</b> |        | <b>36 104 698</b> | <b>16 435 462</b> |



## Brønnøysundregistrene

### ÅRSREGNSKAP FOR REGNSKAPSÅRET 2020 - GENERELL INFORMASJON

Journalnummer: 2021 553305

#### Enheten

Organisasjonsnummer: 948 945 851  
Organisasjonsform: Aksjeselskap  
Foretaksnavn: HEMPEL NORWAY AS  
Forretningsadresse: Gotevegen 5  
6083 GJERDSVIKA

#### Regnskapsår

Årsregnskapets periode: 01.01.2020 - 31.12.2020

#### Konsern

Morselskap i konsern: Nei

#### Regnskapsregler

Regler for små foretak benyttet: Ja  
Benyttet ved utarbeidelsen av  
årsregnskapet til selskapet: Regnskapslovens alminnelige regler

#### Årsregnskapet fastsatt av kompetent organ

Bekreftet av representant for selskapet: Britt Siegstad  
Dato for fastsettelse av årsregnskapet: 23.06.2021

#### Grunnlag for avgivelse

År 2020: Årsregnskap er elektronisk innlevert.  
År 2019: Tall er hentet fra elektronisk innlevert årsregnskap fra 2020.

*Det er ikke krav til at årsregnskapet m.v. som sendes til Regnskapsregisteret er undertegnet. Kontrollen på at dette er utført ligger hos revisor/enhetens øverste organ. Sikkerheten ivaretas ved at innsender har rolle/rettighet for innsending av årsregnskapet via Altinn, og ved at det bekreftes at årsregnskapet er fastsatt av kompetent organ.*

Brønnøysundregistrene, 28.07.2021



Organisasjonsnr: 948 945 851  
HEMPEL NORWAY AS

## RESULTATREGNSKAP

| Beløp i: NOK  | Note | 2020               | 2019              |
|---|------|--------------------|-------------------|
| <b>RESULTATREGNSKAP</b>                             |      |                    |                   |
| <b>Inntekter</b>                                    |      |                    |                   |
| Salgsinntekt  | 2    | 109 839 306        | 84 103 641        |
| <b>Sum inntekter</b>                                |      | <b>109 839 306</b> | <b>84 103 641</b> |
| <b>Kostnader</b>                                    |      |                    |                   |
| Varekostnad   |      | 64 767 749         | 55 542 206        |
| Lønnskostnad  | 3, 8 | 7 720 700          | 8 147 394         |
| Avskrivning på driftsmidler                         | 7    | 575 205            | 94 653            |
| Annen driftskostnad                                 | 3, 4 | 23 424 090         | 18 650 897        |
| <b>Sum kostnader</b>                                |      | <b>96 487 744</b>  | <b>82 435 151</b> |
| <b>Driftsresultat</b>                               |      | <b>13 351 562</b>  | <b>1 668 490</b>  |
| <b>Finansinntekter og finanskostnader</b>           |      |                    |                   |
| Annen renteinntekt                                  |      | 3 221              | 3 616             |
| Annen finansinntekt                                 | 5    | 2 201 110          | 610 299           |
| <b>Sum finansinntekter</b>                          |      | <b>2 204 332</b>   | <b>613 916</b>    |
| Annen rentekostnad                                  |      | 186 236            | 310 219           |
| Annen finanskostnad                                 | 5    | 1 377 844          | 1 758 036         |
| <b>Sum finanskostnader</b>                          |      | <b>1 564 080</b>   | <b>2 068 255</b>  |
| <b>Netto finans</b>                                 |      | <b>640 252</b>     | <b>-1 454 339</b> |
| <b>Ordinært resultat før skattekostnad</b>          |      |                    |                   |
| Skattekostnad                                       | 6    | 2 095 889          | 214 151           |
| <b>Ordinært resultat etter skattekostnad</b>        |      | <b>11 895 924</b>  | <b>214 151</b>    |
| Ekstraordinær kostnad (virkning av prinsippendring) |      |                    |                   |
| <b>Årsresultat</b>                                  | 6, 8 | <b>11 895 924</b>  | <b>214 151</b>    |
| <b>Årsresultat etter minoritetsinteresser</b>       |      | <b>11 895 924</b>  | <b>214 151</b>    |
| <b>Totalresultat</b>                                |      | <b>11 895 924</b>  | <b>214 151</b>    |
| <b>Overføringer og disponeringer</b>                |      |                    |                   |
| Udekket tap   |      | 11 895 924         | 214 151           |
| <b>Sum overføringer og disponeringer</b>            | 13   | <b>11 895 924</b>  | <b>214 151</b>    |



Organisasjonsnr: 948 945 851  
HEMPEL NORWAY AS

## BALANSE

Beløp i: NOK

| Note | 2020 | 2019 |
|------|------|------|
|------|------|------|

### BALANSE - EIENDELER

#### Anleggsmidler

##### Immaterielle eiendeler

|                                   |   |                |                |
|-----------------------------------|---|----------------|----------------|
| Konsesjoner, patenter o.l.        | 7 | 113 918        | 164 548        |
| Programvare                       |   | 850 207        |                |
| Utsatt skattefordel               | 6 |                |                |
| <b>Sum immaterielle eiendeler</b> |   | <b>964 125</b> | <b>164 548</b> |

##### Varige driftsmidler

|  |   |                |                |
|--|---|----------------|----------------|
| Tomter, bygninger o.a.<br>fast eiendom |   | 117 887        |                |
| Driftsløsøre, inventar o.<br>a. utstyr | 7 | 192 971        | 236 994        |
| <b>Sum varige driftsmidler</b>         |   | <b>310 858</b> | <b>236 994</b> |

|                          |   |                  |                |
|--------------------------|---|------------------|----------------|
| Netto pensjonsmidler     | 8 |                  |                |
| <b>Sum anleggsmidler</b> |   | <b>1 274 983</b> | <b>401 542</b> |

#### Omløpsmidler

##### Varer

|                  |          |                  |                  |
|------------------|----------|------------------|------------------|
| <b>Sum varer</b> | <b>9</b> | <b>5 632 840</b> | <b>3 051 100</b> |
|------------------|----------|------------------|------------------|

##### Fordringer

|                                 |    |                   |                   |
|---------------------------------|----|-------------------|-------------------|
| Kundefordringer                 | 10 | 13 764 764        | 10 588 199        |
| Andre kortsiktige<br>fordringer | 10 | 169 781           | 206 812           |
| Konsernfordringer               | 15 | 14 646 861        | 1 406 224         |
| <b>Sum fordringer</b>           |    | <b>28 581 406</b> | <b>12 201 235</b> |

##### Bankinnskudd, kontanter og lignende

|  |    |                |                |
|--|----|----------------|----------------|
| Bankinnskudd, kontanter o.<br>l.                   | 11 | 615 469        | 781 585        |
| <b>Sum bankinnskudd,<br/>kontanter og lignende</b> |    | <b>615 469</b> | <b>781 585</b> |

|                         |  |                   |                   |
|-------------------------|--|-------------------|-------------------|
| <b>Sum omløpsmidler</b> |  | <b>34 829 714</b> | <b>16 033 920</b> |
|-------------------------|--|-------------------|-------------------|

|                      |  |                   |                   |
|----------------------|--|-------------------|-------------------|
| <b>SUM EIENDELER</b> |  | <b>36 104 698</b> | <b>16 435 462</b> |
|----------------------|--|-------------------|-------------------|

### BALANSE - EGENKAPITAL OG GJELD

#### Egenkapital

##### Innskutt egenkapital

|                           |        |           |           |
|---------------------------|--------|-----------|-----------|
| Aksjekapital              | 12, 13 | 5 081 427 | 4 981 428 |
| Beholdning av egne aksjer |        |           | 2 000 000 |
| Overkurs                  |        | 1 900 001 |           |



|                                 |    |                   |                   |
|---------------------------------|----|-------------------|-------------------|
| <b>Sum innskutt egenkapital</b> |    | <b>6 981 428</b>  | <b>6 981 428</b>  |
| <b>Opptjent egenkapital</b>     |    |                   |                   |
| Annen egenkapital               | 13 | 6 086 754         | -5 809 171        |
| <b>Sum opptjent egenkapital</b> |    | <b>6 086 754</b>  | <b>-5 809 171</b> |
| <b>Sum egenkapital</b>          |    | <b>13 068 182</b> | <b>1 172 257</b>  |
| <b>Gjeld</b>                    |    |                   |                   |
| <b>Langsiktig gjeld</b>         |    |                   |                   |
| Utsatt skatt                    | 6  |                   |                   |
| <b>Annen langsiktig gjeld</b>   |    |                   |                   |
| <b>Sum langsiktig gjeld</b>     |    | <b>0</b>          | <b>0</b>          |
| <b>Kortsiktig gjeld</b>         |    |                   |                   |
| Gjeld til                       |    |                   |                   |
| kredittinstitusjoner            | 11 |                   | 233 425           |
| Leverandørgjeld                 |    | 937 563           | 1 027 716         |
| Betalbar skatt                  | 6  | 2 095 889         |                   |
| Skyldige offentlige avgifter    |    | 3 732 482         | 1 418 511         |
| Kortsiktig konserngjeld         | 15 | 12 795 279        | 8 212 173         |
| Annen kortsiktig gjeld          | 14 | 3 475 303         | 4 371 380         |
| <b>Sum kortsiktig gjeld</b>     |    | <b>23 036 515</b> | <b>15 263 205</b> |
| <b>Sum gjeld</b>                |    | <b>23 036 515</b> | <b>15 263 205</b> |
| <b>SUM EGENKAPITAL OG GJELD</b> |    | <b>36 104 698</b> | <b>16 435 462</b> |



Organisasjonsnr: 948 945 851  
HEMPEL NORWAY AS

NOTEOPPLYSNINGER - SELSKAP - alle poster oppgitt i hele tall

Note  
3

Antall årsverk i regnskapsåret

Virksomheten har hatt følgende antall årsverk:  
7.00



| Resultatregnskap                          |      |                    |                   |
|---|------|--------------------|-------------------|
| Hempel Norway AS                          |      |                    |                   |
| Driftsinntekter og driftskostnader        | Note | 2020               | 2019              |
| Salgsinntekt                              | 2    | 109 839 306        | 84 103 641        |
| Sum driftsinntekter                       |      | <u>109 839 306</u> | <u>84 103 641</u> |
| Varekostnad                               |      | 64 767 749         | 55 542 206        |
| Lønnskostnad                              | 3, 8 | 7 720 700          | 8 147 394         |
| Avskrivning på driftsmidler               | 7    | 575 205            | 94 653            |
| Annen driftskostnad                       | 3, 4 | 23 424 090         | 18 650 897        |
| Sum driftskostnader                       |      | <u>96 487 744</u>  | <u>82 435 151</u> |
| Driftsresultat                            |      | <u>13 351 562</u>  | <u>1 668 490</u>  |
| <b>Finansinntekter og finanskostnader</b> |      |                    |                   |
| Annen renteinntekt                        |      | 3 221              | 3 616             |
| Annen finansinntekt                       | 5    | 2 201 110          | 610 299           |
| Annen rentekostnad                        |      | 186 236            | 310 219           |
| Annen finanskostnad                       | 5    | 1 377 844          | 1 758 036         |
| Resultat av finansposter                  |      | <u>640 252</u>     | <u>-1 454 339</u> |
| Ordinært resultat før skattekostnad       |      | 13 991 813         | 214 151           |
| Skattekostnad                             | 6    | 2 095 889          | 0                 |
| Ordinært resultat                         |      | <u>11 895 924</u>  | <u>214 151</u>    |
| Årets resultat                            |      | <u>11 895 924</u>  | <u>214 151</u>    |
| <b>Overføringer</b>                       |      |                    |                   |
| Overført til annen egenkapital            |      | -11 895 924        | -214 151          |
| Sum overføringer                          | 13   | <u>11 895 924</u>  | <u>214 151</u>    |






| Balanse  |             |                   |                   |
|--|-------------|-------------------|-------------------|
| Hempel Norway AS                                   |             |                   |                   |
| <b>EIENDELER</b>                                   | <b>Note</b> | <b>2020</b>       | <b>2019</b>       |
| Konsesjoner, patenter o.l.                         | 7           | 113 918           | 164 548           |
| Programvare  |             | 850 207           | 0                 |
| Sum immaterielle eiendeler                         |             | <u>964 125</u>    | <u>164 548</u>    |
| <b>Varige driftsmidler</b>                         |             |                   |                   |
| Tomter, bygninger o.a. fast eiendom                |             | 117 887           | 0                 |
| Driftsløsøre, inventar o.a. utstyr                 | 7           | 192 971           | 236 994           |
| Sum varige driftsmidler                            |             | <u>310 858</u>    | <u>236 994</u>    |
| Sum anleggsmidler                                  |             | <u>1 274 983</u>  | <u>401 542</u>    |
| <b>Omløpsmidler</b>                                |             |                   |                   |
| Varer  | 9           | 5 632 840         | 3 051 100         |
| <b>Fordringer</b>                                  |             |                   |                   |
| Kundefordringer                                    | 10          | 13 764 764        | 10 588 199        |
| Kortsiktige fordringer til selskap i samme konsern | 15          | 14 646 861        | 1 406 224         |
| Andre kortsiktige fordringer                       | 10          | 169 781           | 206 812           |
| Sum fordringer                                     |             | <u>28 581 406</u> | <u>12 201 235</u> |
| Bankinnskudd, kontanter o.l.                       | 11          | 615 469           | 781 585           |
| Sum omløpsmidler                                   |             | <u>34 829 714</u> | <u>16 033 920</u> |
| <b>SUM EIENDELER</b>                               |             | <u>36 104 698</u> | <u>16 435 462</u> |



| Balanse                                      |        |                   |                   |
|--|--------|-------------------|-------------------|
| Hempel Norway AS                             |        |                   |                   |
| EGENKAPITAL                                  | Note   | 2020              | 2019              |
| <b>Innskutt egenkapital</b>                  |        |                   |                   |
| Aksjekapital                                 | 12, 13 | 5 081 427         | 4 981 428         |
| Innbetalt, ikke registrert kapitalforhøyelse |        | 0                 | 2 000 000         |
| Overkurs                                     |        | 1 900 001         | 0                 |
| Sum innskutt egenkapital                     |        | <u>6 981 428</u>  | <u>6 981 428</u>  |
| <b>Opptjent egenkapital</b>                  |        |                   |                   |
| Annen egenkapital                            | 13     | 6 086 754         | -5 809 171        |
| Sum opptjent egenkapital                     |        | <u>6 086 754</u>  | <u>-5 809 171</u> |
| Sum egenkapital                              |        | <u>13 068 182</u> | <u>1 172 257</u>  |
| <b>GJELD</b>                                 |        |                   |                   |
| <b>Kortsiktig gjeld</b>                      |        |                   |                   |
| Leverandørgjeld                              |        | 937 563           | 1 027 716         |
| Gjeld til kredittinstitusjoner               | 11     | 0                 | 233 425           |
| Skyldige offentlige avgifter                 |        | 3 732 482         | 1 418 511         |
| Kortsiktig gjeld til selskap i samme konsern | 15     | 12 795 279        | 8 212 173         |
| Betalbar skatt                               | 6      | 2 095 889         | 0                 |
| Annen kortsiktig gjeld                       | 14     | 3 475 303         | 4 371 380         |
| Sum kortsiktig gjeld                         |        | <u>23 036 515</u> | <u>15 263 205</u> |
| Sum gjeld                                    |        | <u>23 036 515</u> | <u>15 263 205</u> |
| SUM EGENKAPITAL OG GJELD                     |        | <u>36 104 698</u> | <u>16 435 462</u> |

Lyngby, Danmark  
23. juni 2021  
Styret i Hempel Norway AS

|   |   |  |
|---|---|--|
| <br>Martin Engelmand Olsen<br>styreleder | <br>Christina Schmidt Mourier<br>styremedlem | <br>Steen Niemann Madsen<br>styremedlem/daglig leder |
|---|---|--|

Hempel Norway AS Side 2



| Noter til regnskapet  |        |
|---|--------|
| Hempel Norway AS  |        |
| <b>Note 1. Regnskapsprinsipper</b>  |        |
| Årsregnskapet er satt opp i samsvar med regnskapsloven og god regnskapsskikk for små foretak.   |        |
| <b>Salgsinntekter</b>   |        |
| Inntekter ved salg av varer og tjenester vurderes til virkelig verdi av vederlaget, netto etter fradrag for merverdiavgift, retur, rabatter og andre avslag. Salg av varer resultatføres når selskapet har levert sine produkter til kunden og det ikke er uoppfylte forpliktelser som kan påvirke kundens aksept av leveringen. Levering er ikke foretatt før produktene er sendt til avtalt sted og risiko for tap og ukurans er overført til kunden. Erfaringsfall anvendes for å estimere og regnskapsføre avsetninger for kvantumsrabatter.                              |        |
| Tjenester inntektsføres i takt med utførelsen.  |        |
| <b>Klassifisering og vurdering av balanseposter</b>   |        |
| Eiendeler bestemt til varig eie eller bruk klassifiseres som anleggsmidler. Eiendeler som er tilknyttet varekretsløpet klassifiseres som omløpsmidler. Fordringer for øvrig klassifiseres som omløpsmidler hvis de skal tilbakebetales innen ett år. For gjeld legges analoge kriterier til grunn.  |        |
| Omløpsmidler vurderes til laveste og anskaffelseskostnad og virkelig verdi. Kortsiktig gjeld balanseføres til nominelt beløp på etableringstidspunktet.   |        |
| Anleggsmidler vurderes til anskaffelseskost. Varige anleggsmidler som forringes i verdi avskrives lineært over forventet økonomisk levetid. Anleggsmidlene nedskrives til virkelig verdi ved verdifall som ikke forventes å være forbigående. Langsiktig gjeld i norske kroner med unntak av andre avsetninger balanseføres til nominelt beløp på etableringstidspunktet.   |        |
| <b>Varige driftsmidler</b>  |        |
| Varige driftsmidler balanseføres og avskrives lineært over driftsmidlenes forventede levetid dersom de har antatt levetid over 3 år og har en kostpris som overstiger kr 15 000. Vedlikehold av driftsmidler kostnadsføres løpende under driftskostnader. Påkostninger eller forbedringer tillegges driftsmidlets kostpris og avskrives i takt med driftsmiddelet. Skillet mellom vedlikehold og påkostning/forbedring regnes i forhold til driftsmidlets stand ved kjøp av driftsmiddelet.   |        |
| <b>Immaterielle eiendeler</b>   |        |
| Utgifter til egen tilvirkning av immaterielle eiendeler, herunder utgifter til egen forskning og utvikling balanseføres når det er sannsynlig at de fremtidige økonomiske fordelene knyttet til eiendelen vil tilflyte selskapet, og anskaffelseskost kan måles pålitelig.  |        |
| Immaterielle eiendeler som anskaffes enkeltvis balanseføres til anskaffelseskost. Immaterielle eiendeler med begrenset økonomisk levetid avskrives lineært. Immaterielle eiendeler nedskrives til gjenvinnbart beløp dersom de forventede økonomiske fordelene ikke dekker balanseført verdi og eventuelt gjendstående tilvirkningsutgifter.  |        |
| <b>Varebeholdninger</b>   |        |
| Lager av innkjøpte varer verdsettes til det laveste av anskaffelseskost etter FIFO-prinsippet, og virkelig verdi. Egentilvirkede ferdigvarer og varer under tilvirkning er vurdert til full tilvirkningskost. Det foretas nedskrivning for påregnelig ukurans.  |        |
| <b>Fordringer</b>   |        |
| Kundefordringer og andre fordringer er oppført i balansen til pålydende etter fradrag for avsetning til forventet tap. Avsetning til tap gjøres på grunnlag av individuelle vurderinger av de enkelte fordringene. I tillegg gjøres det for øvrige kundefordringer en uspesifisert avsetning for å dekke antatt tap.  |        |
| <b>Valuta</b>   |        |
| Fordringer og gjeld i utenlandsk valuta vurderes etter kursen ved regnskapsårets slutt. Kursgevinster og kurstap knyttet til varesalg og varekjøp i utenlandsk valuta presenteres og klassifiseres som hhv finansinntekt og -kostnad.   |        |
| <b>Pensjoner</b>  |        |
| Forpliktelser knyttet til pensjoner over drift (direkte pensjoner) balanseføres. Pensjonsforpliktelser knyttet til AFP-ordning for selskapets ansatte balanseføres ikke. Forpliktelser eller pensjonsmidler knyttet til kollektivt forsikret pensjonsordning balanseføres ikke. Selskapet tilfredsstiller regnskapslovens definisjon for "små foretak", og selskapet har besluttet å ikke bokføre pensjonsmidler (-forpliktelse) i regnskapet jf. NRS 8.  |        |
| <b>Skatt</b>  |        |
| Skattekostnaden i resultatregnskapet omfatter både periodens betalbare skatt og endring i utsatt skatt. Utsatt skatt beregnes med aktuell skattesats på grunnlag av de midlertidige forskjeller som eksisterer mellom regnskapsmessige og skattemessige verdier, samt eventuelt ligningsmessig underskudd til fremføring ved utgangen av regnskapsåret. Skatteøkende og skattereduserende midlertidige forskjeller som reverserer eller kan reversere i samme periode er utlignet. Netto utsatt skattefordel balanseføres ikke, i samsvar med unntaksreglene for små foretak. |        |
| Hempel Norway AS  | Side 1 |



| Noter til regnskapet   |                    |                   |
|--|--------------------|-------------------|
| Hempel Norway AS   |                    |                   |
| <b>Note 2. Salgsinntekter</b>  |                    |                   |
| <b>Driftsinntekter består av</b>   | <b>2020</b>        | <b>2019</b>       |
| Salgsinntekter   | 109 839 306        | 84 103 641        |
| <b>Sum</b>   | <b>109 839 306</b> | <b>84 103 641</b> |
| <b>Note 3. Lønnskostnader, antall ansatte, godtgjørelser, lån til ansatte, mv.</b>   |                    |                   |
| <b>Lønnskostnader</b>  | <b>2020</b>        | <b>2019</b>       |
| Lønninger  | 5 728 973          | 6 366 990         |
| Arbeidsgiveravgift   | 1 037 041          | 955 164           |
| Pensjonskostnader*   | 709 533            | 687 199           |
| Andre ytelser  | 245 153            | 138 041           |
| <b>Sum</b>   | <b>7 720 700</b>   | <b>8 147 394</b>  |
| Gjennomsnittlig antall ansatte   | 7,00               | 7,00              |
| *Totalt kroner 23.799,- (netto) gjelder resultatførte utgifter til ytelsepensjon som ikke er balanseført, i tråd med unntaksregel for små foretak. |                    |                   |
| <b>Styrehonorar og kompensasjon til ledende ansatte</b>  |                    |                   |
| Det er ikke utbetalt øvrig lønn/godtgjørelser eller ytet lån/stilt sikkerhet for ledende ansatte<br>Daglig leder leies fra konsernet               |                    |                   |
| <b>Honorarer til revisor</b>   | <b>2020</b>        | <b>2019</b>       |
| Lovpålagt revisjon (inkl. teknisk bistand med årsregnskap)   | 72 048             | 108 050           |
| Skatterådgivning (inkl. teknisk bistand med ligningspapirer)   | 0                  | 7 500             |
| Annen Bistand (inkl. teknisk bistand med årsregnskap)  | 38 200             | 58 252            |
| <b>Sum</b>   | <b>110 248</b>     | <b>173 802</b>    |
| Revisjonshonorar er angitt eks. merverdiavgift.  |                    |                   |
| <b>Note 4. Annen driftskostnad</b>   |                    |                   |
| <b>Annen driftskostnad består av</b>   | <b>2020</b>        | <b>2019</b>       |
| Fraktkostnader   | 2 818 543          | 3 044 733         |
| Stock agent  | 1 491 155          | 1 681 115         |
| Royalties og annen kostnad Hempel Group  | 11 589 128         | 8 224 595         |
| Frømedtjenester, rådgivning  | 456 834            | 213 675           |
| Revisjonshonorar   | 110 248            | 110 248           |
| <b>Annen driftskostnad</b>   | <b>6 958 182</b>   | <b>5 376 530</b>  |
| <b>Sum</b>   | <b>23 424 090</b>  | <b>18 650 897</b> |



| Noter til regnskapet  |                    |                  |                  |
|---|--------------------|------------------|------------------|
| Hempel Norway AS  |                    |                  |                  |
| <b>Note 5. Spesifisering av finansinntekter og -kostnader</b>   |                    |                  |                  |
| <b>Annen finansinntekt</b>  |                    | <b>2020</b>      | <b>2019</b>      |
| Urealisert disagio  |                    | -                | -                |
| Urealisert agio   |                    | -                | -                |
| <b>Netto urealisert disagio</b>   |                    | -                | -                |
| Realisert agio  |                    | 2 201 110        | 610 299          |
| Annen finansinntekt   |                    | -                | -                |
| <b>Sum</b>  |                    | <b>2 201 110</b> | <b>610 299</b>   |
| <b>Annen finanskostnad</b>  |                    | <b>2020</b>      | <b>2019</b>      |
| Urealisert disagio  |                    | 2 096 416        | 783 114          |
| Urealisert agio   |                    | 3 567 748        | 551 224          |
| <b>Netto urealisert disagio</b>   |                    | <b>1 471 332</b> | <b>231 890</b>   |
| Realisert disagio   |                    | 2 688 272        | 1 473 727        |
| Andre finanskostnader   |                    | 160 904          | 52 419           |
| <b>Sum</b>  |                    | <b>1 377 844</b> | <b>1 758 036</b> |
| <b>Note 6. Skatt</b>  |                    |                  |                  |
| <b>Beregning av utsatt skatt/utsatt skattefordel</b>  | <b>Endring</b>     | <b>2020</b>      | <b>2019</b>      |
| Driftsmidler  | 28 423 -           | 16 662           | 11 762           |
| Varelager   | 20 351 -           | 68 812           | 48 461           |
| Fordringer  | 230 434 -          | 75 596           | 306 031          |
| Gevinst og tapskonto  | 9 501              | 37 998           | 47 498           |
| Andre forskjeller   | -                  | -                | -                |
| Claims  | 110 687 -          | 171 713          | 282 400          |
| <b>Netto midlertidige forskjeller</b>   | <b>282 846 -</b>   | <b>294 786</b>   | <b>577 632</b>   |
| Underskudd til fremføring   | 4 257 122          | -                | -4 257 122       |
| <b>Grunnlag for beregning av utsatt skatt (+) / utsatt skattefordel (-)</b>                                     | <b>4 539 968 -</b> | <b>294 786 -</b> | <b>4 834 754</b> |
| Utsatt skatt (+) / utsatt skattefordel (-)  | 998 793 -          | 64 853           | 1 063 646        |
| Herav ikke balanseført utsatt skattefordel  | 998 793            | 64 853           | 1 063 646        |
| <b>Utsatt skatt (+) / utsatt skattefordel (-) i balansen</b>  | <b>-</b>           | <b>-</b>         | <b>-</b>         |
| <b>Spesifikasjon av forskjeller mellom det regnskapsmessige resultatet før skatter og årets skattegrunnlag:</b> |                    |                  |                  |
|   |                    | <b>2020</b>      | <b>2019</b>      |
| Resultat før skattekostnad  |                    | 13 991 813       | 214 151          |
| Permanente forskjeller  |                    | 74 927           | 210 521          |
| Grunnlag for årets skattekostnad  |                    | 14 066 740       | 424 672          |
| Endring i midlertidige resultatforskjeller  |                    | 282 846          | 33 060           |
| Grunnlag for betalbar skatt i resultatregnskapet  |                    | 13 783 894       | 457 732          |
| Endring i fremførbart underskudd; akkumulering (+), anvendelse (-)  |                    | 4 257 122        | 457 732          |
| <b>Skattepliktig inntekt (grunnlag for betalbar skatt i balansen)</b>   |                    | <b>9 526 772</b> | <b>-</b>         |
| <b>Fordeling av skattekostnaden</b>   |                    | <b>2020</b>      | <b>2019</b>      |
| Betalbar skatt på årets resultat  |                    | 2 095 890        | -                |
| Sum betalbar skatt  |                    | 2 095 890        | -                |
| Endring i utsatt skattefordel   |                    | -                | -                |
| <b>Skattekostnad</b>  |                    | <b>2 095 890</b> | <b>-</b>         |
| <b>Betalbar skatt i balansen</b>  |                    | <b>2020</b>      | <b>2019</b>      |
| Betalbar skatt i skattekostnaden  |                    | 2 095 890        | -                |
| <b>Betalbar skatt i balansen</b>  |                    | <b>2 095 890</b> | <b>-</b>         |



| Noter til regnskapet                                  |                           |  |                |                  |
|---|---------------------------|--|----------------|------------------|
| Hempel Norway AS                                      |                           |  |                |                  |
| Note 7. Varige driftsmidler og immaterielle eiendeler |                           |  |                |                  |
|   | Maskiner,<br>tekn. utstyr | Konsesjoner,<br>patenter, lisenser,<br>varemerker og<br>ilgnende rettigheter | Programvare    | Sum              |
| Anskaffelseskost 01.01.                               | 590 247                   | 253 150  | 0              | 843 397          |
| Tilgang   | 117 887                   | -  | 1 330 759      | 1 448 646        |
| Avgang  | -                         | -  | 0              | -                |
| Anskaffelseskost 31.12.                               | 708 134                   | 253 150  | 1 330 759      | 2 292 043        |
| Akkumulert avskrivning 01.01.                         | 353 252                   | 88 602   | 0              | 441 855          |
| Årets avskrivning                                     | 44 023                    | 50 630   | 480 552        | 575 205          |
| Akkumulert avskrivning 31.12.                         | 397 275                   | 139 232  | 480 552        | 1 017 060        |
| <b>Balanseført verdi 31.12.</b>                       | <b>310 858</b>            | <b>113 918</b>   | <b>850 207</b> | <b>1 274 983</b> |
| Forventet økonomisk levetid                           | 5-10 år                   | 5 år   | 3 år           |                  |
| Avskrivningsplan                                      | Lineær                    | Lineær   | Lineær         |                  |

Hempel Norway AS

Side 4



| Noter til regnskapet   |                  |                    |
|--|------------------|--------------------|
| Hempel Norway AS   |                  |                    |
| <b>Note 8. Pensjon</b>   |                  |                    |
| Selskapet har en kollektiv pensjonsordning i livsforsikringselskap som omfatter 7 yrkesaktive medlemmer og 16 pensjonsister. Denne kollektive pensjonsordningen oppfyller vilkårene for obligatorisk tjenestepensjon (OTP).  |                  |                    |
| I tillegg har selskapet en avtalefestet førtidspensjonsordning (AFP). AFP-ordningen er å anse som en ytelsesbasert flerforetaksordning, men regnskapsføres som en innskuddsordning. Dette fordi det ikke foreligger pålitelig og tilstrekkelig informasjon om selskapets proporsjonale andel av pensjonskostnad, pensjonsforpliktelse og pensjonsmidler i ordningen. Selskapets fremtidige forpliktelser etter den nye ordningen er dermed ikke balanseført. |                  |                    |
| I det følgende er det gitt informasjon om ytelsesordningen i livsforsikringselskapet:  |                  |                    |
| <b>Ytelsesordning i livsforsikringselskap pr 31.12. - aktuariat beregnet:</b>  |                  |                    |
|  | 2020             | 2019               |
| Servicekost og andre kostnader/(inntekter)   | 780 100          | 623 635            |
| Finanskostnader/(inntekter)  | 14 270           | 720                |
| <b>Periodens aktuariat beregnede netto pensjonskostnad / (inntekt)</b>   | <b>794 370</b>   | <b>624 355</b>     |
| Netto aktuariat beregnet pensjonsmidler (forpliktelse) ved periodens begynnelse  | - 1 111 603      | - 326 730          |
| Periodens netto pensjonskostnad  | - 794 370        | - 624 355          |
| Innbetalinger  | 691 751          | 648 153            |
| Estimatavvik (tap) /gevinst  | 315 803          | 808 671            |
| <b>Netto aktuariat beregnet pensjonsmidler (forpliktelse) ved periodens slutt</b>  | <b>- 898 417</b> | <b>- 1 111 602</b> |
| Årets pensjonspremie (årets pensjonsopptjening inklusive administrasjonskostnad)   | 780 100          | 623 635            |
| Pensjonspremiefond pr 31.12.   | 9 076 270        | 8 698 493          |
| Estimerte påløpte pensjonsforpliktelser pr 31.12;  | 9 974 688        | 9 810 095          |
| <b>Netto aktuariat beregnede forpliktelser / midler inkl. aga</b>  | <b>- 898 418</b> | <b>- 1 111 602</b> |
| Årets innbetaling til pensjonspremiefondet   | 691 751          | 648 153            |
| Avkastning på pensjonspremiefond   | 104 702          | 213 912            |
| Yrkesaktive medlemmer  | 7                | 7                  |
| Antall pensjonister i ordningen  | 16               | 16                 |
| <b>Innhold i pensjonskostnaden i resultatregnskapet til selskapet:</b>   |                  |                    |
| <b>Økonomiske forutsetninger for forpliktelsen:</b>  |                  |                    |
|  | 2020             | 2019               |
| Diskonteringsrente   | 1,50 %           | 1,80 %             |
| Forventet avkastning på pensjonsmidler   | 1,50 %           | 1,80 %             |
| Årlig forventet lønnsvekst   | 2,00 %           | 2,25 %             |
| Årlig forventet G- regulering  | 1,75 %           | 2,00 %             |
| Årlig forventet regulering av pensjoner under utbetaling   | 0,00 %           | 0,70 %             |
| Dødelighetstabell  | K2013 BE         | K2013 BE           |
| Uføretabell  | IR02             | IR02               |
| <b>Netto bokførte pensjonskostnader i finansregnskapet:</b>  |                  |                    |
| Pensjonspremie og administrative kostnader   | 623 387          | 597 334            |
| Finanskostnader/(inntekter)  | 68 364           | 50 819             |
| <b>Netto bokførte pensjonskostnader i finansregnskapet</b>   | <b>691 751</b>   | <b>648 153</b>     |



| Noter til regnskapet  |                   |                   |
|---|-------------------|-------------------|
| Hempel Norway AS  |                   |                   |
| <b>Note 9. Varebeholdning</b>   |                   |                   |
|   | <b>2020</b>       | <b>2019</b>       |
| Lager av ferdigvarer  | 5 701 652         | 3 099 562         |
| Regnskapsmessig nedskrivning for ukurans  | -68 813           | -48 461           |
| <b>Sum</b>  | <b>5 632 840</b>  | <b>3 051 100</b>  |
| <b>Note 10. Fordringer</b>  |                   |                   |
| <b>Kundefordringer</b>  |                   |                   |
|   | <b>2020</b>       | <b>2019</b>       |
| Kundefordringer til pålydende   | 13 840 360        | 10 894 230        |
| Avsetning til tap på kundefordringer  | -75 596           | -306 031          |
| <b>Sum</b>  | <b>13 764 764</b> | <b>10 588 199</b> |
| <b>Fordringer og gjeld med forfall senere enn ett år</b>  |                   |                   |
| Selskapet har ingen fordringer eller gjeld som forfaller senere enn ett år (fem år) etter balansedagen.           |                   |                   |
| <b>Annen kortsiktig fordring</b>  |                   |                   |
|   | <b>2020</b>       | <b>2019</b>       |
| Forskuddsbetalte kostnader  | 169 463           | 148 742           |
| Annet   | 318               | 58 070            |
| <b>Sum</b>  | <b>169 781</b>    | <b>206 812</b>    |
| <b>Note 11. Bankinnskudd</b>  |                   |                   |
|   | <b>2020</b>       | <b>2019</b>       |
| Skattetrekksmidler  | 450 044           | 280 086           |
| Kassakreditt*   | -                 | -                 |
| Øvrig bankinnskudd  | 165 425           | 501 499           |
| <b>Sum</b>  | <b>615 469</b>    | <b>781 585</b>    |
| *Skyldig kassakreditt klassifiseres som kortsiktig gjeld. Se spesifikasjon i det følgende;                        |                   |                   |
|   | <b>2020</b>       | <b>2019</b>       |
| Skyldig kassakreditt  | 0                 | 233 425           |
| Kassakredittlimit er kroner 2 000 000 for Hempel Norway AS.   |                   |                   |
| <b>Note 12. Aksjekapital og aksjonærinformasjon</b>   |                   |                   |
| Aksjekapitalen består av 1 693 809 aksjer á pålydende kr 3,-. Bokført aksjekapital utgjør kr 5 081 427 per 31.12. |                   |                   |
| Selskapet har kun A-aksjer, og alle aksjer har lik stemmerett   |                   |                   |
| Hempel A/S i Danmark eier 100% av aksjene.  |                   |                   |
| Hempel Norway AS  |                   | Side 6            |



| Noter til regnskapet   |                     |                  |                                   |                          |                   |
|--|---------------------|------------------|-----------------------------------|--------------------------|-------------------|
| Hempel Norway AS   |                     |                  |                                   |                          |                   |
| <b>Note 13. Egenkapital</b>  |                     |                  |                                   |                          |                   |
| <b>Årets endring i egenkapital:</b>  | <b>Aksjekapital</b> | <b>Overkurs</b>  | <b>Annen innskutt egenkapital</b> | <b>Annen egenkapital</b> | <b>Sum</b>        |
| Egenkapital 01.01.   | 4 981 428           |                  | 2 000 000                         | -5 809 171               | 1 172 257         |
| Kapitalforhøyelse, innbetalt, ikke registrert per 31.12.19   | 99 999              | 1 900 001        | -2 000 000                        |                          | 0                 |
| <b>Årets resultat</b>  |                     |                  |                                   | <b>11 895 924</b>        | <b>11 895 924</b> |
| <b>Egenkapital 31.12.</b>  | <b>5 081 427</b>    | <b>1 900 001</b> | <b>-</b>                          | <b>6 086 754</b>         | <b>13 068 182</b> |
| Selskapet tilfredsstiller regnskapslovens definisjon for "små foretak", og selskapet har besluttet å ikke bokføre pensjonsmidler (-forpliktelse) i regnskapet jf. NRS 8. |                     |                  |                                   |                          |                   |
| <b>Note 14. Annen kortsiktig gjeld</b>   |                     |                  |                                   |                          |                   |
| <b>Annen kortsiktig gjeld</b>  |                     |                  |                                   | <b>2020</b>              | <b>2019</b>       |
| Skyldige feriepenger   |                     |                  |                                   | 400 284                  | 690 720           |
| Claims   |                     |                  |                                   | 171 713                  | 282 400           |
| Annen kortsiktig gjeld   |                     |                  |                                   | 2 903 306                | 3 398 260         |
| <b>Sum</b>   |                     |                  |                                   | <b>3 475 303</b>         | <b>4 371 380</b>  |
| <b>Note 15. Mellomværende med selskap i samme konsern m.v.</b>   |                     |                  |                                   |                          |                   |
| <b>Fordringer</b>  |                     |                  |                                   | <b>2020</b>              | <b>2019</b>       |
| Kundefordringer  |                     |                  |                                   | 457 768                  | 736 983           |
| Fordring på konsernkontoordning i Hempel A/S (morselskapet)  |                     |                  |                                   | 14 189 092               | 669 241           |
| <b>Sum</b>   |                     |                  |                                   | <b>14 646 861</b>        | <b>1 406 224</b>  |
| <b>Gjeld</b>   |                     |                  |                                   | <b>2020</b>              | <b>2019</b>       |
| Leverandørgjeld  |                     |                  |                                   | 3 169 778                | 2 563 237         |
| Annen konserngjeld   |                     |                  |                                   | 8 297 479                | 4 808 352         |
| Avsetning for royalty til Hempel A/S   |                     |                  |                                   | 1 328 022                | 840 563           |
| <b>Sum</b>   |                     |                  |                                   | <b>12 795 279</b>        | <b>8 212 173</b>  |



Til generalforsamlingen i Hempel Norway AS

## *Uavhengig revisors beretning*

### *Uttalelse om revisjonen av årsregnskapet*

---

#### *Konklusjon*

Vi har revidert Hempel Norway AS' årsregnskap som består av balanse per 31. desember 2020, resultatregnskap for regnskapsåret avsluttet per denne datoen og noter til årsregnskapet, herunder et sammendrag av viktige regnskapsprinsipper.

Etter vår mening er det medfølgende årsregnskapet avgitt i samsvar med lov og forskrifter og gir et rettviseende bilde av selskapets finansielle stilling per 31. desember 2020, og av dets resultater for regnskapsåret avsluttet per denne datoen i samsvar med regnskapslovens regler og god regnskapsskikk i Norge.

---

#### *Grunnlag for konklusjonen*

Vi har gjennomført revisjonen i samsvar med lov, forskrift og god revisjonsskikk i Norge, herunder de internasjonale revisjonsstandardene International Standards on Auditing (ISA-ene). Våre oppgaver og plikter i henhold til disse standardene er beskrevet i Revisors oppgaver og plikter ved revisjon av årsregnskapet. Vi er uavhengige av selskapet slik det kreves i lov og forskrift, og har overholdt våre øvrige etiske forpliktelser i samsvar med disse kravene. Etter vår oppfatning er innhentet revisjonsbevis tilstrekkelig og hensiktsmessig som grunnlag for vår konklusjon.

---

#### *Styrets ansvar for årsregnskapet*

Styret (ledelsen) er ansvarlig for å utarbeide årsregnskapet i samsvar med lov og forskrifter, herunder for at det gir et rettviseende bilde i samsvar med regnskapslovens regler og god regnskapsskikk i Norge. Ledelsen er også ansvarlig for slik internkontroll som den finner nødvendig for å kunne utarbeide et årsregnskap som ikke inneholder vesentlig feilinformasjon, verken som følge av misligheter eller utilsiktede feil.

Ved utarbeidelsen av årsregnskapet må ledelsen ta standpunkt til selskapets evne til fortsatt drift og opplyse om forhold av betydning for fortsatt drift. Forutsetningen om fortsatt drift skal legges til grunn for årsregnskapet så lenge det ikke er sannsynlig at virksomheten vil bli avvirket.

---

#### *Revisors oppgaver og plikter ved revisjonen av årsregnskapet*

Vårt mål med revisjonen er å oppnå betryggende sikkerhet for at årsregnskapet som helhet ikke inneholder vesentlig feilinformasjon, verken som følge av misligheter eller utilsiktede feil, og å avgi en revisjonsberetning som inneholder vår konklusjon. Betryggende sikkerhet er en høy grad av sikkerhet, men ingen garanti for at en revisjon utført i samsvar med lov, forskrift og god revisjonsskikk i Norge, herunder ISA-ene, alltid vil avdekke vesentlig feilinformasjon som eksisterer. Feilinformasjon kan oppstå som følge av misligheter eller utilsiktede feil. Feilinformasjon blir vurdert som vesentlig dersom den enkeltvis eller samlet med rimelighet kan forventes å påvirke økonomiske beslutninger som brukerne foretar basert på årsregnskapet.

---

PricewaterhouseCoopers AS, Sandviksbodene 2A, Postboks 3984 - Sandviken, NO-5835 Bergen  
T: 02316, org. no.: 987 009 713 MVA, www.pwc.no  
Statsautoriserte revisorer, medlemmer av Den norske Revisorforening og autorisert regnskapsførerselskap



Uavhengig revisors beretning - Hempel Norway AS



For videre beskrivelse av revisors oppgaver og plikter vises det til:  
<https://revisorforeningen.no/revisjonsberetninger>

### *Uttalelse om andre lovmessige krav*

---

#### *Konklusjon om registrering og dokumentasjon*

Basert på vår revisjon av årsregnskapet som beskrevet ovenfor, og kontrollhandlinger vi har funnet nødvendig i henhold til internasjonal standard for attestasjonsoppdrag (ISAE) 3000 «Attestasjonsoppdrag som ikke er revisjon eller forenklet revisorkontroll av historisk finansiell informasjon», mener vi at ledelsen har oppfylt sin plikt til å sørge for ordentlig og oversiktlig registrering og dokumentasjon av selskapets regnskapsopplysninger i samsvar med lov og god bokføringsskikk i Norge.

Bergen, 23. juni 2021  
**PricewaterhouseCoopers AS**

Marius Kaland Olsen  
Statsautorisert revisor  
(elektronisk signert)

(2)



 Securely signed with Brevio

Revisjonsberetning

**Signers:**

| <b>Name</b>          | <b>Method</b> | <b>Date</b>      |
|----------------------|---------------|------------------|
| Olsen, Marius Kaland | BANKID_MOBILE | 2021-06-23 08:43 |

**This document package contains:**

- Closing page (this page)
- The original document(s)
- The electronic signatures. These are not visible in the document, but are electronically integrated.



This file is sealed with a digital signature.  
The seal is a guarantee for the authenticity  
of the document.