



ÅRSREGNSKAPET FOR REGNSKAPSÅRET 2023 - GENERELL INFORMASJON

Enheten

Organisasjonsnummer:	915 340 393
Organisasjonsform:	Aksjeselskap
Foretaksnavn:	REIMERS AS
Forretningsadresse:	Thomas Angells gate 18 7011 TRONDHEIM

Regnskapsår

Årsregnskapets periode:	01.01.2023 - 31.12.2023
-------------------------	-------------------------

Konsern

Morselskap i konsern:	Ja
Konsernregnskap lagt ved:	Nei

Regnskapsregler

Regler for små foretak benyttet:	Ja
Benyttet ved utarbeidelsen av årsregnskapet til selskapet:	Regnskapslovens alminnelige regler

Årsregnskapet fastsatt av kompetent organ

Bekreftet av representant for selskapet:	Jan Reimers
Dato for fastsettelse av årsregnskapet:	22.05.2024

Grunnlag for avgivelse

År 2023: Årsregnskapet er elektronisk innlevert
År 2022: Tall er hentet fra elektronisk innlevert årsregnskap fra 2023

Det er ikke krav til at årsregnskapet m.v. som sendes til Regnskapsregisteret er undertegnet. Kontrollen på at dette er utført ligger hos revisor/enhetens øverste organ. Sikkerheten ivaretas ved at innsender har rolle/rettighet for innsending av årsregnskapet via Altinn, og ved at det bekreftes at årsregnskapet er fastsatt av kompetent organ.

Brønnøysundregistrene, 09.07.2025



Resultatregnskap

Beløp i: NOK	Note	2023	2022
RESULTATREGNSKAP			
Inntekter			
Salgsinntekt		37 805 009	36 395 643
Sum inntekter		37 805 009	36 395 643
Kostnader			
Varekostnad		17 803 753	18 045 937
Lønnskostnad	8	10 514 219	10 228 782
Avskrivning på driftsmidler	2	59 069	58 601
Annen driftskostnad	8	8 754 076	8 348 077
Sum kostnader		37 131 117	36 681 397
Driftsresultat		673 892	-285 755
Finansinntekter og finanskostnader			
Annen renteinntekt		11 278	11 161
Annen finansinntekt		45 722	42 673
Sum finansinntekter		56 999	53 834
Nedskrivning av finansielle eiendeler		199 996	
Rentekostnad til foretak i samme konsern			34 322
Annen rentekostnad		105 834	59 080
Annen finanskostnad		11 026	29 632
Sum finanskostnader		316 856	123 034
Netto finans		-259 856	-69 200
Ordinært resultat før skattekostnad		414 035	-354 955
Skattekostnad på resultat	3, 4	125 528	-71 840
Ordinært resultat etter skattekostnad		288 507	-283 115
Årsresultat		288 507	-283 115
Årsresultat etter minoritetsinteresser		288 507	-283 115
Totalresultat		288 507	-283 115



Resultatregnskap

Beløp i: NOK	Note	2023	2022
Overføringer og disponeringer			
Avsatt til annen egenkapital		288 507	
Overført fra annen egenkapital			-283 115
Sum overføringer og disponeringer		288 507	-283 115



Balanse

Beløp i: NOK	Note	2023	2022
BALANSE - EIENDELER			
Anleggsmidler			
Immaterielle eiendeler			
Utsatt skattefordel		773 336	790 034
Sum immaterielle eiendeler		773 336	790 034
Varige driftsmidler			
Tomter, bygninger o.a. fast eiendom	1, 2	77 028	91 033
Maskiner og anlegg	1, 2	283 783	80 952
Utsmykking		215 000	215 000
Sum varige driftsmidler		575 810	386 984
Finansielle anleggsmidler			
Investering i datterselskap		360 766	
Investeringer i aksjer og andeler	10		
Sum finansielle anleggsmidler		360 766	
Sum anleggsmidler		1 709 913	1 177 018
Omløpsmidler			
Varer			
Sum varer	1, 5	7 106 552	7 330 424
Fordringer			
Kundefordringer	1	204 044	307 755
Andre kortsiktige fordringer	1	393 584	351 029
Sum fordringer		597 628	658 784
Investeringer			
Markedsbaserte aksjer		478 152	678 148
Sum investeringer		478 152	678 148
Bankinnskudd, kontanter og lignende			
Bankinnskudd, kontanter o.l.	9	573 240	847 664
Sum bankinnskudd, kontanter og lignende		573 240	847 664



Balanse

Beløp i: NOK	Note	2023	2022
Sum omløpsmidler		8 755 573	9 515 020
SUM EIENDELER		10 465 486	10 692 038
BALANSE - EGENKAPITAL OG GJELD			
Egenkapital			
Innskutt egenkapital			
Aksjekapital	6, 7	100 000	100 000
Sum innskutt egenkapital		100 000	100 000
Opptjent egenkapital			
Annen egenkapital	6	5 576 175	5 287 667
Sum opptjent egenkapital		5 576 175	5 287 667
Sum egenkapital		5 676 175	5 387 667
Gjeld			
Langsiktig gjeld			
Utsatt skatt	4		
Annen langsiktig gjeld			
Sum langsiktig gjeld		0	0
Kortsiktig gjeld			
Sertifikatlån			1 407 216
Gjeld til kredittinstitusjoner		612 181	
Leverandørgjeld		1 216 050	1 017 066
Betalbar skatt	3, 4	108 830	
Skattetrekk og andre trekk	9	1 457 650	1 451 723
Annen kortsiktig gjeld		1 394 600	1 428 367
Sum kortsiktig gjeld		4 789 311	5 304 371
Sum gjeld		4 789 311	5 304 371
SUM EGENKAPITAL OG GJELD		10 465 486	10 692 038



Balanse

Beløp i: NOK	Note	2023	2022
POSTER UTENOM BALANSEN			
Pantstillelser	5		



Brønnøysundregistrene

ÅRSREGNSKAP FOR REGNSKAPSÅRET 2023 - GENERELL INFORMASJON

Journalnummer: 2024 550183

Enheten

Organisasjonsnummer: 915 340 393
Organisasjonsform: Aksjeselskap
Foretaksnavn: REIMERS AS
Forretningsadresse: Thomas Angells gate 18
7011 TRONDHEIM

Regnskapsår

Årsregnskapets periode: 01.01.2023 - 31.12.2023

Konsern

Morselskap i konsern: Ja
Konsernregnskap lagt ved: Nei

Regnskapsregler

Regler for små foretak benyttet: Ja
Benyttet ved utarbeidelsen av
årsregnskapet til selskapet: Regnskapslovens alminnelige regler

Årsregnskapet fastsatt av kompetent organ

Bekreftet av representant for selskapet: Jan Reimers
Dato for fastsettelse av årsregnskapet: 22.05.2024

Grunnlag for avgivelse

År 2023: Årsregnskap er elektronisk innlevert.
År 2022: Tall er hentet fra elektronisk innlevert årsregnskap fra 2023.

Det er ikke krav til at årsregnskapet m.v. som sendes til Regnskapsregisteret er undertegnet. Kontrollen på at dette er utført ligger hos revisor/enhetens øverste organ. Sikkerheten ivaretas ved at innsender har rolle/rettighet for innsending av årsregnskapet via Altinn, og ved at det bekreftes at årsregnskapet er fastsatt av kompetent organ.

Brønnøysundregistrene, 01.07.2024



Organisasjonsnr: 915 340 393
REIMERS AS

RESULTATREGNSKAP

Beløp i: NOK	Note	2023	2022
RESULTATREGNSKAP			
Inntekter			
Salgsinntekt		37 805 009	36 395 643
Sum inntekter		37 805 009	36 395 643
Kostnader			
Varekostnad		17 803 753	18 045 937
Lønnskostnad	8	10 514 219	10 228 782
Avskrivning på driftsmidler	2	59 069	58 601
Annen driftskostnad	8	8 754 076	8 348 077
Sum kostnader		37 131 117	36 681 397
Driftsresultat		673 892	-285 755
Finansinntekter og finanskostnader			
Annen renteinntekt		11 278	11 161
Annen finansinntekt		45 722	42 673
Sum finansinntekter		56 999	53 834
Nedskrivning av finansielle eiendeler		199 996	
Rentekostnad til foretak i samme konsern			34 322
Annen rentekostnad		105 834	59 080
Annen finanskostnad		11 026	29 632
Sum finanskostnader		316 856	123 034
Netto finans		-259 856	-69 200
Ordinært resultat før skattekostnad			
Skattekostnad på resultat	3, 4	125 528	-71 840
Ordinært resultat etter skattekostnad		288 507	-283 115
Årsresultat		288 507	-283 115
Årsresultat etter minoritetsinteresser		288 507	-283 115
Totalresultat		288 507	-283 115
Overføringer og disponeringer			
Avsatt til annen egenkapital		288 507	
Overført fra annen egenkapital			-283 115



Sum overføringer og
disponeringer

288 507

-283 115



Organisasjonsnr: 915 340 393
REIMERS AS

BALANSE

Beløp i: NOK	Note	2023	2022
BALANSE - EIENDELER			
Anleggsmidler			
Immaterielle eiendeler			
Utsatt skattefordel		773 336	790 034
Sum immaterielle eiendeler		773 336	790 034
Varige driftsmidler			
Tomter, bygninger o.a.			
fast eiendom	1, 2	77 028	91 033
Maskiner og anlegg	1, 2	283 783	80 952
Utsmykking		215 000	215 000
Sum varige driftsmidler		575 810	386 984
Finansielle anleggsmidler			
Investering i datterselskap		360 766	
Investeringer i aksjer og andeler	10		
Sum finansielle anleggsmidler		360 766	
Sum anleggsmidler		1 709 913	1 177 018
Omløpsmidler			
Varer			
Sum varer	1, 5	7 106 552	7 330 424
Fordringer			
Kundefordringer	1	204 044	307 755
Andre kortsiktige fordringer	1	393 584	351 029
Sum fordringer		597 628	658 784
Investeringer			
Markedsbaserte aksjer		478 152	678 148
Sum investeringer		478 152	678 148
Bankinnskudd, kontanter og lignende			
Bankinnskudd, kontanter o.l.	9	573 240	847 664
Sum bankinnskudd, kontanter og lignende		573 240	847 664
Sum omløpsmidler		8 755 573	9 515 020
SUM EIENDELER		10 465 486	10 692 038
BALANSE - EGENKAPITAL OG GJELD			



Egenkapital			
Innskutt egenkapital			
Aksjekapital	6, 7	100 000	100 000
Sum innskutt egenkapital		100 000	100 000
Opptjent egenkapital			
Annen egenkapital	6	5 576 175	5 287 667
Sum opptjent egenkapital		5 576 175	5 287 667
Sum egenkapital		5 676 175	5 387 667
Gjeld			
Langsiktig gjeld			
Utsatt skatt	4		
Annen langsiktig gjeld			
Sum langsiktig gjeld		0	0
Kortsiktig gjeld			
Sertifikatlån			1 407 216
Gjeld til kredittinstitusjoner		612 181	
Leverandørgjeld		1 216 050	1 017 066
Betalbar skatt	3, 4	108 830	
Skattetrekk og andre trekk	9	1 457 650	1 451 723
Annen kortsiktig gjeld		1 394 600	1 428 367
Sum kortsiktig gjeld		4 789 311	5 304 371
Sum gjeld		4 789 311	5 304 371
SUM EGENKAPITAL OG GJELD		10 465 486	10 692 038
POSTER UTENOM BALANSEN			
Pantstillelser	5		



Organisasjonsnr: 915 340 393
REIMERS AS

NOTEOPPLYSNINGER - SELSKAP - alle poster oppgitt i hele tall

Note
2

Antall årsverk i regnskapsåret
17.90

<u>Sum</u>	<u>Beløp</u>
<u>Balanseført verdi 31.12.</u>	<u>Varige driftsmidler Immaterielle eiend.</u>

Konsernregnskap

Morselskapet sitt navn

Forretningskontor for morselskapet

Begrunnelse for at datterselskap er utelatt fra konsolideringen

<u>Samlet beløp - tilknyttet selskap</u>	<u>Årets</u>	<u>Fjorårets</u>
--	--------------	------------------

<u>Samlet beløp - foretak i samme konsern</u>	<u>Årets</u>	<u>Fjorårets</u>
---	--------------	------------------

<u>Samlet beløp - foretak i samme konsern</u>	<u>Årets</u>	<u>Fjorårets</u>
---	--------------	------------------

<u>Samlet beløp - felles kontrollert virksomhet</u>	<u>Årets</u>	<u>Fjorårets</u>
---	--------------	------------------

<u>Pantstillelse</u>	<u>Beløp</u>
----------------------	--------------

<u>Beholdning av egne aksjer</u>	<u>Antall</u>	<u>Pålydende</u>	<u>Andel av aksjek.</u>
----------------------------------	---------------	------------------	-------------------------



Deloitte.

Deloitte AS
Dyre Halses gate 1A
NO-7042 Trondheim
Norway

+47 73 87 69 00
www.deloitte.no

Til generalforsamlingen i Reimers AS

UAVHENGIG REVISORS BERETNING

Konklusjon

Vi har revidert årsregnskapet for Reimers AS som består av balanse per 31. desember 2023, resultatregnskap, kontantstrømoppstilling for regnskapsåret avsluttet per denne datoen og noter til årsregnskapet, herunder et sammendrag av viktige regnskapsprinsipper.

Etter vår mening

- oppfyller årsregnskapet gjeldende lovkrav, og
- gir årsregnskapet et rettviseende bilde av selskapets finansielle stilling per 31. desember 2023 og av dets resultat og kontantstrømmer for regnskapsåret avsluttet per denne datoen i samsvar med regnskapslovens regler og god regnskapsskikk i Norge.

Grunnlag for konklusjonen

Vi har gjennomført revisjonen i samsvar med International Standards on Auditing (ISA-ene). Våre oppgaver og plikter i henhold til disse standardene er beskrevet nedenfor under *Revisors oppgaver og plikter ved revisjonen av årsregnskapet*. Vi er uavhengige av selskapet i samsvar med kravene i relevante lover og forskrifter i Norge og International Code of Ethics for Professional Accountants (inkludert internasjonale uavhengighetsstandarder) utstedt av International Ethics Standards Board for Accountants (IESBA-reglene), og vi har overholdt våre øvrige etiske forpliktelser i samsvar med disse kravene. Innhentet revisjonsbevis er etter vår vurdering tilstrekkelig og hensiktsmessig som grunnlag for vår konklusjon.

Øvrig informasjon

Styret og daglig leder (ledelsen) er ansvarlige for øvrig informasjon som er publisert sammen med årsregnskapet. Øvrig informasjon omfatter [Angi hva øvrig informasjon består av]. Vår konklusjon om årsregnskapet ovenfor dekker ikke øvrig informasjon.

I forbindelse med revisjonen av årsregnskapet er det vår oppgave å lese øvrig informasjon. Formålet er å vurdere hvorvidt det foreligger vesentlig inkonsistens mellom den øvrige informasjonen og årsregnskapet og den kunnskap vi har opparbeidet oss under revisjonen av årsregnskapet, eller hvorvidt øvrig informasjon fremstår som vesentlig feil. Vi har plikt til å rapportere dersom øvrig informasjon fremstår som vesentlig feil. Vi har ingenting å rapportere i så henseende.

Ledelsens ansvar for årsregnskapet

Ledelsen er ansvarlig for å utarbeide årsregnskapet og for at det gir et rettviseende bilde i samsvar med regnskapslovens regler og god regnskapsskikk i Norge. Ledelsen er også ansvarlig for slik internkontroll som den finner nødvendig for å kunne utarbeide et årsregnskap som ikke inneholder vesentlig feilinformasjon, verken som følge av misligheter eller utilsiktede feil.

Ved utarbeidelsen av årsregnskapet må ledelsen ta standpunkt til selskapets evne til fortsatt drift og opplyse om forhold av betydning for fortsatt drift. Forutsetningen om fortsatt drift skal legges til grunn for årsregnskapet så lenge det ikke er sannsynlig at virksomheten vil bli avviklet.

Deloitte AS and Deloitte Advokatfirma AS are the Norwegian affiliates of Deloitte NSE LLP, a member firm of Deloitte Touche Tohmatsu Limited, a UK private company limited by guarantee ("DTTL"). DTTL and each of its member firms are legally separate and independent entities. DTTL and Deloitte NSE LLP do not provide services to clients. Please see www.deloitte.com/about to learn more about our global network of member firms.

Deloitte Norway conducts business through two legally separate and independent limited liability companies; Deloitte AS, providing audit, consulting, financial advisory and risk management services, and Deloitte Advokatfirma AS, providing tax and legal services.

Registrert i Foretaksregisteret
Medlemmer av Den norske Revisorforening
Organisasjonsnummer: 980 211 282

Penneo Dokumentnr: 8DH4F-1G0B-UJ236-8JTCF-50PDM-GY7XE



Deloitte.

Uavhengig revisors beretning
Reimers AS

Revisors oppgaver og plikter ved revisjonen av årsregnskapet

Vårt mål er å oppnå betryggende sikkerhet for at årsregnskapet som helhet ikke inneholder vesentlig feilinformasjon, verken som følge av misligheter eller utilsiktede feil, og å avgi en revisjonsberetning som inneholder vår konklusjon. Betryggende sikkerhet er en høy grad av sikkerhet, men ingen garanti for at en revisjon utført i samsvar med ISA-ene, alltid vil avdekke vesentlig feilinformasjon. Feilinformasjon kan oppstå som følge av misligheter eller utilsiktede feil. Feilinformasjon er å anse som vesentlig dersom den enkeltvis eller samlet med rimelighet kan forventes å påvirke de økonomiske beslutningene som brukerne foretar på grunnlag av årsregnskapet.

Som del av en revisjon i samsvar med ISA-ene, utøver vi profesjonelt skjønn og utviser profesjonell skepsis gjennom hele revisjonen. I tillegg:

- identifiserer og vurderer vi risikoen for vesentlig feilinformasjon i årsregnskapet, enten det skyldes misligheter eller utilsiktede feil. Vi utformer og gjennomfører revisjonshandlinger for å håndtere slike risikoer, og innhenter revisjonsbevis som er tilstrekkelig og hensiktsmessig som grunnlag for vår konklusjon. Risikoen for at vesentlig feilinformasjon som følge av misligheter ikke blir avdekket, er høyere enn for feilinformasjon som skyldes utilsiktede feil, siden misligheter kan innebære samarbeid, forfalskning, bevisste utelatelser, uriktige fremstillinger eller overstyring av internkontroll.
- opparbeider vi oss en forståelse av intern kontroll som er relevant for revisjonen, for å utforme revisjonshandlinger som er hensiktsmessige etter omstendighetene, men ikke for å gi uttrykk for en mening om effektiviteten av selskapets interne kontroll.
- evaluerer vi om de anvendte regnskapsprinsippene er hensiktsmessige og om regnskapsestimatene og tilhørende noteopplysninger utarbeidet av ledelsen er rimelige.
- konkluderer vi på om ledelsens bruk av fortsatt drift-forutsetningen er hensiktsmessig, og, basert på innhentede revisjonsbevis, hvorvidt det foreligger vesentlig usikkerhet knyttet til hendelser eller forhold som kan skape tvil av betydning om selskapets evne til fortsatt drift. Dersom vi konkluderer med at det eksisterer vesentlig usikkerhet, kreves det at vi i revisjonsberetningen henleder oppmerksomheten på tilleggsopplysningene i årsregnskapet, eller, dersom slike tilleggsopplysninger ikke er tilstrekkelige, at vi modifierer vår konklusjon. Våre konklusjoner er basert på revisjonsbevis innhentet frem til datoen for revisjonsberetningen. Etterfølgende hendelser eller forhold kan imidlertid medføre at selskapet ikke kan fortsette driften.
- evaluerer vi den samlede presentasjonen, strukturen og innholdet i årsregnskapet, inkludert tilleggsopplysningene, og hvorvidt årsregnskapet gir uttrykk for de underliggende transaksjonene og hendelsene på en måte som gir et rettviseende bilde.

Vi kommuniserer med styret blant annet om det planlagte innholdet i og tidspunkt for revisjonsarbeidet og eventuelle vesentlige funn i revisjonen, herunder vesentlige svakheter i intern kontroll som vi avdekker gjennom revisjonen.

Trondheim, 22. mai 2024
Deloitte AS

Per Kr. Forseth
statsautorisert revisor
(elektronisk signert)

Penneo Dokumentnøkkel: 8DH4F-1G10B-UJ236-8JCF-50PDM-GY7XE



PENNEO

Signaturene i dette dokumentet er juridisk bindende. Dokument signert med "Penneo™ - sikker digital signatur". De signerende parter sin identitet er registrert, og er listet nedenfor.

"Med min signatur bekrefter jeg alle datoer og innholdet i dette dokument."

Forseth, Per Kristian

Statsautorisert revisor

Serienummer: no_bankid:9578-5999-4-2709515

IP: 163.116.xxx.xxx

2024-05-22 14:35:20 UTC



Penneo DokumentID: 8DH4F-1G10B-UJ236-8JTCF-50PDM-GY7XE

Dokumentet er signert digitalt, med **Penneo.com**. Alle digitale signatur-data i dokumentet er sikret og validert av den datamaskin-utregnede hash-verdien av det opprinnelige dokument. Dokumentet er låst og tids-stemplet med et sertifikat fra en betrodd tredjepart. All kryptografisk bevis er integrert i denne PDF, for fremtidig validering (hvis nødvendig).

Hvordan bekrefter at dette dokumentet er originalen?

Dokumentet er beskyttet av ett Adobe CDS sertifikat. Når du åpner dokumentet i

Adobe Reader, skal du kunne se at dokumentet er sertifisert av **Penneo e-signature service <penneo@penneo.com>**. Dette garanterer at innholdet i dokumentet ikke har blitt endret.

Det er lett å kontrollere de kryptografiske beviser som er lokalisert inne i dokumentet, med Penneo validator - <https://penneo.com/validator>



Årsregnskap

Reimers AS

2023



Reimers AS Resultatregnskap

NOTE	DRIFTSINNEKTER OG DRIFTSKOSTNADER	2023	2022
	Salgsinntekt	37 805 009	36 395 643
	Sum driftsinntekter	37 805 009	36 395 643
	Varekostnad	17 803 753	18 045 937
2	Lønnskostnad	10 514 219	10 228 782
3	Avskrivninger	59 069	58 601
2	Annen driftskostnad	8 754 077	8 348 078
	Sum driftskostnader	37 131 118	36 681 398
	Driftsresultat	673 891	-285 755
	FINANSINNEKTER OG FINANSKOSTNADER		
	Annen renteinntekt	11 278	11 161
	Annen finansinntekt	45 722	42 673
	Nedskrivning av andre finansielle omløpsmidler	199 996	0
10	Rentekostnad til foretak i samme konsern	0	34 322
	Annen rentekostnad	105 834	59 080
	Annen finanskostnad	11 026	29 632
	Netto finansresultat	-259 856	-69 200
	Ordinært resultat før skattekostnad	414 035	-354 955
6	Skattekostnad på ordinært resultat	125 528	-71 840
	Ordinært resultat	288 507	-283 115
	ÅRSRESULTAT	288 507	-283 115
	OVERFØRINGER		
	Overført annen egenkapital	288 507	-283 115
	Sum overføringer	288 507	-283 115



Reimers AS
Balanse pr 31. desember

NOTE	EIENDELER	2023	2022
	Anleggsmidler		
	Immaterielle eiendeler		
	Forskning og utvikling		
6	Utsatt skattefordel	773 336	790 034
	Sum immaterielle eiendeler	773 336	790 034
	Varige driftsmidler		
3	Tomter, bygninger og annen fast eiendom	77 028	91 033
3	Inventar, maskiner o.l.	283 783	80 952
3	Utsmykking	215 000	215 000
	Sum varige driftsmidler	575 811	386 985
	Finansielle anleggsmidler		
10	Investering i datterselskap	360 766	0
	Sum finansielle anleggsmidler	360 766	0
	Sum anleggsmidler	1 709 913	1 177 019
	Omløpsmidler		
7	Varer	7 106 552	7 330 424
	Fordringer		
	Kundefordringer	204 044	307 755
	Andre fordringer	393 584	351 029
	Sum fordringer	597 628	658 784
	Investeringer		
9	Markedsbaserte aksjer	478 152	678 148
	Sum investeringer	478 152	678 148
8	Bankinnskudd, kontanter o.l.	573 240	847 664
	Sum omløpsmidler	8 755 572	9 515 020
	SUM EIENDELER	10 465 485	10 692 039



Reimers AS
Balanse pr 31. desember

NOTE	EGENKAPITAL OG GJELD	2023	2022
	Egenkapital		
	Innskutt egenkapital		
4,5	Selskapskapital (60 aksjer á kr 1.666,67)	100 000	100 000
	Sum innskutt egenkapital	<u>100 000</u>	<u>100 000</u>
	Opptjent egenkapital		
5	Annen egenkapital	5 576 174	5 287 667
	Sum opptjent egenkapital	<u>5 576 174</u>	<u>5 287 667</u>
5	Sum egenkapital	<u>5 676 174</u>	<u>5 387 667</u>
	Gjeld		
	Kortsiktig gjeld		
	Kortsiktig gjeld til selskap i samme konsern	0	1 407 216
	Gjeld til kredittinstitusjoner	612 181	0
	Leverandørgjeld	1 216 050	1 017 066
6	Betalbar skatt	108 830	-
	Skyldige offentlige avgifter	1 457 650	1 451 723
	Annen kortsiktig gjeld	1 394 600	1 428 367
	Sum kortsiktig gjeld	<u>4 789 311</u>	<u>5 304 372</u>
	Sum gjeld	<u>4 789 311</u>	<u>5 304 372</u>
	SUM EGENKAPITAL OG GJELD	<u>10 465 485</u>	<u>10 692 039</u>

Trondheim, 8. mai 2024

Styret for Reimers AS

Jan Reimers
Styrets leder / daglig leder

Robert Klein
Styremedlem

Jon Ove Kulsetås
Styremedlem

Nina Reimers
Styremedlem



Reimers AS

Noter til regnskapet 2023

Note 1 Regnskapsprinsipper

Årsregnskapet er satt opp i samsvar med regnskapsloven av 1998 og god regnskapskikk i Norge.

Hovedregel for vurdering og klassifisering av eiendeler og gjeld

Eiendeler bestemt til varig eie eller bruk er klassifisert som anleggsmidler. Andre eiendeler er klassifisert som omløpsmidler. Fordringer som skal tilbakebetales innen ett år er klassifisert som omløpsmidler. Ved klassifisering av kortsiktig og langsiktig gjeld er tilsvarende kriterier lagt til grunn.

Anleggsmidler er vurdert til anskaffelseskost med fradrag for planmessige avskrivninger. Dersom virkelig verdi av anleggsmidler er lavere enn balanseført verdi og verdifallet forventes ikke å være forbigående, er det foretatt nedskrivning til virkelig verdi. Anleggsmidler med begrenset økonomisk levetid avskrives lineært over den økonomiske levetiden.

Omløpsmidler er vurdert til laveste av anskaffelseskost og virkelig verdi.

Investeringer klassifisert som omløpsmidler

Markedsbaserte finansielle instrumenter, herunder aksjer og obligasjoner, som inngår i en handelsportefølje er vurdert til virkelig verdi på balansedagen. Andre investeringer er vurdert til laveste av gjennomsnittlig anskaffelseskost og virkelig verdi på balansedagen.

Andre aksjer og andeler klassifisert som anleggsmidler

Aksjer og mindre investeringer i ansvarlige selskaper og kommandittselskaper hvor selskapet ikke har betydelig innflytelse, er klassifisert som anleggsmidler og er balanseført til anskaffelseskost. Investeringene nedskrives til virkelig verdi ved verdifall som forventes ikke å være forbigående. Mottatt utbytte fra selskapene inntektføres som annen finansinntekt.

Varer

Varer er vurdert til laveste av anskaffelseskost etter FIFO-metoden og netto salgsverdi.

Fordringer

Kundefordringer og andre fordringer er oppført til pålydende etter fradrag for avsetning til forventet tap. Avsetning til tap gjøres på grunnlag av en individuell vurdering av de enkelte fordringene.

Bankinnskudd, kontanter o.l.

Bankinnskudd, kontanter o.l. inkluderer kontanter, bankinnskudd og andre betalingsmidler med forfallsdato som er kortere enn tre måneder fra anskaffelse.

Inntekter

Inntekt regnskapsføres når den er opptjent, altså når både risiko og kontroll i hovedsak er overført til kunden. Dette vil normalt være tilfellet når varen er levert til kunden. Inntektene regnskapsføres med verdien av vederlaget på transaksjonstidspunktet.

Kostnader

Kostnader regnskapsføres som hovedregel i samme periode som tilhørende inntekt. I de tilfeller det ikke er en klar sammenheng mellom utgifter og inntekter fastsettes fordelingen etter skjønnsmessige kriterier. Øvrige unntak fra sammenstillingsprinsippet er angitt der det er aktuelt.

Skatter

Skattekostnaden sammenstilles med regnskapsmessig resultat før skatt. Skatt knyttet til egenkapitaltransaksjoner er ført mot egenkapitalen. Skattekostnaden består av betalbar skatt (skatt på årets direkte skattepliktige inntekt) og endring i netto utsatt skatt. Skattekostnaden er fordelt på ordinært resultat og resultat av ekstraordinære poster i henhold til skattegrunnlaget. Utsatt skatt og utsatt skattefordel er presentert netto i balansen.



Reimers AS

Noter til regnskapet 2023

Note 2 Lønnskostnad, antall ansatte, godtgjørelser, lån til ansatte mm

Lønnskostnad	2023	2022
Lønn	8 588 140	8 433 990
Folketrygdavgift	1 301 383	1 245 177
Pensjonskostnader	557 951	476 220
Andre ytelser	66 745	73 395
Sum	10 514 219	10 228 782

Antall sysselsatte årsverk i regnskapsåret 17,9 18,3

Selskapet har innskuddsbasert avtale om OTP ihht lov om obligatorisk tjenestepensjon.

Ytelser til ledende personer	Lønn	Pensjonskostnader	Annen godtgjørelse
Daglig Leder	1 008 379	0	0
Styret	40 000	0	0

Revisor

Godtgjørelse til Deloitte AS og samarbeidende selskaper fordeler seg slik:

	2023	2022
Lovpålagt revisjon	70 720	62 360
Regnskapsmessig bistand	73 508	15 900
Bistand med teknisk utarbeidelse av skattemelding og årsregnskap	20 384	18 200

Note 3 Varige driftsmidler

	Kunst	Bygninger	Inventar, maskiner	SUM
Anskaffelseskost 01.01.	215 000	2 607 024	626 921	3 201 207
Tilgang kjøpte driftsmidler	0	0	247 895	247 895
Anskaffelseskost 31.12.	215 000	2 607 024	874 816	3 449 102
Akkumulerte avskrivninger 31.12.	0	2 529 997	591 032	3 121 029
Akkumulerte avskr. og nedskr. 31.12.	0	2 529 997	591 032	3 121 029
Bokført verdi pr. 31.12.	215 000	77 028	283 783	575 811
Årets avskrivninger		14 006	45 063	59 069
Økonomisk levetid		5-10 år	3-5 år	
Avskrivningsplan		Lineær	Lineær	



Reimers AS

Noter til regnskapet 2023

Note 4 Aksjekapital og aksjonærinformasjon

Aksjekapitalen i selskapet pr 31.12. kr 100.000,-, består av 60 aksjer a`kr 1.666,67.

Eierstruktur

Aksjonærene i selskapet pr 31.12. var:

	Antall	Eierandel	Stemmeandel
Reimers Eiendom AS	40	67 %	67 %
Jan Reimers	10	17 %	17 %
Nina Reimers	10	17 %	17 %
Totalt antall aksjer	60	100 %	100 %

Note 5 Egenkapital

	Aksje- kapital	Annen EK	SUM
Egenkapital 01.01.	100 000	5 287 667	5 387 667
Årets endring i egenkapital:			
Årets resultat	0	288 507	288 507
Egenkapital 31.12.	100 000	5 576 174	5 676 174



Reimers AS

Noter til regnskapet 2023

Note 6 Skattekostnad

Årets skattekostnad fremkommer slik:	2023	2022
Betalbar skatt	108 830	0
Endring i utsatt skatt	16 698	-71 840
Skattekostnad ordinært resultat	125 528	-71 840

Avstemming fra nominell til faktisk skattesats:

	2023	2022
Ordinært resultat før skatt	414 035	-354 955
Årsresultat før skatt	414 035	-354 955
Forventet inntektsskatt etter nominell skattesats (22%)	91 088	-78 090
Skatteeffekten av følgende poster:		
Ikke fradragsberettigede kostnader	44 499	15 638
Ikke skattepliktige inntekter	-10 059	-9 388
Skattekostnad	125 528	-71 840
Effektiv skattesats	30,3 %	20,2 %

Spesifikasjon av midlertidige forskjeller og underskudd til framføring, og netto skatteeffekt av disse:

	2023		2022	
	Fordel	Forpliktelse	Fordel	Forpliktelse
Driftsmidler	27 672	0	68 992	0
Varer	3 487 492	0	3 039 238	0
Akkumulert fremførbart underskudd	0	0	482 833	0
Sum	3 515 164	0	3 591 063	0
Netto utsatt fordel/forpliktelse i balansen	773 336	0	790 034	0

Utsatt skattefordel er oppført med utgangspunkt i fremtidig inntekt.



Reimers AS

Noter til regnskapet 2023

Note 7 Pantstillelser og garantier m.v.

Bokført gjeld som er sikret ved pant o.l.:	2023	2022
Kassekreditt-limit	5 000 000	5 000 000
Sum	5 000 000	5 000 000
Bokført verdi av eiendeler stilt som sikkerhet		
Varebeholdning	7 106 552	7 330 424
Totalt	7 106 552	7 330 424
Avgitt kausjonsansvar til Bank oppad inntil	7 000 000	7 000 000
Garantiramme husleie totalt	2 000 000	2 000 000
Herav avgitte Husleiegarantier	794 000	794 000

Note 8 Bankinnskudd

Bankinnskudd, kontanter o.l. omfatter bundne skattetrekksmidler med kr 477.522,-

Note 9 Omløpsaksjer

	Anskaffelses- kost	Balanseført verdi	Virkelig verdi *
Markedsbaserte aksjer	678 148	478 152	1 464 060
Sum	678 148	478 152	1 464 060

* Opplyst virkelig verdi er verdi av selskapets markedsbaserte aksjer pr. 31.12.2022.

Note 10 Investering i datterselskap

Firma	Ansk.- tidspunkt	Forretnings- kontor	Stemme og Eierandel
Reimers Danmark APS	09.10.2023	Danmark	100 %



Reimers AS Kontantstrømoppstilling

	2023	2022
KONTANTSTRØMMER FRA OPERASJONELLE AKTIVITETER:		
Ordinært resultat før skattekostnad	414 035	-354 955
Ordinære avskrivninger	59 069	58 601
Nedskrivning av finansielle omløpsmidler	199 996	0
Endring i varer	223 872	1 758
Endring i kundefordringer	103 711	-9 825
Endring i leverandørgjeld	198 984	-300 728
Endring i andre omløpsmidler og andre gjeldsposter	-1 477 607	221 691
Netto kontantstrømmer fra operasjonelle aktiviteter	-277 940	-383 458
KONTANTSTRØMMER FRA INVESTERINGSAKTIVITETER:		
Utbetalinger ved kjøp av varige driftsmidler	-247 895	0
Utbetalinger ved kjøp av finansielle eiendeler	-360 768	-399 996
Netto kontantstrøm fra investeringsaktiviteter	-608 661	-399 996
KONTANTSTRØMMER FRA FINANSIERINGSAKTIVITETER:		
Innbetalinger ved opptak av ny kortsiktig gjeld	612 181	0
Netto kontantstrøm fra finansieringsaktiviteter	612 181	0
Netto endring i bankinnskudd, kontanter og lignende	-274 420	-783 454
Beholdning av bankinnskudd, kontanter og lignende pr 01.01.	847 664	1 631 118
Beholdning av bankinnskudd, kontanter og lignende pr 31.12.	573 240	847 664



Generalforsamling 2023 – Reimers AS

Ordinær generalforsamling i Reimers AS ble etter lovlig varsel holdt på selskapets kontor den 22. mai 2024.

Til stede:	Reimers Eiendom AS(Org. nr. 833 098 462)	40 stk
	Jan Reimers	10 stk.
	Nina Reimers	10 stk.
	<u>Total sum</u>	<u>60 stk.</u>

Reimers Eiendom AS ble representert av styreleder Jan Reimers.

Saksliste:

1. Regnskapet for 2023 ble framlagt i revidert stand. Det ble godkjent og styret gitt ansvarsfrihet.
2. For årsregnskapet 2023 ble det besluttet å ikke utdele aksjeutbytte.
3. Selskapets styre i 2023:

Jan Reimers	Styreleder
Jon Ove Kulsetås	Styremedlem
Robert Joe Klein	Styremedlem
Nina Reimers	Styremedlem
4. Det ble vedtatt nye vedtektsendringer for selskapet – Se vedlegg.
5. Aksjonær Nina Reimers selger sine aksjer til Reimers Eiendom AS i 2024 og fratrer samtidig som styremedlem i Reimers AS.

Protokollen ble opplest og vedtatt.

Trondheim, 22. mai 2024


Reimers Eiendom AS
Aksjonær


Jan Reimers
Aksjonær


Nina Reimers
Aksjonær



Reimers AS
Balanse pr 31. desember

NOTE	EGENKAPITAL OG GJELD	2023	2022
	Egenkapital		
	Innskutt egenkapital		
4,5	Selskapskapital (60 aksjer á kr 1.666,67)	<u>100 000</u>	<u>100 000</u>
	Sum innskutt egenkapital	<u>100 000</u>	<u>100 000</u>
	Opptjent egenkapital		
5	Annen egenkapital	<u>5 576 174</u>	<u>5 287 667</u>
	Sum opptjent egenkapital	<u>5 576 174</u>	<u>5 287 667</u>
5	Sum egenkapital	<u>5 676 174</u>	<u>5 387 667</u>
	Gjeld		
	Kortsiktig gjeld		
	Kortsiktig gjeld til selskap i samme konsern	0	1 407 216
	Gjeld til kredittinstitusjoner	612 181	0
	Leverandørgjeld	1 216 050	1 017 066
6	Betalbar skatt	108 830	-
	Skyldige offentlige avgifter	1 457 650	1 451 723
	Annen kortsiktig gjeld	<u>1 394 600</u>	<u>1 428 367</u>
	Sum kortsiktig gjeld	<u>4 789 311</u>	<u>5 304 372</u>
	Sum gjeld	<u>4 789 311</u>	<u>5 304 372</u>
	SUM EGENKAPITAL OG GJELD	<u>10 465 485</u>	<u>10 692 039</u>

Trondheim, 8. mai 2024

Styret for Reimers AS

Jan Reimers
Styrets leder / daglig leder

Robert Klein
Styremedlem

Jon Ove Kulsetås
Styremedlem

Nina Reimers
Styremedlem



Styrets årsberetning 2023 – Reimers AS

Virksomhetens art og hvor den drives

Virksomheten består i butikk salg av 5 varegrupper: undertøy, strømper, nattøy, badetøy og diverse. Se www.reimers.com for nærmere info om virksomheten. Selskapet har i 2023 solgt varer gjennom følgende 8 distribusjonskanaler:

- Reimers, Thomas Angells gt. 18, 7011 Trondheim	Butikk/Adm.
- Reimers, City Syd, Østre Rosten 28, 7075 Tiller	Butikk
- Reimers, Byhaven, O. Tryggvasons gt. 28, 7011 Tr.heim	Butikk
- Reimers, Sirkus, Falkenborgvegen 9, 7044 Trondheim	Butikk
- Reimers, AMFI Orkanger, Orkdalsveien 113, 7300 Orkanger	Butikk
- Reimers, AMFI Steinkjer, Sjøfartsgata 2, 7714 Steinkjer	Butikk
- Reimers.com	Nettbutikk
- Miinto.no	Marketplace

Rettvisende bilde/redegjørelse for regnskapet (alle kroner i 1.000)

Reimers oppnådde driftsinntekter i 2023 med kr. 37.805. Dette er 3% omsetningsoppgang sammenlignet med årsomsetningen på kr. 36.395 i 2022. Årsoverskuddet i 2023 ble på kr. 288. Årets resultat er bedre sammenlignet med årsresultatet fra 2022 som ga et underskudd på minus kr. 283. Årsak til resultatforbedringen er økt omsetning. Det er marginale endringer i totale vare- og lønnskostnadene. Netthandelen er økende.

Totalkapitalen var ved utgangen av året 2023 på kr. 10.465 sammenlignet med kr. 10.692 året før. Egenkapitalandelen pr. 31.12.2023 utgjorde ca. 54%.

Fortsatt drift

Forutsetningen om fortsatt drift er til stede, og regnskapet er satt opp under denne forutsetning.

Arbeidsmiljø

Arbeidsmiljøet i bedriften er meget godt. Det er ikke registrert unormalt høyt sykefravær i Reimers AS. Det har ikke forekommet skader eller ulykker i selskapet i 2023.


Ytre miljø

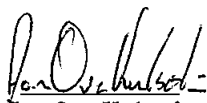
Selskapet forurensrer miljøet i liten grad og etterstreber å holde dette så lavt som mulig.


Likestilling

Selskapet har 25% kvinnelig andel i styret.

Trondheim, 8. mai 2024


Jan Reimers
Styrets leder


Jon Ove Kulsetås
Styremedlem


Robert Joe Klein
Styremedlem


Nina Reimers
Styremedlem