



ÅRSREGNSKAPET FOR REGNSKAPSÅRET 2024 - GENERELL INFORMASJON

Enheten

Organisasjonsnummer: 984 756 992
Organisasjonsform: Aksjeselskap
Foretaksnavn: BLS NORGE AS
Forretningsadresse: Håndverksveien 16
1405 LANGHUS

Regnskapsår

Årsregnskapets periode: 01.01.2024 - 31.12.2024

Konsern

Morselskap i konsern: Nei

Regnskapsregler

Regler for små foretak benyttet: Nei
Benyttet ved utarbeidelsen av årsregnskapet til selskapet: Regnskapslovens alminnelige regler

Årsregnskapet fastsatt av kompetent organ

Bekreftet av representant for selskapet: Ole Anton Haglerød
Dato for fastsettelse av årsregnskapet: 31.03.2025

Grunnlag for avgivelse

År 2024: Årsregnskapet er elektronisk innlevert
År 2023: Tall er hentet fra elektronisk innlevert årsregnskap fra 2024

Det er ikke krav til at årsregnskapet m.v. som sendes til Regnskapsregisteret er undertegnet. Kontrollen på at dette er utført ligger hos revisor/enhetens øverste organ. Sikkerheten ivaretas ved at innsender har rolle/rettighet for innsending av årsregnskapet via Altinn, og ved at det bekreftes at årsregnskapet er fastsatt av kompetent organ.

Brønnøysundregistrene, 27.05.2025



Resultatregnskap

Beløp i: NOK	Note	2024	2023
RESULTATREGNSKAP			
Inntekter			
Salgsinntekt		131 468 343	133 737 503
Annen driftsinntekt		241 502	487 119
Sum inntekter		131 709 845	134 224 622
Kostnader			
Varekostnad		69 218 986	72 419 619
Lønnskostnad	2, 3	32 148 022	31 533 398
Avskrivning av driftsmidler og immaterielle eiendeler	4	2 015 310	2 285 595
Annen driftskostnad	2	17 541 246	14 293 599
Sum kostnader		120 923 564	120 532 211
Driftsresultat		10 786 281	13 692 411
Finansinntekter og finanskostnader			
Renteinntekt fra foretak i samme konsern	5	1 910 420	1 291 157
Annen renteinntekt		828 900	451 492
Annen finansinntekt		9 593	13 664
Sum finansinntekter		2 748 913	1 756 313
Annen rentekostnad		858	2 366
Annen finanskostnad		25 912	57 978
Sum finanskostnader		26 770	60 343
Netto finans		2 722 144	1 695 969
Resultat før skattekostnad		13 508 425	15 388 381
Skattekostnad på resultat	6	3 040 974	3 420 478
Årsresultat	7	10 467 451	11 967 903
Årsresultat etter minoritetsinteresser		10 467 451	11 967 903
Totalresultat		10 467 451	11 967 903



Resultatregnskap

Beløp i: NOK	Note	2024	2023
Overføringer og disponeringer			
Avgitt konsernbidrag		9 360 000	11 934 000
Avsatt til annen egenkapital		1 107 451	33 903
Sum overføringer og disponeringer		10 467 451	11 967 903



Balanse

Beløp i: NOK	Note	2024	2023
BALANSE - EIENDELER			
Anleggsmidler			
Immaterielle eiendeler			
Produksjonsrettighet	4	30 906	125 196
Utsatt skattefordel	6		
Sum immaterielle eiendeler		30 906	125 196
Varige driftsmidler			
Tomter, bygninger o.a. fast eiendom	4		
Biler og transportmidler	4	3 901 609	4 312 065
Skip og flytende installasjoner	4		
Maskiner, inventar o.a. utstyr	4	1 133 638	1 603 942
Datamaskiner	4	108 296	114 915
Sum varige driftsmidler	4	5 143 543	6 030 922
Finansielle anleggsmidler			
Lån til foretak i samme konsern	5	36 299 599	51 291 157
Obligasjoner	3	3 529 471	4 064 165
Sum finansielle anleggsmidler		39 829 070	55 355 322
Sum anleggsmidler		45 003 519	61 511 441
Omløpsmidler			
Varer			
Sum varer	8	9 728 879	11 589 600
Fordringer			
Kundefordringer		21 513 306	20 030 135
Andre kortsiktige fordringer		977 306	1 267 111
Sum fordringer		22 490 612	21 297 246
Bankinnskudd, kontanter og lignende			
Bankinnskudd	9	32 046 492	14 914 683
Sum bankinnskudd, kontanter og lignende		32 046 492	14 914 683
Sum omløpsmidler		64 265 982	47 801 530



Balanse

Beløp i: NOK	Note	2024	2023
SUM EIENDELER		109 269 501	109 312 970
BALANSE - EGENKAPITAL OG GJELD			
Egenkapital			
Innskutt egenkapital			
Aksjekapital	7, 10	2 000 000	2 000 000
Beholdning av egne aksjer	10		
Sum innskutt egenkapital		2 000 000	2 000 000
Opptjent egenkapital			
Annen egenkapital		71 816 587	70 709 136
Sum opptjent egenkapital		71 816 587	70 709 136
Sum egenkapital	7	73 816 587	72 709 136
Gjeld			
Langsiktig gjeld			
Pensjonsforpliktelser	3		
Utsatt skatt	6	301 696	511 589
Sum avsetninger for forpliktelser		301 696	511 589
Annen langsiktig gjeld			
Gjeld til kredittinstitusjoner	5		
Øvrig langsiktig gjeld	5		
Sum langsiktig gjeld		301 696	511 589
Kortsiktig gjeld			
Leverandørgjeld	5	1 510 321	2 747 730
Betalbar skatt	6	610 866	5 358
Skyldig offentlige avgifter		6 008 629	5 437 949
Kortsiktig konserngjeld	5	23 452 479	24 421 422
Annen kortsiktig gjeld	5	3 568 925	3 479 786
Sum kortsiktig gjeld	5	35 151 218	36 092 245
Sum gjeld		35 452 914	36 603 834



Balanse

Beløp i: NOK	Note	2024	2023
SUM EGENKAPITAL OG GJELD		109 269 501	109 312 970



Årsregnskap 2024
BLS Norge AS

Resultatregnskap
Balanse
Kontantstrømoppstilling
Noter til regnskapet

Org.nr.: 984 756 992



BLS Norge AS			
Resultatregnskap			
Driftsinntekter og driftskostnader	Note	2024	2023
Salgsinntekt		131 468 343	133 737 503
Annen driftsinntekt		241 502	487 119
Sum driftsinntekter		131 709 845	134 224 622
Varekostnad		69 218 986	72 419 619
Lønnskostnad	2, 3	32 148 022	31 533 398
Avskrivning av driftsmidler og immaterielle eiendeler	4	2 015 310	2 285 595
Annen driftskostnad	2	17 541 246	14 293 599
Sum driftskostnader		120 923 564	120 532 211
Driftsresultat		10 786 281	13 692 411
Finansinntekter og finanskostnader			
Renteinntekt fra foretak i samme konsern	5	1 910 420	1 291 157
Annen renteinntekt		828 900	451 492
Annen finansinntekt		9 593	13 664
Annen rentekostnad		858	2 366
Annen finanskostnad		25 912	57 978
Resultat av finansposter		2 722 144	1 695 969
Resultat før skattekostnad		13 508 425	15 388 381
Skattekostnad på resultat	6	3 040 974	3 420 478
Resultat		10 467 451	11 967 903
Årsoverskudd	7	10 467 451	11 967 903
Overføringer			
Avsatt konsernbidrag		9 360 000	11 934 000
Avsatt til annen egenkapital		1 107 451	33 903
Sum overføringer		10 467 451	11 967 903

BLS Norge AS

Side 2



BLS Norge AS			
Balanse			
Eiendeler	Note	2024	2023
Anleggsmidler			
Immaterielle eiendeler			
Produksjonsrettighet	4	30 906	125 196
Sum immaterielle eiendeler		30 906	125 196
Varige driftsmidler			
Biler og transportmidler	4	3 901 609	4 312 065
Maskiner, inventar o.a. utstyr	4	1 133 638	1 603 942
Datamaskiner	4	108 296	114 915
Sum varige driftsmidler	4	5 143 543	6 030 922
Finansielle anleggsmidler			
Lån til foretak i samme konsern	5	36 299 599	51 291 157
Pensjonsfond	3	3 529 471	4 064 165
Sum finansielle anleggsmidler		39 829 070	55 355 322
Sum anleggsmidler		45 003 519	61 511 441
Omløpsmidler			
Lager av varer og annen beholdning	8	9 728 879	11 589 600
Fordringer			
Kundefordringer		21 513 306	20 030 135
Andre kortsiktige fordringer		977 306	1 267 111
Sum fordringer		22 490 612	21 297 246
Bankinnskudd	9	32 046 492	14 914 683
Sum omløpsmidler		64 265 982	47 801 530
Sum eiendeler		109 269 501	109 312 970



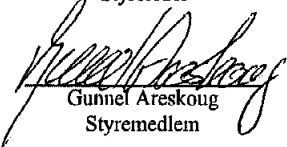

BLS Norge AS

Side 3



BLS Norge AS				
Balanse				
Egenkapital og gjeld	Note	2024	2023	
Innskutt egenkapital				
Aksjekapital	7, 10	2 000 000	2 000 000	
Sum innskutt egenkapital		2 000 000	2 000 000	
Opptjent egenkapital				
Annen egenkapital		71 816 587	70 709 136	
Sum opptjent egenkapital		71 816 587	70 709 136	
Sum egenkapital	7	73 816 587	72 709 136	
Gjeld				
Utsatt skatt	6	301 696	511 589	
Sum avsetning for forpliktelser		301 696	511 589	
Kortsiktig gjeld				
Leverandørgjeld	5	1 510 321	2 747 730	
Betalbar skatt	6	610 866	5 358	
Skyldig offentlige avgifter		6 008 629	5 437 949	
Konsemgjeld	5	23 452 479	24 421 422	
Annen kortsiktig gjeld	5	3 568 925	3 479 786	
Sum kortsiktig gjeld	5	35 151 218	36 092 245	
Sum gjeld		35 452 914	36 603 834	
Sum egenkapital og gjeld		109 269 501	109 312 970	

Langhus, 13.03.2025
Styret i BLS Norge AS

 Bengt Lars Olov Spånberg Styreleder	 Karin Rebecka Spånberg Styremedlem
 Gunnel Areskoug Styremedlem	 Alexander Loe Fredenfeldt Daglig leder

BLS Norge AS **Side 4**



BLS Norge AS Kontantstrømpoppstilling		
Indirekte kontantstrøm		
	2024	2023
Kontantstrømmer fra operasjonelle aktiviteter		
Resultat før skattekostnad	13 508 425	15 388 381
- Periodens betalte skatt	-5 358	-239 759
+/- Tap/gevinst ved salg av anleggsmidler	-217 502	-487 119
+ Ordinære avskrivninger	2 015 310	2 285 595
+/- Endring i varelager	1 860 722	-3 323 328
+/- Endring i kundefordringer	-1 483 171	6 649 208
+/- Endring i leverandørgjeld	-1 237 409	584 136
+/- Forskj. kostnadsført pensjon og inn-/utbet. i pensjonsordn.	534 694	-470 133
+/- Endring i andre tidsavgrensingsposter	18 272 238	-5 209 729
= Netto kontantstrøm fra operasjonelle aktiviteter	33 247 948	15 177 252
Kontantstrømmer fra investeringsaktiviteter		
+ Innbetalinger ved salg av varige driftsmidler	320 000	1 375 000
- Utbetalinger ved kjøp av varige driftsmidler	1 136 139	844 743
= Netto kontantstrøm fra investeringsaktiviteter	-816 139	530 257
Kontantstrømmer fra finansieringsaktiviteter		
- Utbetalinger av konsernbidrag	15 300 000	15 000 000
= Netto kontantstrøm fra finansieringsaktiviteter	-15 300 000	-15 000 000
= Netto endring i kontanter og kontantekvivalenter	17 131 809	707 509
+ Beh. av kont. og kontantekvivalenter ved per. begynnelse	14 914 683	14 207 175
= Beh. av kont. og kontantekvivalenter ved per. slutt	32 046 492	14 914 683

BLS Norge AS

Side 5

KS
AK



BLS Norge AS

984 756 992

Note 1 Regnskapsprinsipper

Årsregnskapet består av resultatregnskap, balanse, kontantstrømoppstilling og noteopplysninger og er avlagt i samsvar med aksjelov, regnskapslov og god regnskapsskikk i Norge gjeldende pr 31. desember 2024.

Valuta

Transaksjoner i utenlandsk valuta omregnes til kursen på transaksjonstidspunktet. Pengeposter i utenlandsk valuta omregnes til norske kroner ved å benytte balansedagens kurs. Ikke-pengeposter som måles til historisk kurs uttrykt i utenlandsk valuta, omregnes til norske kroner ved å benytte valutakursen på transaksjonstidspunktet. Ikke-pengeposter som måles til virkelig verdi uttrykt i utenlandsk valuta, omregnes til valutakursen fastsatt på måletidspunktet. Valutakursendringer resultatføres løpende i regnskapsperioden under andre finansposter.

Salgsinntekter

Inntekter ved salg av varer og tjenester vurderes til virkelig verdi av vederlaget, netto etter fradrag for merverdiavgift, returer, rabatter og andre avslag. Inntektsføring ved salg av varer skjer på leveringstidspunktet. Tjenester inntektsføres etterhvert som de utføres.

Skatt

Skattekostnaden i resultatregnskapet omfatter både periodens betalbare skatt og endring i utsatt skatt. Utsatt skatt er beregnet med 22 % på grunnlag av de midlertidige forskjeller som eksisterer mellom regnskapsmessige og skattemessige verdier, samt ligningsmessig underskudd til fremføring ved utgangen av regnskapsåret. Skatteøkende og skattereduserende midlertidige forskjeller som reverserer eller kan reverseres i samme periode er utlignet og nettoført. Netto utsatt skattefordel balanseføres i den grad det er sannsynlig at denne kan bli utnyttet.

Klassifisering og vurdering av balanseposter

Eiendeler bestemt til varig eie eller bruk er klassifisert som anleggsmidler. Eiendeler som er knyttet til varekretsløpet er klassifisert som omløpsmidler. Fordringer klassifiseres som omløpsmidler hvis de skal tilbakebetales i løpet av ett år. For gjeld er analoge kriterier lagt til grunn. Første års avdrag på langsiktige fordringer og langsiktig gjeld klassifiseres likevel ikke som omløpsmiddel og kortsiktig gjeld.

Varige driftsmidler

Varige driftsmidler balanseføres og avskrives lineært over driftsmidlenes forventede levetid dersom de har antatt levetid over 3 år og har en kostpris som overstiger kr 30.000. Vedlikehold av driftsmidler kostnadsføres løpende. Påkostninger eller forbedringer tillegges driftsmidlets kostpris og avskrives i takt med driftsmidlet. Skillet mellom vedlikehold og påkostning/forbedring regnes i forhold til driftsmidlets stand ved kjøp av driftsmidlet.

Utgifter til leie av driftsmidler kostnadsføres. Forskuddsbetalinger balanseføres som forskuddsbetalt kostnad og fordeles over leieperioden.

Ved indikasjon på at balanseført verdi av et anleggsmiddel er høyere enn virkelig verdi, foretas det test for verdifall. Testen foretas for det laveste nivå av anleggsmidler som har selvstendige kontantstrømmer. Hvis balanseført verdi er høyere enn gjennvinnbart beløp, foretas det nedskrivning til det høyeste av salgsverdi og bruksverdi. Tidligere nedskrivninger, med unntak for nedskrivning av goodwill, reverseres hvis forutsetningene for nedskrivningen ikke lenger er tilstede.

Side 6



BLS Norge AS

984 756 992

Varer

Varer er vurdert til det laveste av anskaffelseskost etter FIFO-prinsippet og netto salgsverdi. Det foretas nedskrivning for påregnelig ukurans.

Fordringer

Kundefordringer og andre fordringer oppføres til pålydende etter fradrag for avsctning til forventet tap. Avsetning til tap gjøres på grunnlag av en individuell vurdering av de enkelte fordringene.

Pensjoner - Innskuddsbasert ordning

Kostnaden til innskuddsbaserte ordning tilsvare periodens premie til forsikringsselskapet.

Pensjoner - Ytelsesbasert ordning

Selskapet har ytelsesordninger som omfatter 2 ansatte og 8 pensjonister. Den balanseførte forpliktelsen knyttet til ytelsesplaner er nåverdien av de definerte ytelsene på balansedagen minus virkelig verdi av pensjonsmidlene (innbetalte beløp til forsikringsselskap), justert for ikke resultatførte estimatavvik og ikke resultatførte kostnader knyttet til tidligere perioders pensjonsopptjening. Pensjonsforpliktelsen beregnes årlig av en uavhengig aktuar ved bruk av lineær opptjeningsmetode.

Planendringer amortiseres over forventet gjenværende opptjeningsstid. Det samme gjelder estimatavvik som skyldes ny informasjon eller endringer i de aktuarielle forutsetningene, i den grad de ikke overstiger 10% av den største av pensjonsforpliktelsene og pensjonsmidlene (korridor).

Kontantstrømoppstilling

Kontantstrømoppstillingen er utarbeidet etter den indirekte metoden. Kontanter og kontantekvivalenter omfatter kontanter, bankinnskudd og andre kortsiktige, likvide plasseringer.

Note 2 Lønnskostnader og ytelser, godtgjørelser til daglig leder, styret og revisor

Lønnskostnader	2024	2023
Lønninger	22 532 964	22 017 462
Arbeidsgiveravgift	4 197 573	4 450 814
Pensjonskostnader	3 817 156	3 352 913
Andre ytelser	1 600 328	1 712 209
Sum	32 148 022	31 533 398

Selskapet har i 2024 sysselsatt 26 årsverk.

Pensjonsforpliktelser

Selskapet er pliktig til å ha tjenstepensjonsordning etter lov om obligatorisk tjenstepensjon. Selskapets pensjonsordninger tilfredsstiller kravene i denne lov.

Ytelser til ledende personer	Daglig leder	Styret
Lønn	2 165 387	0
Annen godtgjørelse	21 599	0
Sum	2 186 986	0

Side 7



BLS Norge AS

984 756 992

Det er ikke utbetalt godtgjørelse til styret i 2024.

Kostnadsført godtgjørelse til revisor:	2024	2023
Revisjon	155 000	160 000
Andre tjenester	94 500	159 098
Sum	249 500	319 098

Note 3 Pensjon

Selskapet har pensjonsordninger i Storebrand som tilfredsstiller kravene i lov om obligatorisk tjenstepensjon.

10 personer, 2 ansatte og 8 pensjonister, er dekket gjennom en ytelsesordning pr 31.12.2024. Pensjonsmidlene er vurdert til virkelig verdi ved utgangen av året.

De øvrige ansatte er omfattet av en innskuddsbasert pensjonsordning hvor innbetalingene til forsikringsselskapet blir kostnadsført i sin helhet. I tillegg har selskapet AFP-ordning.

Pensjonsforpliktelsene i den ytelsesbaserte ordningen (netto nåverdi av pensjonsytelsen opptjent på balansedagen justert for fremtidige lønnsøkninger) er vurdert etter beste estimat basert på forutsetninger per balansedagen. Pensjonskostnaden er oppgitt inklusive arbeidsgiveravgift. De aktuarielle beregningene av pensjonsforpliktelsene er utført av uavhengig aktuar.

Beregning av årets pensjonskostnad:	2024	2023
Nåverdi av årets pensjonsopptjening	260 580	387 557
Netto rentekostnad	-323 276	-342 212
Reversert kostnad ved tidligere perioders pensjonsopptjening	1 045 392	790 176
Administrasjonskostnader	277 912	351 588
Årets pensjonskostnad ytelsesbasert pensjonsordning	1 260 608	1 187 109
Årets pensjonskostnad innskuddsbasert pensjonsordning 1)	2 556 548	2 165 804
Årets totale pensjonskostnad	3 817 156	3 352 913

Pensjonsforpliktelse og pensjonsmidler:	2024	2023
Brutto pensjonsforpliktelse	15 164 865	18 913 347
Virkelig verdi pensjonsmidler	15 439 000	17 950 000
Netto pensjonsforpliktelse	-274 135	963 347
Ikke resultatført virkning av aktuarielt tap/gevinst	-3 255 336	-5 027 512
Netto balanseført pensjonsforpliktelse	-3 529 471	-4 064 165

Ved beregning av pensjonskostnaden og netto pensjonsforpliktelse er følgende forutsetninger lagt til grunn:	2024	2023
Diskonteringsrente	3,10%	3,00%
Avkastning på pensjonsmidler	4,80%	4,70%

Side 8



BLS Norge AS 984 756 992

Lønnsvekst	3,50%	3,50%
G-regulering	3,25%	3,25%
Amortiseringsfaktor (forventet gjenstående tjenestetid)	3,03	2,69

Note 4 Anleggsmidler

	Produksjonsretti gheter	Biler, transportmidler	Maskiner, Inventar
Anskaffelseskost pr. 01.01.24	471 450	8 347 024	2 361 329
+ Tilgang kjøpte driftsmidler		1 085 725	
- Avgang i året		761 889	
= Anskaffelseskost 31.12.24	471 450	8 670 859	2 361 329
Akkumulerte avskrivninger 31.12.24	440 544	4 769 250	1 227 692
= Bokført verdi 31.12.24	30 906	3 901 609	1 133 638
Årets ordinære avskrivninger	94 290	1 393 683	470 304
Økonomisk levetid	5 år	5 år	5 år
Avskrivningsplan	20%	20%	20%

	Datamaskiner	Sum
Anskaffelseskost pr. 01.01.24	140 470	11 320 273
+ Tilgang kjøpte driftsmidler	50 414	1 136 138
- Avgang i året		761 889
= Anskaffelseskost 31.12.24	190 884	11 694 523
Akkumulerte avskrivninger 31.12.24	82 588	6 520 074
= Bokført verdi 31.12.24	108 296	5 174 449
Årets ordinære avskrivninger	57 033	2 015 310
Økonomisk levetid	3 år	
Avskrivningsplan	33,33%	

Note 5 Mellomværende med selskap i samme konsern

	2024	2023
Fordringer		
Lån til foretak i samme konsern	36 299 599	51 291 157
Sum	36 299 599	51 291 157
Gjeld		
Kortsiktig gjeld innen konsern	11 343 832	9 117 617
Leverandørgjeld innen konsern	108 647	3 805

Side 9

LS AR



BLS Norge AS **984 756 992**

Avsatt konsernbidrag	12 000 000	15 300 000
Sum	23 452 479	24 421 422

Fordringen er renteberegnet og forfaller i sin helhet mer enn 1 år etter regnskapsårets slutt. Ingen del av gjelden forfaller til betaling mer enn 5 år etter regnskapsårets slutt.

Konserninternt salg

BLS Supply AB, varer	9 321	30 549
Unidrain A/S (DK), provisjon	546 123	1 149 922
Sum	555 444	1 180 471

Konserninternt kjøp

BLS Industries AB, varer	161 308	153 262
BLS Industries AB, tjenester	3 830 719	2 942 476
Trio Perfekta AB, varer	5 568 917	6 320 295
BL Stainless AB, varer	55 388	88 238
BLS Supply AB, varer	54 487 526	62 139 260
LS Eiendom Norge AS, husleie	4 101 000	3 891 000
Unidrain AS(DK), annet	0	50 454
Sum	68 204 858	75 584 985



BLS Norge AS

984 756 992

Note 6 Skatt

Årets skattekostnad	2024	2023
Resultatført skatt på ordinært resultat:		
Betalbar skatt	3 250 867	3 371 359
Endring i utsatt skatt	-209 893	49 119
Skattekostnad ordinært resultat	3 040 974	3 420 478
Skattepliktig inntekt:		
Resultat før skatt	13 508 425	15 388 381
Permanente forskjeller	314 188	159 248
Endring i midlertidige forskjeller	954 058	-223 269
Avgitt konsernbidrag	-12 000 000	-15 300 000
Skattepliktig inntekt	2 776 670	24 360
Betalbar skatt i balansen:		
Betalbar skatt på årets resultat	3 250 866	3 371 358
Betalbar skatt på avgitt konsernbidrag	-2 640 000	-3 366 000
Sum betalbar skatt i balansen	610 866	5 358
Beregning av effektiv skattesats		
Resultat før skatt	13 508 425	15 388 381
Beregnet skatt av resultat før skatt	2 971 853	3 385 444
Skatteeffekt av permanente forskjeller	69 121	35 034
Sum	3 040 975	3 420 478
Effektiv skattesats	22,5 %	22,2 %

Skatteeffekten av midlertidige forskjeller som har gitt opphav til utsatt skatt og utsatte skattefordeler, spesifisert på typer av midlertidige forskjeller

	2024	2023	Endring
Varige driftsmidler	-667 342	-437 994	229 347
Varebeholdning	-1 317 087	-1 285 300	31 788
Fordringer	-173 696	-15 468	158 229
Pensjonspremie/- forpliktelse	3 529 471	4 064 165	534 694
Sum	1 371 346	2 325 403	954 058
Grunnlag for utsatt skatt	1 371 346	2 325 403	954 058
Utsatt skatt (22 %)	301 696	511 589	209 893

Side 11

**BLS Norge AS**

984 756 992

Note 7 Egenkapital

	Aksjekapital	Overkurs	Annen egenkapital	Sum egenkapital
Egenkapital Pr. 01.01.2024	2 000 000	0	70 709 136	72 709 136
Årets resultat			10 467 451	10 467 451
Avgitt konsernbidrag			-9 360 000	-9 360 000
Pr. 31.12.2024	2 000 000	0	71 816 587	73 816 587

Note 8 Varer

	2024	2023
Innkjøpte varer for videresalg	11 045 966	12 874 900
Total varelagerbeholdning	11 045 966	12 874 900
Ukuransavsetning	1 317 087	1 285 300
Sum	9 728 879	11 589 600

Note 9 Bankinnskudd

Innstående midler på skattetrekkskonto (bundne midler) er på kr. 1 271 070.

Note 10 Aksjonærer

Aksjekapitalen i BLS Norge AS pr. 31.12 består av:

	Antall	Pålydende	Bokført
Ordinære aksjer	20 000	100,0	2 000 000
Sum	20 000		2 000 000

Eierstruktur

De største aksjonærene i % pr. 31.12 var:

	Ordinære	Eierandel	Stemmeandel
BLS Industries AB	20 000	100,0	100,0

BLS Industries AB er konsernets morselskap og har forretningskontor i Ystad, Sverige. Konsernregnskap der BLS Norge AS inngår i konsolideringen kan utleveres her.



BLS Norge AS (org. nr. 984 756 992)

ÅRSBERETNING 2024

Virksomhetens art og hvor den drives

BLS Norge AS er en produksjons- og salgsbedrift innen bygg/VVS-sektoren, som utvikler og selger egne produkter, i tillegg til å markedsføre konsern- og agentprodukter.

BLS Norge AS er et heleid datterselskap av BLS Industries AB i Sverige.

Virksomheten drives i sin helhet i Norge med utgangspunkt fra Langhus i Nordre Follo kommune der hovedkontoret med full lagerdrift ligger. Bedriften er også lokalisert med salgskontorer i Stavanger, Hamar og Bergen.

Rettsvisende oversikt over utvikling og resultat

Salgsinntektene for 2024 viser en nedgang på 1,7 % i forhold til 2023. Bruttofortjenesten er ca. 1,5%-poeng høyere enn i fjor. Andre driftskostnader er økt med 22,7%-poeng i forhold til 2023 grunnet økte markeds kostnader samt økt serviceavgift til konsernet.

Resultatgraden er på ca. 10,3%, noe som er ca. 1,2%-poeng lavere enn i fjor.

Egenkapitalandelen er økt fra 66,5% i fjor til 67,5% ved utgangen av 2024.

Kontantstrømpoppstillingen viser at store deler av selskapets overskudd kommer fra kontantstrøm fra operasjonelle aktiviteter.

Likvide midler ved utgangen av året er kr 32.046.492 og dette er kr 17.131.809 høyere enn ved årets begynnelse.

Selskapet har en sterk markedsposisjon og merkevare og det var ved inngangen til 2025 forventet en utvikling lik markedet for øvrig.

Styret mener at årsregnskapet gir et rettsvisende bilde av selskapets eiendeler og gjeld, finansielle stilling og resultat. Det er ikke inntrådt forhold etter regnskapsårets slutt som vurderes å være av betydning for bedømmelse av selskapets stilling og resultat pr 31.12.2024.

Sentrale risikoer og usikkerhetsfaktorer

Selskapets markedsrisiko er blant annet knyttet til utviklingen i det norske eiendoms markedet og hvor mye som brukes på nybygg, oppussing og rehabilitering.

Risikoen for at konkurrerende produkter og aktører kan redusere selskapets markedsandel og resultatgrad vurderes som moderat.

Finansiell risiko

Den finansielle risikoen vurderes som liten da selskapet ikke har eksterne lån og samtidig en solid egenkapital. Selskapet har det siste året inngått avtaler med kunder med redusert kredittid. Selskapet prioriterer tett oppfølging av kundefordringer samt kredittvurderer nye kunder for å redusere risikoen ytterligere. Et godt samarbeid med det svenske morselskapet reduserer også risikoen.

Forsknings- og utviklingsaktiviteter

Bedriften deltar generelt sett i bransjeforskning rundt våtromsproblematikk, ved at bedriften er representert i forskjellige felles bransjeråd og -utvalg.

Styreansvarsforsikring

Morselskapet BLS Industries AB har tegnet styreansvarsforsikring som også gjelder datterselskapers styremedlemmer og daglige leders mulige ansvar overfor foretaket og tredjepersoner.

Fortsatt drift

Årsregnskapet for 2024 er satt opp under forutsetning av fortsatt drift. Det bekreftes herved at forutsetningen for fortsatt drift er til stede.

Arbeidsmiljø

Sykefraværets andel av total arbeidstid utgjør for regnskapsåret 8,7% mot 4,5% for 2023. Styret vil arbeide med å redusere antall sykedager.

Det har ikke forekommet eller blitt rapportert alvorlige arbeidsuhell eller ulykker i løpet av året som har resultert i store materielle skader eller personskader.

Arbeidsmiljøet betraktes som godt og det iverksettes løpende tiltak for forbedringer.



Likestilling

Selskapet har pr utgangen av året 26 ansatte, av disse er 4 kvinner.
Ved rekruttering av nye arbeidstakere oppfordrer bedriften begge kjønn til å søke stillingen.

Selskapet arbeider aktivt for likestilling innenfor virksomheten. Ved rekruttering prioriteres personlige kvalifikasjoner fremfor kjønn.

Tiltak for å hindre diskriminering mv.

Bedriften arbeider aktivt for å fremme likestilling, sikre like muligheter og rettigheter og hindre diskriminering på grunn av etnisitet, nasjonal opprinnelse, avstamning, hudfarge, språk, religion og livssyn. For å bidra til dette, har bedriften blant annet etablert rutiner for rekruttering, hvor søkere fra underrepresenterte grupper oppfordres til å søke.

Ytre miljø

Selskapets virksomhet er ikke regulert av konsesjoner eller pålegg.
Selskapets virksomhet er medlem i Grønt punkt og har fokus på både eksternt og internt miljø.
Reduksjon av antall flyreiser, redusert bruk av fossilbiler samt bruk av bergvarme til oppvarming av lokaler er tiltak som bidrar til utslippskutt.

Redegjørelse etter åpenhetsloven

Redegjørelse etter åpenhetsloven er publisert på selskapets nettside www.purus.no.

Redegjørelse for årsregnskapet og resultatdisponering


Etter styrets oppfatning gir fremlagt resultatregnskap og balanse med noter uttrykk for virksomhetens resultat for 2024 og økonomiske stilling ved årsskiftet.

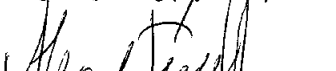
Det er ikke inntrådt forhold etter regnskapsårets slutt som er av betydning for bedømmelsen av regnskapet.

Virksomheten har for 2024 hatt et overskudd på kr. 10.467.451, som foreslås anvendt slik:


Konsernbidrag til søsterselskap	kr 9.360.000
Overført til annen egenkapital	kr 1.107.451
Sum disponert	kr 10.467.451

Langhus, 13. mars 2025


Bengt L. Spånberg (Styreleder)


Alexander L. Frødenfeldt (Daglig leder)


Karin Rebecka Spånberg (Styremedlem)


Gunnel Areskoug (Styremedlem)



Pedersen & Skogholt

REVISJON • REGNSKAP • RÅDGIVNING

Pedersen & Skogholt AS
Org.nr. 987 502 765

Idrettsveien 9, Postboks 464, 1401 Ski
Telefon: 04 85 15 00

E-mail: firmaport@pedersen-skogholt.no
Web: www.pedersen-skogholt.no

Medlem i Den norske Revisjonsforening

Til generalforsamlingen i

BLS Norge AS

Uavhengig revisors beretning

Konklusjon

Vi har revidert årsregnskapet for **BLS Norge AS** som viser et overskudd på **NOK 10.467.451**. Årsregnskapet består av balanse per 31. desember 2024, resultatregnskap og kontantstrømoppstilling for regnskapsåret avsluttet per denne datoen og noter til årsregnskapet, herunder et sammendrag av viktige regnskapsprinsipper.

Etter vår mening

- oppfyller årsregnskapet gjeldende lovkrav, og
- gir årsregnskapet et rettviseende bilde av selskapets finansielle stilling per 31. desember 2024, og av dets resultater og kontantstrømmer for regnskapsåret avsluttet per denne datoen i samsvar med regnskapslovens regler og god regnskapsskikk i Norge.

Grunnlag for konklusjonen

Vi har gjennomført revisjonen i samsvar med International Standards on Auditing (ISA-ene). Våre oppgaver og plikter i henhold til disse standardene er beskrevet nedenfor under *Revisors oppgaver og plikter ved revisjonen av årsregnskapet*. Vi er uavhengige av selskapet i samsvar med kravene i relevante lover og forskrifter i Norge og International Code of Ethics for Professional Accountants (inkludert internasjonale uavhengighetsstandarder) utstedt av International Ethics Standards Board for Accountants (IESBA-reglene), og vi har overholdt våre øvrige etiske forpliktelser i samsvar med disse kravene. Innhentet revisjonsbevis er etter vår vurdering tilstrekkelig og hensiktsmessig som grunnlag for vår konklusjon.

Øvrig informasjon

Styret og daglig leder (ledelsen) er ansvarlige for informasjonen i årsberetningen. Øvrig informasjon omfatter informasjon i årsrapporten bortsett fra årsregnskapet og den tilhørende revisjonsberetningen. Vår konklusjon om årsregnskapet ovenfor dekker ikke informasjonen i årsberetningen.

I forbindelse med revisjonen av årsregnskapet er det vår oppgave å lese årsberetningen. Formålet er å vurdere hvorvidt det foreligger vesentlig inkonsistens mellom årsberetningen og årsregnskapet og den kunnskap vi har opparbeidet oss under revisjonen av årsregnskapet, eller hvorvidt informasjon i årsberetningen ellers fremstår som vesentlig feil. Vi har plikt til å rapportere dersom årsberetningen fremstår som vesentlig feil. Vi har ingenting å rapportere i så henseende.

Basert på kunnskapen vi har opparbeidet oss i revisjonen, mener vi at årsberetningen

- er konsistent med årsregnskapet og
- inneholder de opplysninger som skal gis i henhold til gjeldende lovkrav.



Ledelsens ansvar for årsregnskapet

Ledelsen er ansvarlig for å utarbeide årsregnskapet og for at det gir et rettviseende bilde i samsvar med regnskapslovens regler og god regnskapsskikk i Norge. Ledelsen er også ansvarlig for slik internkontroll som den finner nødvendig for å kunne utarbeide et årsregnskap som ikke inneholder vesentlig feilinformasjon, verken som følge av misligheter eller utilsiktede feil.

Ved utarbeidelsen av årsregnskapet må ledelsen ta standpunkt til selskapets evne til fortsatt drift og opplyse om forhold av betydning for fortsatt drift. Forutsetningen om fortsatt drift skal legges til grunn for årsregnskapet så lenge det ikke er sannsynlig at virksomheten vil bli avviklet.

Revisors oppgaver og plikter ved revisjonen av årsregnskapet

Vårt mål er å oppnå betryggende sikkerhet for at årsregnskapet som helhet ikke inneholder vesentlig feilinformasjon, verken som følge av misligheter eller utilsiktede feil, og å avgi en revisjonsberetning som inneholder vår konklusjon. Betryggende sikkerhet er en høy grad av sikkerhet, men ingen garanti for at en revisjon utført i samsvar med ISA-ene, alltid vil avdekke vesentlig feilinformasjon. Feilinformasjon kan oppstå som følge av misligheter eller utilsiktede feil. Feilinformasjon er å anse som vesentlig dersom den enkeltvis eller samlet med rimelighet kan forventes å påvirke de økonomiske beslutningene som brukerne foretar på grunnlag av årsregnskapet.

For videre beskrivelse av revisors oppgaver og plikter vises det til:

<https://revisorforeningen.no/revisjonsberetninger>

SKI, 31.03.2025

PEDERSEN & SKOGHOLT AS

Thor Idar Pedersen

Thor Idar Pedersen

Statsautorisert revisor