



ÅRSREGNSKAPET FOR REGNSKAPSÅRET 2017 - GENERELL INFORMASJON

Enheten

Organisasjonsnummer:	975 966 593
Organisasjonsform:	Aksjeselskap
Foretaksnavn:	RUBB GROUP AS
Forretningsadresse:	Sundvollhovet Industriområde 3535 KRØDEREN

Regnskapsår

Årsregnskapets periode:	01.01.2017 - 31.12.2017
-------------------------	-------------------------

Konsern

Morselskap i konsern:	Ja
Konsernregnskap lagt ved:	Nei

Regnskapsregler

Regler for små foretak benyttet:	Ja
Benyttet ved utarbeidelsen av årsregnskapet til selskapet:	Regnskapslovens alminnelige regler

Årsregnskapet fastsatt av kompetent organ

Bekreftet av representant for selskapet:	Espen Grønvold
Dato for fastsettelse av årsregnskapet:	27.06.2018

Grunnlag for avgivelse

År 2017: Årsregnskapet er elektronisk innlevert
År 2016: Tall er hentet fra elektronisk innlevert årsregnskap fra 2017

Det er ikke krav til at årsregnskapet m.v. som sendes til Regnskapsregisteret er undertegnet. Kontrollen på at dette er utført ligger hos revisor/enhetens øverste organ. Sikkerheten ivaretas ved at innsender har rolle/rettighet for innsending av årsregnskapet via Altinn, og ved at det bekreftes at årsregnskapet er fastsatt av kompetent organ.

Brønnøysundregistrene, 03.11.2020



Resultatregnskap

Beløp i: NOK	Note	2017	2016
RESULTATREGNSKAP			
Inntekter			
Salgsinntekt	2, 12	485 254	584 709
Sum inntekter		485 254	584 709
Kostnader			
Lønnskostnad	3	2 093 550	2 458 511
Annen driftskostnad	3, 12	1 726 849	1 570 575
Sum kostnader		3 820 399	4 029 086
Driftsresultat		-3 335 145	-3 444 377
Finansinntekter og finanskostnader			
Inntekt på investering i datterselskap og tilknyttet selskap	11	-6 211 970	5 953 825
Renteinntekt fra foretak i samme konsern	12	141 350	521 593
Annen renteinntekt		103 183	126 214
Annen finansinntekt		151 356	243 106
Sum finansinntekter		-5 816 081	6 844 738
Annen rentekostnad		464 664	541 818
Annen finanskostnad		197 850	332 555
Sum finanskostnader		662 514	874 373
Netto finans		-6 478 595	5 970 365
Ordinært resultat før skattekostnad		-9 813 740	2 525 988
Skattekostnad på ordinært resultat	7	-470 358	-116 590
Ordinært resultat etter skattekostnad		-9 343 382	2 642 578
Årsresultat		-9 343 382	2 642 578
Årsresultat etter minoritetsinteresser		-9 343 382	2 642 578
Totalresultat		-9 343 382	2 642 578
Overføringer og disponeringer			



Resultatregnskap

Beløp i: NOK	Note	2017	2016
Utbytte		10 000 000	
Overføringer til/fra annen egenkapital		-19 343 382	2 642 578
Sum overføringer og disponeringer	8	-9 343 382	2 642 578



Balanse

Beløp i: NOK	Note	2017	2016
BALANSE - EIENDELER			
Anleggsmidler			
Immaterielle eiendeler			
Utsatt skattefordel	7	504 065	577 182
Sum immaterielle eiendeler		504 065	577 182
Finansielle anleggsmidler			
Investering i datterselskap	11	49 885 126	56 960 574
Lån til foretak i samme konsern	4, 12		5 490 348
Andre fordringer	4	15 939	37 185
Sum finansielle anleggsmidler		49 901 065	62 488 107
Sum anleggsmidler		50 405 130	63 065 289
Omløpsmidler			
Varer			
Fordringer			
Kundefordringer	12	20 833	41 668
Andre fordringer	12	6 878 990	3 800 524
Sum fordringer		6 899 823	3 842 192
Bankinnskudd, kontanter og lignende			
Bankinnskudd, kontanter og lignende	10	2 006 967	15 467 979
Sum bankinnskudd, kontanter og lignende		2 006 967	15 467 979
Sum omløpsmidler		8 906 789	19 310 171
SUM EIENDELER		59 311 919	82 375 460
BALANSE - EGENKAPITAL OG GJELD			
Egenkapital			
Innskutt egenkapital			
Selskapskapital	8, 9	1 474 690	1 474 690



Balanse

Beløp i: NOK	Note	2017	2016
Overkurs		965 955	965 955
Sum innskutt egenkapital		2 440 645	2 440 645
Opptjent egenkapital			
Fond		22 823 738	32 739 330
Annen egenkapital		19 750 134	31 998 949
Sum opptjent egenkapital		42 573 872	64 738 279
Sum egenkapital	8	45 014 517	67 178 924
Gjeld			
Langsiktig gjeld			
Annen langsiktig gjeld			
Gjeld til kredittinstitusjoner	5, 6	12 220 558	13 671 584
Sum annen langsiktig gjeld		12 220 558	13 671 584
Sum langsiktig gjeld		12 220 558	13 671 584
Kortsiktig gjeld			
Leverandørgjeld		49 679	134 787
Skyldige offentlige avgifter		125 983	155 936
Annen kortsiktig gjeld	12	1 901 183	1 234 229
Sum kortsiktig gjeld		2 076 845	1 524 952
Sum gjeld		14 297 403	15 196 536
SUM EGENKAPITAL OG GJELD		59 311 919	82 375 460



for å kunne utarbeide et årsregnskap som ikke inneholder vesentlig feilinformasjon, verken som følge av misligheter eller utilsiktede feil.

Ved utarbeidelsen av årsregnskapet må ledelsen ta standpunkt til selskapets evne til fortsatt drift og opplyse om forhold av betydning for fortsatt drift. Forutsetningen om fortsatt drift skal legges til grunn for årsregnskapet så lenge det ikke er sannsynlig at virksomheten vil bli avvirket.

Revisors oppgaver og plikter ved revisjonen av årsregnskapet

Vårt mål med revisjonen er å oppnå betryggende sikkerhet for at årsregnskapet som helhet ikke inneholder vesentlig feilinformasjon, verken som følge av misligheter eller utilsiktede feil, og å avgi en revisjonsberetning som inneholder vår konklusjon. Betryggende sikkerhet er en høy grad av sikkerhet, men ingen garanti for at en revisjon utført i samsvar med lov, forskrift og god revisjonsskikk i Norge, herunder ISA-ene, alltid vil avdekke vesentlig feilinformasjon som eksisterer. Feilinformasjon kan oppstå som følge av misligheter eller utilsiktede feil. Feilinformasjon blir vurdert som vesentlig dersom den enkeltvis eller samlet med rimelighet kan forventes å påvirke økonomiske beslutninger som brukerne foretar basert på årsregnskapet.

Som del av en revisjon i samsvar med lov, forskrift og god revisjonsskikk i Norge, herunder ISA-ene, utøver vi profesjonelt skjønn og utviser profesjonell skepsis gjennom hele revisjonen. I tillegg:

- identifiserer og anslår vi risikoen for vesentlig feilinformasjon i regnskapet, enten det skyldes misligheter eller utilsiktede feil. Vi utformer og gjennomfører revisjonshandlinger for å håndtere slike risikoer, og innhenter revisjonsbevis som er tilstrekkelig og hensiktsmessig som grunnlag for vår konklusjon. Risikoen for at vesentlig feilinformasjon som følge av misligheter ikke blir avdekket, er høyere enn for feilinformasjon som skyldes utilsiktede feil, siden misligheter kan innebære samarbeid, forfalskning, bevisste utelatelser, uriktige fremstillinger eller overstyring av intern kontroll.
- opparbeider vi oss en forståelse av den interne kontroll som er relevant for revisjonen, for å utforme revisjonshandlinger som er hensiktsmessige etter omstendighetene, men ikke for å gi uttrykk for en mening om effektiviteten av selskapets interne kontroll.
- evaluerer vi om de anvendte regnskapsprinsippene er hensiktsmessige og om regnskapsestimatene og tilhørende noteopplysninger utarbeidet av ledelsen er rimelige.
- konkluderer vi på hensiktsmessigheten av ledelsens bruk av fortsatt drift-forutsetningen ved avleggelsen av regnskapet, basert på innhentede revisjonsbevis, og hvorvidt det foreligger vesentlig usikkerhet knyttet til hendelser eller forhold som kan skape tvil av betydning om selskapets evne til fortsatt drift. Dersom vi konkluderer med at det eksisterer vesentlig usikkerhet, kreves det at vi i revisjonsberetningen henleder oppmerksomheten på tilleggsopplysningene i regnskapet, eller, dersom slike tilleggsopplysninger ikke er tilstrekkelige, at vi modifiserer vår konklusjon om årsregnskapet og årsberetningen. Våre konklusjoner er basert på revisjonsbevis innhentet inntil datoen for revisjonsberetningen. Etterfølgende hendelser eller forhold kan imidlertid medføre at selskapet ikke fortsetter driften.
- evaluerer vi den samlede presentasjonen, strukturen og innholdet, inkludert tilleggsopplysningene, og hvorvidt årsregnskapet representerer de underliggende transaksjonene og hendelsene på en måte som gir et rettviseende bilde.

Vi kommuniserer med styret blant annet om det planlagte omfanget av revisjonen og til hvilken tid revisjonsarbeidet skal utføres. Vi utveksler også informasjon om forhold av betydning som vi har avdekket i løpet av revisjonen, herunder om eventuelle svakheter av betydning i den interne kontrollen.



Uttalelse om øvrige lovmessige krav

Konklusjon om årsberetningen

Basert på vår revisjon av årsregnskapet som beskrevet ovenfor, mener vi at opplysningene i årsberetningen om årsregnskapet og forutsetningen om fortsatt drift er konsistente med årsregnskapet og i samsvar med lov og forskrifter.

Konklusjon om registrering og dokumentasjon

Basert på vår revisjon av årsregnskapet som beskrevet ovenfor, og kontrollhandlinger vi har funnet nødvendig i henhold til internasjonal standard for attestasjonsoppdrag (ISAE) 3000 «Attestasjonsoppdrag som ikke er revisjon eller forenklet revisorkontroll av historisk finansiell informasjon», mener vi at ledelsen har oppfylt sin plikt til å sørge for ordentlig og oversiktlig registrering og dokumentasjon av selskapets regnskapsopplysninger i samsvar med lov og god bokføringskikk i Norge.

Sandefjord, 27. juni 2018
KPMG AS

Frode Bohlin Lea
Statsautorisert revisor



ÅRSBERETNING 2017 RUBB GROUP AS

Virksomhetens art

Rubb Group AS er et holdingselskap som eier selskaper i Norge, Storbritannia, Sverige, USA og Polen som produserer dukhaller under merkenavnet Rubbhall og Rubb.

All operativ virksomhet skjer i datterselskapene. Virksomheten til morselskapet drives fra leide lokaler på Krøderen i Krødsherad kommune. I desember 2017 ble det gjennomført en overdragelse av aksjene i Rubb Group AS fra henholdsvis Plamek AS og Finn Haldorsen AS, og dette medførte at Hallmaker Gruppen AS pr. 31.12.17 eier 100% av aksjene i Rubb Group mot tidligere 50%. Hallmaker Gruppen AS er nå konsernspiss og det er derfor ikke utarbeidet konsernregnskap for Rubb Group AS pr. 31.12.17.

Fortsatt drift

Årsoppgjøret er avlagt og styret er av den oppfatning at forutsetning om fortsatt drift er tilstede. Til grunn for antagelsen ligger blant annet utviklingen i første halvår 2018 sammen med forventning om at det nye eierskapet vil styrke samhandlingen mellom Rubb-selskapene og Hallmaker-selskapene, og derigjennom bidra med synergieffekter innen områdene salg, marked og drift.

Arbeidsmiljø og personale

Det har ikke vært sykefravær i morselskapet i 2017. Det er ikke forekommet eller blitt rapportert alvorlige arbeidsuhell eller ulykker i konsernet eller morselskapet i løpet av året, som har resultert i store materiell skader eller personskader. I Rubb-selskapene er det ansatt 118 menn og 19 kvinner. Arbeidsmiljøet betraktes som godt og samarbeidet med de ansattes organisasjoner har vært konstruktivt og bidratt positivt til driften. I Rubb Group AS var det ingen ansatte ved utgangen av året. Styret består av 4 menn.

Likestilling

Konsernet har som mål å være en arbeidsplass der det råder full likestilling mellom kvinner og menn. Konsernet har i sin policy innarbeidet bestemmelser som tar sikte på at det ikke forekommer forskjellsbehandling grunnet kjønn i saker som for eksempel lønn, avansement og rekruttering. Konsernet har tradisjonelt rekruttert fra miljøer hvor antall kvinner og menn er jevnt representert.

Diskriminering

Diskrimineringslovens formål er å fremme likestilling, sikre like muligheter og rettigheter og å hindre diskriminering på grunn av etnisitet, nasjonal opprinnelse, avstamning, hudfarge, språk, religion og livssyn. Konsernet arbeider aktivt, målrettet og planmessig for å fremme lovens formål innenfor vår virksomhet. Aktivitetene omfatter blant annet rekruttering, lønns- og arbeidsvilkår, forfremmelse, utviklingsmuligheter og beskyttelse mot trakassering.

Konsernet har som mål å være en arbeidsplass hvor det ikke forekommer diskriminering på grunn av nedsatt funksjonsevne. Selskapet arbeider aktivt og målrettet for å utforme og tilrettelegge de fysiske forholdene slik at virksomhetens ulike funksjoner kan benyttes av flest mulig. For arbeidstakere eller arbeidssøkere med nedsatt funksjonsevne foretas det individuell tilrettelegging av arbeidsplass og arbeidsoppgaver. Som et ledd i arbeidet med tilrettelegging av fysiske forhold er det montert døråpnere ved alle utgangsdører.



Miljørapportering

Morselskapet og konsernet er ikke regulert av konsesjoner eller pålegg når det gjelder utslipp fra produksjonsanlegget. Firmaets virksomhet påvirker ikke det ytre miljø.

Forskning og utvikling

Konsernet har i 2017 hatt forskning og utviklingsprosjekter i datterselskapene Rubb AS og Rubb Buildings Ltd. Disse selskapene jobber kontinuerlig for å tilpasse og forbedre eksisterende produkter etter markedets behov, samt skape nye markedsorienterte forretningsmuligheter.

Finansiell og markedsrisiko

Konsernets markedsrisiko er knyttet til den generelle konkurransesituasjonen og konjunkturutviklingen i bygg- og anleggsbransjen.

Bygg- og anleggsbransjen representerer en generell kredittrisiko. Vi mener å ha gode systemer for oppfølging av utestående. Det er ikke registrert tap av betydning i 2017. Konsernet har ingen dominerende kunde grupper.


Som et internasjonalt konsern er man kontinuerlig utsatt for valutarisiko, og svingninger i valuta. Det er ikke gjort noen sikringer med sikringsinstrumenter i forbindelse med valuta.


Redegjørelse og fremtidig utvikling

Rubb Group har et underskudd etter skatt på -9,34 mill.kr. Dette skyldes nedgang i salget, samt forskyvning i oppstart av nye prosjekter primært i de utenlandske selskapene. I Norge har man et positivt resultat. Salget i første halvår 18 viser at alle Rubb- selskapene har ordreserver som tilsier at man bør kunne oppnå de forventede positive omsetningsmål og resultater i 2018.

Konsernets virksomhet preges fortsatt av høy grad av konkurranse. Konsernet samarbeider tett med hovedkunder for å utvikle nye konkurransedyktige Rubb-produkter.


Krøderen, den 27/6 -2018


Finn Atle Haldorsen
Styreleder


Bjørn Hartz
Styremedlem


Rune Martini
Daglig leder


Truls Torgersen
Styremedlem


Rune Birkeland
Styremedlem



Rubb Group AS

Resultatregnskap

Driftsinntekter og -kostnader	Note	2017	2016
Salgsinntekt	2, 12	485 254	584 709
Sum driftsinntekter		485 254	584 709
Lønnskostnad	3	2 093 550	2 458 511
Andre driftskostnader	3, 12	1 726 849	1 570 575
Sum driftskostnader		3 820 399	4 029 086
Driftsresultat		-3 335 145	-3 444 377
Finansinntekter og -kostnader			
Inntekt på investering i datterselskap	11	-6 211 970	5 953 825
Renteinntekt fra selskap i samme konsern	12	141 350	521 593
Renteinntekter		103 183	126 214
Andre finansinntekter		151 356	243 106
Tap ved avgang finansielle eiendeler		84 019	0
Rentekostnader		464 664	541 818
Andre finanskostnader		113 831	332 555
Resultat av finansposter		-6 478 595	5 970 365
Ordinært resultat før skattekostnad		-9 813 740	2 525 988
Skattekostnad på ordinært resultat	7	-470 358	-116 590
Årets resultat		-9 343 382	2 642 578
Overføringer			
Tilleggsutbytte		10 000 000	0
Avsatt til annen egenkapital		0	2 642 578
Overført fra annen egenkapital		-19 343 382	0
Sum overføringer	8	-9 343 382	2 642 578



Rubb Group AS

Balanse pr. 31.12.

EIENDELER	Note	2017	2016
ANLEGGSMIDLER			
Immaterielle eiendeler			
Utsatt skattefordel	7	504 065	577 182
Finansielle anleggsmidler			
Investeringer i datterselskap	11	49 885 126	56 960 574
Lån til foretak i samme konsern	4, 12	0	5 490 348
Andre fordringer	4	15 939	37 185
Sum finansielle anleggsmidler		49 901 065	62 488 107
Sum anleggsmidler		50 405 130	63 065 289
OMLØPSMIDLER			
Fordringer			
Kundefordringer konsern	12	20 833	41 668
Andre kortsiktige fordringer konsern	12	6 833 292	3 715 000
Andre kortsiktige fordringer		45 698	85 524
Sum fordringer		6 899 823	3 842 192
Bankinnskudd, kontanter o.l.	10	2 006 967	15 467 979
Sum omløpsmidler		8 906 789	19 310 171
SUM EIENDELER		59 311 919	82 375 460




Rubb Group AS

Balanse pr. 31.12.


EGENKAPITAL OG GJELD	Note	2017	2016
EGENKAPITAL			
Innskutt egenkapital			
Aksjekapital (1 474 690 aksjer à kr 1)	8, 9	1 474 690	1 474 690
Overkurs		965 955	965 955
Sum innskutt egenkapital		2 440 645	2 440 645
Opptjent egenkapital			
Fond for vurderingsforskjeller		22 823 738	32 739 330
Annen egenkapital		19 750 134	31 998 949
Sum opptjent egenkapital		42 573 872	64 738 279
Sum egenkapital	8	46 014 517	67 178 924
GJELD			
Avsetning for forpliktelseer			
Annen langsiktig gjeld			
Gjeld til kredittinstitusjoner	5, 6	12 220 558	13 671 584
Sum langsiktig gjeld		12 220 558	13 671 584
Kortsiktig gjeld			
Leverandørgjeld		49 679	134 787
Skyldige offentlige avgifter		125 983	155 936
Annen kortsiktig gjeld konsern	12	1 601 448	567 046
Annen kortsiktig gjeld		299 737	667 183
Sum kortsiktig gjeld		2 076 846	1 524 952
Sum gjeld		14 297 403	15 196 536
SUM EGENKAPITAL OG GJELD		59 311 919	82 375 460

Krøderen, 27.06.2018
Styret i Rubb Group AS


Finn Ales Haldorsen
styreleder


Rune Birkefand
styremedlem


Truls Torgersen
styremedlem


Bjørn Hartz
styremedlem


Rune Martini
daglig leder



Rubb Group AS

Kontantstrømanalyse

	2017	2016
Kontantstrømmer fra operasjonelle aktiviteter		
Resultat før skattekostnad	-9 813 740	2 525 988
- Periodens betalte skatter	-309 359	-558 236
-/+ Gevinst/tap ved avgang av anleggsmidler	84 019	0
+ Avskrivninger merverdi	675 014	675 014
+/- Endring i kundefordringer	20 835	252 231
+/- Endring i leverandørgjeld	-85 108	15 400
+/- Resultatandel datterselskap	5 536 956	-6 628 839
+/- Poster klassifisert som invest./finans. aktiviteter	137 869	-125 916
+/- Endring i andre tidsavgrensingsposter	1 442 617	1 317 927
= Netto kontantstrøm fra operasjonelle aktiviteter	-2 310 897	-2 526 431
Kontantstrømmer fra investeringsaktiviteter		
- Utbetalinger ved kjøp av aksjer og andeler	-6 053 236	-1 967 647
+ Innbetalinger ved salg av andre investeringer	5 490 348	4 505 220
= Netto kontantstrøm fra investeringsaktiviteter	-562 888	2 537 573
Kontantstrømmer fra finansieringsaktiviteter		
- Utbetalinger ved nedbetaling av langsiktig gjeld	-1 500 000	-1 500 000
- Utbetaling av utbytte	-10 000 000	0
+ Innbetaling av aksjeutbytte	912 773	609 840
+ Innbetaling av konsernbidrag	0	3 036 777
= Netto kontantstrøm fra finansieringsaktiviteter	-10 587 227	2 146 617
= Netto endring i kontanter og kontantekvivalenter	-13 461 012	2 157 759
+ Beholdning av kontanter og kontantekvivalenter ved periodens begynnelse	15 467 979	13 310 220
= Beholdning av kontanter og kontantekvivalenter ved periodens slutt	2 006 967	15 467 979



Rubb Group AS

Noteopplysninger for 2017

Note 1 Regnskapsprinsipper

Årsregnskapet er satt opp i samsvar med regnskapsloven. Det er utarbeidet etter norske regnskapsstandarder og anbefalinger til god regnskapsskikk.

Klassifisering og vurdering av balanseposter

Eiendeler bestemt til varig eie og bruk er klassifisert som anleggsmidler. Eiendeler som er tilknyttet varekretsløpet er klassifisert som omlopsmidler. Fordringer klassifiseres som omlopsmidler hvis de skal tilbakebetales i løpet av ett år etter utbetalingstidspunktet. For gjeld er analoge kriterier lagt til grunn.

Omløpsmidler vurderes til laveste av anskaffelseskost og virkelig verdi. Kortsiktig gjeld balanseføres til nominelt beløp på etableringstidspunktet.

Anleggsmidler vurderes til anskaffelseskost. Varige driftsmidler som forringes i verdi avskrives lineært over forventet økonomisk levetid. Påkostninger eller forbedringer tillegges driftsmidlets kostpris og avskrives i takt med driftsmidlet. Anleggsmidlene nedskrives til virkelig verdi ved verdifall som ikke forventes å være forbigående. Langsiktig gjeld i norske kroner med unntak av andre avsetninger balanseføres til nominelt beløp på etableringstidspunktet.

Salgsinntekter

Inntektsføring ved salg av varer og tjenester skjer på leveringstidspunktet.

Datterselskap

Datterselskap vurderes etter egenkapitalmetoden i selskapsregnskapet. Morselskapets andel av resultatet er basert på resultatene etter skatt i de selskapene hvor man har investert med fradrag for interne gevinster og eventuelle avskrivninger på merverdi som skyldes at kostpris på aksjene var høyere enn den ervervede andelen av balanseført egenkapital. I resultatregnskapet er resultatandelen vist under finansposter.

Fordringer

Kundefordringer og andre fordringer er oppført i balansen til pålydende etter fradrag for avsetning til forventet tap. Avsetning til tap gjøres på grunnlag av individuelle vurderinger av de enkelte fordringene. I tillegg gjøres det for øvrige kundefordringer en uspesifisert avsetning for å dekke mulige tap.

Valuta

Pengeposter i utenlandsk valuta er vurdert etter kursen ved regnskapsårets slutt.

Skatt

Skattekostnaden i resultatregnskapet omfatter både periodens betalbare skatt og endring i utsatt skatt/utsatt skattefordel. Utsatt skatt/utsatt skattefordel er for norske selskap beregnet med 23 % (2016: 24 %) på grunnlag av de midlertidige forskjeller som eksisterer mellom regnskapsmessige og skattemessige verdier. For utenlandske selskap brukes skattesatsen i de aktuelle land. Skatteøkende og skattereduserende midlertidige forskjeller som reverserer eller kan reversere i samme periode er utlignet. Utsatt skatt og skattefordel som kan balanseføres er oppført netto i balansen.

Kontantstrømsoppstilling

Kontantstrømsoppstillingen er utarbeidet etter den indirekte metoden.

Konsernregnskap

Det utarbeides ikke konsernregnskap for selskapet, da dette utarbeides i morselskapet Hallmaker-Gruppen AS hvor Rubb Group AS med datterselskaper inngår. Konsernregnskapet kan fås utlevert ved å kontakte selskapet i Krødsherad kommune.



Rubb Group AS

Noteopplysninger for 2017

Note 2 Salgsinntekter

Geografisk fordeling	2017	2016
Norge	166 667	212 495
Utland	318 587	372 214
Sum	485 254	584 709

Note 3 Lønnskostnader, antall ansatte, godtgjørelser, lån til ansatte mm.

Lønnskostnader	2017	2016
Lønninger	1 712 688	2 017 612
Folketrygdavgift	317 779	321 476
Pensjonskostnader	47 957	84 681
Andre ytelser	15 125	34 742
Sum	2 093 550	2 458 511

Gjennomsnittlig antall ansatte 1 1

Ytelser til ledende personer	Daglig leder	Styret
Lønn	1 786 314	235 000
Pensjonskostnad	47 957	
Andre ytelser	77 032	

Tidligere daglig leder hadde bonusordning knyttet til resultat, men ingen andre avtaler som medførte utbetaling av etterlønn eller annen form for godtgjørelse som medførte forpliktelse for selskapet utover de beløp som er kostnadsført. Det er ikke ytt lån eller stilt sikkerhet til fordel for daglig leder, aksjonær, ansatt eller medlem av styret.

Obligatorisk tjenstepensjon

Selskapet er pliktig å ha pensjonsordning som fyller kravene i lov om obligatorisk tjenstepensjon. Selskapet har slik ordning. Ordningen er innskuddsbasert.

Revisor

Godtgjørelsen til revisor i morselskapet fordeles på følgende måte (eks mva):

Lovpålagt revisjon	117 000
Lovpålagt revisjon og oppfølging selskaper i utlandet	58 250
Teknisk utarbeidelse regnskap og ligning	74 200
Andre tjenester utenfor revisjonen samt attestasjonstjenester	30 690
Kostnadsført godtgjørelse til revisor i 2017	280 140

Note 4 Fordringer med forfall senere enn ett år etter regnskapsårets slutt

	2017	2016
Lån til foretak i samme konsern	-	4 941 313
Andre fordringer	-	25 044



Rubb Group AS

Noteopplysninger for 2017

Note 5 Lang-/kortsiktig gjeld / pantstillelser

Gjeld som forfaller mer enn fem år etter regnskapsårets slutt:

	2017	2016
Gjeld til kredittinstitusjoner	3 750 000	5 250 000
Sum	3 750 000	5 250 000
Gjeld sikret ved pant:		
Langsiktig:		
Gjeld til kredittinstitusjoner	11 250 000	12 750 000
Kortsiktig:		
Gjeld til kredittinstitusjoner	-	-
Bokført verdi på eiendeler stilt som sikkerhet:		
Varige driftsmidler		
Varelager		
Kundefordringer	1)	1)
Sum		

1) Enkle pengekrav i datterselskapene Rubb AS og Rubb International AS begrenset til kr 18 mill i hvert selskap. Kausjonserklæring fra Finn Haldorsen AS og Hallmaker-Gruppen AS, hver på kr 7,5 mill.

Note 6 Rentebytteavtale (renteswap)

Datterselskapet i USA er eksponert for renterisiko primært gjennom sin lånevirkosomhet. De fleste av selskapets langsiktige lån er instrumenter med variabel rente. Selskapet hadde inngått en rentebytteavtale med TD Bank for å styre eksponeringen mot rentebevegelser ved effektivt å konvertere sin gjeld fra flytende til fast rente. Selskapet ble enige om å betale et beløp som tilsvarer en bestemt fast rente ganger pålydende verdi, og for å få i retur et beløp som tilsvarer en bestemt variabel rente ganger samme pålydende verdi. Denne avtalen ble terminert i januar 2017 når selskapet refinansierte sine lån med TD Bank.

Rentebytteavtalen krevde betaling for en fast rente (5,83 %) og mottak av en variabel rente, en måned London Interbank Offered Rate ("LIBOR"), pluss en spread på 2,25 %, for en variabel rate på 2,986 % per 31. desember 2016 og \$ 488 352 nominelt beløp på gjeld per 31. desember, 2016.

Datterselskapet hadde bokført denne rentebytteavtalen som en kontantstrømsikring. Virkelig verdi av kontantstrømsikring, som \$ 19 840 per 31. desember 2016 er tillagt egenkapitalen. Denne urealiserte verdien representerer det estimerte beløp som selskapet ville betale hvis de terminerte avtalen. Ved terminering er denne betalt og tilbakeført jfr note 8.



Rubb Group AS

Noteopplysninger for 2017

Note 7 Skatt

Årets skattekostnad fremkommer slik:

	2017	2016
Betalbar selskapsskatt	-	-
Betalbar skatt på andel resultat i utenlandsk datterselskap	172 443	466 760
Betalbar kildeskatt på utbytte fra utenlandsk datterselskap	136 916	91 476
Skatt på konsernbidrag	-852 834	-812 500
Brutto endring utsatt skatt i balansen	73 117	137 674
Årets totale skattekostnad	-470 358	-116 590

Betalbar skatt i årets skattekostnad fremkommer slik:

	2017	2016
Ordinært resultat for skattekostnad	-9 813 740	2 525 988
Inntekt på investering i DS og TS etter EK-metode	5 536 956	-6 628 838
Avskrivning henført merverdi i dotre, jfr note 14	675 014	675 014
Permanente forskjeller	261 632	632 335
Mottatt konsernbidrag (med skattemessig virkning)	3 553 477	3 250 000
Endring midlertidige forskjeller (ekskl. aksjer)	-272 762	-69 542
Fradrag for fremforbart underskudd	-	-384 957
Grunnlag betalbar skatt	-59 423	-
Skatt, (24 % / 25 %)	-	-

Betalbar skatt i balansen fremkommer slik:

Betalbar skatt i resultatregnskapet	309 359	558 236
Betalt skatt	-309 359	-558 236
Effekt av mottatt konsernbidrag	-	-
Betalbar skatt i balansen	-	-

Spesifikasjon av grunnlag for utsatt skatt

	31.12.2017	31.12.2016
Oversikt over midlertidige forskjeller		
Fordringer	-	-272 762
Varige driftsmidler	-	-
Underskudd til fremføring	-2 191 587	-2 132 162
Øvrige forskjeller	-	-
Sum	-2 191 587	-2 404 924
Utsatt skatt(+)/utsatt skattefordel(-) i balansen	-504 065	-577 182
Skattesats	23 %	24 %



Rubb Group AS

Noteopplysninger for 2017

Note 8 Egenkapital

Morselskap

	Aksje- kapital	Overkurs- fond	Fond for vurd.- forskjeller	Annen EK	Sum
Egenkapital 1. januar 2017	1 474 690	965 955	32 739 330	31 998 949	67 178 924
Årets endring i egenkapital					
Tilleggsutbytte				-10 000 000	-10 000 000
Årets resultat				-9 343 382	-9 343 382
Feil i tidligere år (Rubb Buildings Ltd) x)			-2 943 473		-2 943 473
Omregningsdifferanser EK-metoden			-26 469	25 964	-505
Endring virkelig verdi renteswap - avsluttet			122 953		122 953
Endring fond for vurderingsforskjeller			-7 068 603	7 068 603	-
Egenkapital 31. desember 2017	1 474 690	965 955	22 823 738	19 750 134	45 014 517

x) I Rubb Buildings Ltd er varebeholdning blitt priset feil i 2016 regnskapet. Forholdet er regnskapsmessig behandlet som korrigerende av vesentlige feil i tidligere årsregnskap og ført direkte mot egenkapitalen, jfr Regnskapsloven § 4-3.

Note 9 Aksjekapital og aksjonærinformasjon

Eierstruktur

Aksjonærer i Rubb Group AS per 31.12.2017 var:	Antall aksjer	Eier- andel	Stemme- andel
Hallmaker-Gruppen AS	1 474 690	100 %	100 %
Totalt antall aksjer	1 474 690	100 %	100 %

Selskapet har én aksjeklasse og alle aksjer har lik stemmerett. Aksjekapitalen består av 1 474 690 aksjer hver pålydende kr 1 .

Aksjer eiet av medlemmer i styret og daglig leder:

Navn	Verv	
Finn Atle Haldorsen	Styrets leder	Er aksjonær i Hallmaker-Gruppen AS
Truls Torgersen	Styremedlem	Er aksjonær i Hallmaker-Gruppen AS
Rune Birkeland	Styremedlem	
Bjørn Hartz	Styremedlem	
Rune Martini	Daglig leder	



Rubb Group AS

Noteopplysninger for 2017

Note 10 Bundne midler

I posten inngår bundne bankinnskudd med kr 73 690

Note 11 Datterselskap, tilknyttet selskap m v

Tilknyttet selskap

Investering i tilknyttet selskap Rubb Textile Pte er vurdert etter kostmetoden i selskapsregnskapet til Rubb Group AS som er eiende selskap.

Firma	Anskaffelses- tidspunkt	Forretnings- kontor	Eierandel	Stemme-andel
Rubb Textile Pte	2011	Kina	45 %	45 %

Rubb Textile Pte ble nedskrevet til 0 i 2012, da konsernet har vurdert verdien av selskapet til å være tapt.

Datterselskap

Investeringer i datterselskap er vurdert etter egenkapitalmetoden i morselskapet i konsernet. Investeringer i datterselskaper består per 31.12 av:

Firma	Anskaffelses- tidspunkt	Forretnings- kontor	Eierandel	Stemme-andel
Rubb AS	1996	Krøderen, Norge	100 %	100 %
Rubb International AS	2009	Krøderen, Norge	100 %	100 %
Rubb Buildings Ltd	1996	Storbritannia	100 %	100 %
Rubb Inc.	1996	USA	75 %	75 %
Rubb Property LLC	2011	USA	75 %	75 %
Rubb AB	2010	Sverige	100 %	100 %
Rubb Polska Sp. Z.o.o.	2017	Polen	51 %	51 %

Rubb Pte Ltd, Singapore (100 %) er avviklet i 2017.



Rubb Group AS

Noteopplysninger for 2017

Note 11 Datterselskap, tilknyttet selskap m v (forts)

Tabell

	Rubb AS	Rubb International AS	Rubb AB	Rubb Buildings Ltd.	Delsum
Anskaffelseskost					
Balanseført egenkapital på kjøpstidspunktet	6 293 142	-	439 000	4 011 451	10 743 593
Kapitalutvidelse / Stiftelse	-	115 000	7 017 347		7 132 347
Fusjon	2 000 000				2 000 000
Henførbart merverdi	36 796 692	10 711 613			47 508 305
Bokført anskaffelseskost	45 089 834	10 826 613	7 456 347	4 011 451	67 384 245
Inngående balanse 01.01.	11 755 621	733 932	533 964	25 078 211	38 101 728
Andel årets resultat	1 983 788	1 801 501	-3 427 997	-4 724 358	-4 367 066
Overføringer til/fra selskapet (utbytte, kons.b)	-913 140	-1 787 503			-2 700 643
Kapitalinnskudd i datterselskap			4 248 300		4 248 300
Korreksjon feil i tidligere år				-2 943 473	-2 943 473
Omregningsdifferanser			-84 736	796 029	711 293
Utgående balanse 31.12.	12 826 269	747 930	1 269 531	18 206 409	33 050 139
	Rubb Inc.	Rubb Property LLC	Rubb Polska Sp. Z.o.o	Rubb Pte Ltd	Totalsum
Anskaffelseskost					
Balanseført egenkapital på kjøpstidspunktet	2 748 230	-		-	13 491 823
Kapitalutvidelse / Stiftelse		32 175	1 804 936	748 330	9 717 788
Avvikling/overføring		96		-748 330	1 251 766
Henførbart merverdi	3 375 072				50 883 377
Anskaffelseskost	6 123 302	32 271	1 804 936	-	75 344 754
Merverdi 01.01.	946 684				946 684
Årets avskrivning merverdi	-675 014				-675 014
Merverdi 31.12.	271 670	-	-	-	271 670
Inngående balanse 01.01.	16 788 384	1 986 443	-	84 019	56 960 574
Korreksjon 01.01. - stiftelsesomk.					-
Årets avskrivning merverdi	-675 014				-675 014
Andel årets resultat	-1 960 370	927 152	-136 671	-	-5 536 955
Overføringer til/fra selskapet (utbytte, kons.b)	-912 773				-3 613 416
Avgang datterselskap				-84 019	-84 019
Kapitalinnskudd	-		1 804 936	-	6 053 236
Korreksjon feil i tidligere år					-2 943 473
Årets endring renteswap		122 953			122 953
Betalt skatt	-	-398 254			-398 254
Omregningsdifferanser	-722 287	-100 211	110 699	-	-506
Utgående balanse 31.12.	12 517 940	2 538 083	1 778 964	-	49 885 126



Rubb Group AS

Noteopplysninger for 2017

Note 12 Mellomværende konsernselskaper

	2017	2016
Langsiktig fordring		
Rubb AS	-	5 490 348
Kundefordringer		
Rubb AS	20 833	20 834
Rubb International AS	-	20 834
	20 833	41 668
Kortsiktig fordring		
Rubb International AS	3 250 000	-
Rubb AB - renter	29 815	-
Rubb AS - konsernbidrag	1 201 500	465 000
Rubb International AS - konsernbidrag	2 351 977	3 250 000
	6 833 292	3 715 000
Kortsiktig gjeld		
Rubb AS	102 046	567 046
Rubb AB - aksjeeierinnskudd	1 499 400	-
	1 601 446	567 046
Transaksjoner:		
Salgsinntekt		
Rubb AS	100 000	112 493
Rubb International AS	66 667	100 002
Rubb AB	50 000	59 298
Rubb Buildings Ltd	100 000	100 000
Rubb Inc	100 000	162 916
Rubb Pte Ltd	-	50 000
Rubb Polska Sp. Z.o.o.	68 587	-
	485 254	584 709
Andre driftskostnader		
Hallmaker-Gruppen AS	63 900	-
Renteinntekter		
Rubb AS	92 079	356 642
Rubb International AS	-	106 099
Rubb AB	29 826	58 852
Rubb Polska Sp. Z.o.o.	19 445	-
	141 350	521 593



Rubb Group AS

Balanse pr. 31.12.

	2017	2016
Utsatt skattefordel		
2121 UTSATT SKATT, BRUTTO	504 065,00	577 182,00
	504 065,00	577 182,00
Investeringer i datterselskap		
1310 AKSJER RUBB AS	12 826 269,00	11 755 621,00
1311 AKSJER RUBB BUILDING	18 206 409,00	25 078 211,00
1313 AKSJER RUBB INC	12 517 940,00	16 788 384,00
1316 ASKJER RUBB INTERNASJONAL	747 930,00	733 932,00
1317 ASKJER RUBB AB	1 269 531,00	533 964,00
1318 AKSJER RUBB PTE LTD	0,00	84 019,00
1319 AKSJER RUBB POLSKA SP. Z O.O.	1 778 964,00	0,00
1321 AKSJER RUBB PROPERTY LLC	2 538 083,00	1 986 443,00
	49 885 126,00	56 960 574,00
Lån til foretak i samme konsern		
1575 FUSJONSFORDRING RUBB AS	0,00	5 490 348,00
	0,00	5 490 348,00
Andre fordringer		
1397 FORSKUDDSOLEASING	15 939,00	37 185,00
	15 939,00	37 185,00
Kundefordringer konsern		
1500 KUNDEFORDRINGER	20 833,00	41 668,00
	20 833,00	41 668,00
Andre kortsiktige fordringer konsern		
1327 LÅN RUBB AB (SEK 800000) Renter	29 815,00	0,00
1574 TILGODE KONSERNBIDRAG	3 553 477,00	3 715 000,00
1583 FORDRING RUBB INTERNATIONAL AS	3 250 000,00	0,00
	6 833 292,00	3 715 000,00
Andre kortsiktige fordringer		
1580 VISA KORT RUNE VAMRAAK	0,00	3 156,13
1743 FORSKUDDSBETALT FORSIKRING	0,00	23 066,00
1744 FORSKUDDSVETALT LEASING	9 568,78	8 081,00
1749 ANDRE FORSK.BETALTE DRIFTSKOST	0,00	4 091,00
1760 PÅLØPT RENTEINNTekt	0,00	4 911,00
2700 UTGÅENDE MVA	35 290,16	35 290,00
2710 INNGÅENDE MVA	128 686,83	40 420,63
2740 OPPGJØRSKONTO MVA	-143 143,16	-48 786,66
2915 MELLOMREGNING F. A. HALDORSEN	15 295,00	15 295,00
	45 697,61	85 524,10
Bankinnskudd, kontanter o.l.		
1920 BANK 3495 07 09806	1 043 449,50	14 774 581,73
1921 BANK 3495 09 05397	555 903,76	450 824,76
1931 BANK 3625 94 85759 GBP	-1,12	238,00
1932 BANK 3625 94 85740 USD	29,29	1 128,00
1940 SIS BANK USA	333 895,66	151 452,80
1950 BANKINNSKUDD FOR SKATTETREKK	73 689,58	89 753,58
	2 006 966,67	15 467 978,87

Rubb Group AS

Årsregnskap 2017



Rubb Group AS

Balanse pr. 31.12.

	2017	2016
Aksjekapital (1 474 690 aksjer à kr 1)		
2000 AKSJEKAPITAL	-1 474 690,00	-1 474 690,00
	-1 474 690,00	-1 474 690,00
Overkurs		
2020 OVERKURSFOND	-965 955,00	-965 955,00
	-965 955,00	-965 955,00
Fond for vurderingsforskjeller		
2042 FOND FOR VURD.F RUBB BUILDING	-14 194 958,00	-21 066 760,00
2045 FOND FOR VURD.F RUBB INC	-6 122 968,00	-9 718 398,00
2049 FOND FOR VURD.F RUBB PROPERTY	-2 505 812,00	-1 954 172,00
	-22 823 738,00	-32 739 330,00
Annen egenkapital		
2050 ANNEN KAPITAL	-19 750 133,75	-31 998 948,81
	-19 750 133,75	-31 998 948,81
Gjeld til kredittinstitusjoner		
2241 LÅN NR 31077 SEK 1.000.000	-970 558,00	-921 584,00
2242 NIBOR LÅN 3622.32.24207	-11 250 000,00	-12 750 000,00
	-12 220 558,00	-13 671 584,00
Leverandørgjeld		
2400 LEVERANDØRGJELD	-49 678,76	-134 786,76
	-49 678,76	-134 786,76
Skyldige offentlige avgifter		
2600 FORSKUDDSTREKK	-73 689,00	-89 753,00
2771 SKYLDIG ARBEIDSGIVERAVGIFT	-24 224,35	-43 358,00
2785 PÅLØPT ARB.G.AVG. FERIELØNN	-28 069,91	-22 825,07
	-125 983,26	-155 936,07
Annen kortsiktig gjeld konsern		
2921 Kortsiktig gjeld Rubb AS	-102 046,00	-567 046,00
2922 Gjeld til Rubb AB (aksjeeiertilskudd)	-1 499 400,00	0,00
	-1 601 446,00	-567 046,00
Annen kortsiktig gjeld		
1582 VISA KORT FINN ATLE HALDORSEN	0,00	-4 854,00
2918 UTLEGG F. HALDORSEN	-676,00	0,00
2941 SKYLDIGE FERIEPENGER	-199 077,00	-161 879,52
2949 AVSATT BONUS	0,00	-380 368,00
2950 PÅLØPT RENTE	-39 983,51	-40 081,81
2961 ANNEN PÅLØPT KOSTNAD	-60 000,00	-80 000,00
	-299 736,51	-667 183,33

Rubb Group AS

Årsregnskap 2017



Rubb Group AS

Resultatregnskap - spesifikasjon

	2017	2016
Salgsinntekt		
3000 SALG ADMGODGJØRELSE PLIKTIG	-166 666,70	-200 003,66
3100 SALGSINNEKTER, FRIE	-318 587,40	-384 705,41
	-485 254,10	-584 709,07
Lønnskostnad		
5001 LØNN TIL ANSATTE	1 361 332,00	1 293 971,00
5003 UTBETALT BONUS	297 647,00	55 029,00
5004 AVSATT BONUS INKL. FERIEPNEGR	-380 368,00	271 732,00
5092 FERIEPENGER	199 077,48	161 880,00
5200 FRI BIL	103 896,00	155 256,00
5250 OTP DEBET	47 957,00	84 681,00
5251 GRUPPELIVSFORSIKRING	2 824,00	4 946,00
5252 ULYKKESFORSIKRING	0,00	270,00
5255 HELSEFORSIKRING, SK.PL	1 678,00	12 817,00
5260 BOMPENGER	2 145,00	0,00
5270 FRI TELEFON DEBET	2 196,00	4 392,00
5290 MOTKONTO FOR GR. 52	-52 459,00	-102 714,00
5291 MOTKONTO FRI BIL	-103 896,00	-155 256,00
5296 MOTKONTO BOMPENGER	-2 145,00	0,00
5297 MOTKONTO FRI TELEFON	-2 196,00	-4 392,00
5331 GODTGJØRELSE TIL STYREMEDL.	235 000,00	235 000,00
5401 ARBEIDSGIVERAVGIFT	289 709,27	260 337,17
5405 ARB.G.AVG. AV PÅLØPTE FERIEP.	28 069,92	22 825,07
5410 ARBEIDSGIVERAVGIFT AV AVSATT BONUS	0,00	38 314,00
5945 BETALT OTP	47 957,00	84 681,00
5947 PERSONALFORSIKRING	-1 001,00	22 177,00
5948 HELSEFORSIKRING/ ANNEN PERSONALFORSIKRIN	16 126,00	4 365,00
5990 PERSONALKOSTNAD	0,00	8 200,00
	2 093 549,67	2 458 511,24
Andre driftskostnader		
6110 TOLL OG SPED.KOSTN.VAREFORSEND	0,00	-1 429,34
6300 LEIE LOKALE	21 143,40	51 459,80
6440 LEIE TRANSPORTMIDLER VOLKSWAGEN PASSAT	118 693,22	99 629,00
6540 INVENTAR	398,40	0,00
6551 DATAKOSTNAD	2 982,41	0,00
6553 PROGRAMVARE ÅRLIG VEDLIKEHOLD	7 192,80	600,00
6701 REVISJONSHONORAR	403 689,42	384 776,00
6705 REGNSKAPSHONORAR	226 579,20	234 023,20
6725 HONORAR JURIDISK BIST., FRADR.	8 925,00	0,00
6727 HONORAR CEO RUNE MARTINI	63 900,00	0,00
6790 ANNEN FREMMED TJENESTE	531 587,77	311 375,30
6800 KONTORREKVISITA	553,60	2 380,40
6860 MØTE, KURS, OPPDATERING O.L.	0,00	19 214,00
6903 MOBILTELEFON RUNE DEKKET AV ARBEIDSGIVER	51 230,17	48 397,71
6904 INTERNETT KOSNTADER RUNE	3 627,75	15 811,94
6907 DATAKOMMUNIKASJON	0,00	8 110,56
6940 PORTO	210,40	1 403,25
7001 DRIVSTOFF TRANSPORTMIDL. VW PASSAT HT167	20 228,35	24 534,26
7021 VEDLIKEHOLD TRANSP.MIDL. 1	14 431,92	6 912,90
7041 FORSIKR. OG AVG. TRANSP.MIDL.	9 785,00	11 236,70
7091 ANNEN KOSTNAD TRANS.MIDL. 1	0,00	1 786,56
7140 REISEKOSTNAD, IKKE OPPG.PL.	120 880,68	189 254,09

Rubb Group AS

Årsregnskap 2017



Rubb Group AS

Resultatregnskap - spesifikasjon

	2017	2016
7141 REISEKOSTNAD, IKKE OPPG.PL. 8 %	60 317,12	54 905,21
7150 DIETTKOSTNAD, OPPG.PL.	3 645,00	19 786,00
7321 REKLAMEANNONSER	1 840,00	0,00
7329 ANNEN REKLAMEKOSTNAD	8 000,00	10 000,00
7350 REPRESENTASJON, FRADRAGSBERET.	6 139,12	4 625,94
7360 REPRESENTASJON, IKKE FRADR.BER	2 318,33	2 779,00
7420 GAVE, FRADRAGSBER.	0,00	4 896,60
7430 GAVE, IKKE FRADRAGSBER.	1 099,00	7 108,00
7711 STYREMØTER	23 757,28	39 171,78
7760 ØREDIFFERANSE FAKTURA	-3,54	-21,96
7770 BANK- OG KORTGEBYR	2 896,86	3 510,31
7798 ANNEN KOSTNAD, FRADRAGSBER.	1 048,00	1 729,00
7799 ANNEN KOSTNAD, IKKE FRADRAGSB.	9 752,65	12 608,45
9900 FEILKONTO HOVEDBOK	0,01	0,00
	1 726 849,32	1 570 574,66
Inntekt på investering i datterselskap		
8000 INNTEKT PÅ INV. I DATTERSELSKAP	5 536 956,00	-6 628 839,00
8120 AVSKRIVNING MERVERDI DØTRE	675 014,00	675 014,00
	6 211 970,00	-5 953 825,00
Renteinntekt fra selskap i samme konsern		
8030 RENTEINNT. FORETAK I KONSERN	-141 350,00	-521 593,00
	-141 350,00	-521 593,00
Renteinntekter		
8051 RENTEINNT. BANKINNSKUDD	-103 183,29	-126 214,00
	-103 183,29	-126 214,00
Andre finansinntekter		
8060 VALUTAGEVINST (AGIO)	-151 356,12	-210 115,57
8079 ANNEN FINANSINNT. EKT	0,00	-32 989,93
	-151 356,12	-243 105,50
Tap ved avgang finansielle eiendeler		
8115 TAP VED AVGANG DATTERSELSKAPER	84 019,00	0,00
	84 019,00	0,00
Rentekostnader		
8140 Rentekostnad uten frdrag	0,00	50,00
8151 RENTEKOSTNAD BANKLÅN	464 664,00	541 768,00
	464 664,00	541 818,00
Andre finanskostnader		
8160 VALUTATAP (DISAGIO)	113 831,15	332 554,66
	113 831,15	332 554,66
Skattekostnad på ordinært resultat		
8302 Betalt skatt i USA - Rubb Property	172 443,43	466 759,71
8610 Trukket kildeskatt i USA	136 916,00	91 476,00
8620 ENDRING I UTSATT SKATT-/FORDEL	-779 717,00	-674 826,00
	-470 357,57	-116 590,29

Rubb Group AS

Årsregnskap 2017



Rubb Group AS

Resultatregnskap - spesifikasjon

	2017	2016
Tilleggsutbytte		
8922 Tilleggsutbytte	10 000 000,00	0,00
	10 000 000,00	0,00
Avsatt til annen egenkapital		
8962 Overført til annen egenkapital	0,00	2 642 578,30
	0,00	2 642 578,30
Overført fra annen egenkapital		
8960 OVERFØRING ANNEN EGENKAPITAL	-19 343 382,06	0,00
	-19 343 382,06	0,00