



ÅRSREGNSKAPET FOR REGNSKAPSÅRET 2021 - GENERELL INFORMASJON

Enheten

Organisasjonsnummer:	926 080 377
Organisasjonsform:	Aksjeselskap
Foretaksnavn:	FURENE HOLDING AS
Forretningsadresse:	Furene 10 6105 VOLDA

Regnskapsår

Årsregnskapets periode:	01.01.2021 - 31.12.2021
-------------------------	-------------------------

Konsern

Mørselskap i konsern:	Ja
Konsernregnskap lagt ved:	Ja

Regnskapsregler

Regler for små foretak benyttet:	Ja
Benyttet ved utarbeidelsen av årsregnskapet til selskapet:	Regnskapslovens alminnelige regler
Benyttet ved utarbeidelsen av årsregnskapet til konsernet:	Regnskapslovens alminnelige regler

Årsregnskapet fastsatt av kompetent organ

Bekreftet av representant for selskapet:	Olav Elias Torset
Dato for fastsettelse av årsregnskapet:	15.06.2022

Grunnlag for avgivelse

År 2021: Årsregnskapet er elektronisk innlevert
År 2020: Tall er hentet fra elektronisk innlevert årsregnskap fra 2021

Det er ikke krav til at årsregnskapet m.v. som sendes til Regnskapsregisteret er undertegnet. Kontrollen på at dette er utført ligger hos revisor/enhetens øverste organ. Sikkerheten ivaretas ved at innsender har rolle/rettighet for innsending av årsregnskapet via Altinn, og ved at det bekreftes at årsregnskapet er fastsatt av kompetent organ.

Brønnøysundregistrene, 26.07.2023



Resultatregnskap

Beløp i: NOK	Note	2021	2020
RESULTATREKNESKAP			
Inntekter			
Salsinntekt	12	6 925 162	
Sum inntekter		6 925 162	
Kostnader			
Lønskostnad	6	4 531 520	
Avskrivning	4	127 038	
Annan driftskostnad		2 426 486	
Sum kostnader		7 085 044	
Driftsresultat		-159 883	
Annan rentekostnad		638	
Sum finanskostnader		638	
Netto finans		-638	
Ordinært resultat før skattekostnad		-160 520	0
Skattekostnad på ordinært resultat	7	-36 494	
Ordinært resultat etter skattekostnad		-124 026	0
Årsresultat	2, 7	-124 026	0
Årsresultat etter minoritetsinteresser		-124 026	
Totalresultat		-124 026	
Overføringer og disponeringar			
Overføring frå annan eigekapital		-124 026	
Sum overføringer og disponeringar		-124 026	



Balanse

Beløp i: NOK	Note	2021	2020
BALANSE - EIGEDELAR			
Anleggsmiddel			
Immaterielle egedelar			
Utsett skattefordel	7	36 494	
Sum immaterielle egedelar		36 494	
Varige driftsmiddel			
Tomter, bygningar og annan fast eigedom	4		
Maskinar og anlegg	4		
Skip, riggar, fly og liknande	4		
Driftslausøyre, inventar, verktøy, kontormaskinar og liknande	4	271 318	
Sum varige driftsmiddel	4	271 318	
Finansielle anleggsmiddel			
Investeringar i dotterselskap	1	2 476 551	719 897
Lån til føretak i same konsern	9		
Lån til tilknytt selskap og felles kontrollert verksemd	9		
Investeringar i aksjar og partar	1, 10	1 002 672	
Andre langsiktige krav	9	1 000 000	
Sum finansielle anleggsmiddel		4 479 223	719 897
Sum anleggsmiddel		4 787 035	719 897
Omløpsmiddel			
Varer			
Krav			
Kundekrav	8, 11	783 354	
Andre kortsiktige krav	11	9 754 535	
Sum krav		10 537 889	
Bankinnskot, kontantar og liknande			
Bankinnskot, kontantar og liknande	5	3 856 003	
Sum bankinnskot, kontantar og liknande		3 856 003	
Sum omløpsmiddel		14 393 892	0



Balanse

Beløp i: NOK	Note	2021	2020
SUM EIGEDLAR		19 180 927	719 897
BALANSE - EIGENKAPITAL OG GJELD			
Eigenkapital			
Innskoten eigenkapital			
Aksjekapital	2, 3	283 000	283 000
Overkurs	2	475 009	366 897
Sum innskoten eigenkapital		758 009	649 897
Opptent eigenkapital			
Annan eigenkapital	2	16 983 370	
Sum opptent eigenkapital		16 983 370	
Sum eigenkapital	2	17 741 380	649 897
Gjeld			
Langsiktig gjeld			
Utsett skatt	7		
Anna langsiktig gjeld			
Sum langsiktig gjeld		0	0
Kortsiktig gjeld			
Leverandørgjeld		352 217	
Betalbar skatt	7		
Skyldige offentlege avgifter		655 119	
Kortsiktig konserngjeld			60 000
Anna kortsiktig gjeld		432 211	10 000
Sum kortsiktig gjeld		1 439 547	70 000
Sum gjeld		1 439 547	70 000
SUM EIGENKAPITAL OG GJELD		19 180 927	719 897



Konsernets resultatregnskap

Beløp i: NOK	Note	2021	2020
RESULTATREKNESKAP			
Inntekter			
Salsinntekt	1	52 419 625	39 782 707
Anna driftsinntekt		10 597 967	17 630 191
Sum inntekter		63 017 592	57 412 898
Kostnader			
Endring i beholdning av varer under tilverking og ferdig tilverka varer	6	342 062	-188 999
Varekostnad		10 958 949	8 954 412
Lønskostnad	5, 9	38 654 858	35 004 822
Avskrivning	4	4 457 271	4 421 192
Annan driftskostnad	5	6 611 667	6 192 999
Sum kostnader		61 024 807	54 384 426
Driftsresultat		1 992 784	3 028 472
Finansinntekter og finanskostnader			
Anna renteinntekt		230 058	264 145
Anna finansinntekt		61 744	38 590
Verdiauke av marknadsbaserte omløpsmiddel		1 326 305	741 216
Sum finansinntekter		1 618 107	1 043 950
Annan rentekostnad		516 668	509 269
Annan finanskostnad			832
Sum finanskostnader		516 668	510 101
Netto finans		1 101 439	533 849
Ordinært resultat før skattekostnad		3 094 223	3 562 321
Skattekostnad på ordinært resultat	13	185 571	29 372
Ordinært resultat etter skattekostnad		2 908 652	3 532 949
Årsresultat		2 908 652	3 532 949
Minoritetsinteresser	10	51 272	41 862



Konsernets resultatregnskap

Beløp i: NOK	Note	2021	2020
Årsresultat etter minoritetsinteresser		2 857 380	3 491 087
Totalresultat		2 857 380	3 491 087
Overføringer og disponeringar			
Avsett til annan egenkapital		2 857 381	3 491 087
Overføring frå annan eigekapital			
Sum overføringer og disponeringar		2 857 380	3 491 087



Konsernets balanse

Beløp i: NOK	Note	2021	2020
BALANSE - EIGEDELAR			
Anleggsmiddel			
Immaterielle egedelar			
Varige driftsmiddel			
Tomter, bygningar og annan fast eigedom	4, 12	48 508 532	51 204 126
Maskinar og anlegg	4	6 466 197	6 090 285
Driftslausøyre, inventar, maskinar og utstyr	4	2 957 767	2 917 873
Sum varige driftsmiddel		57 932 496	60 212 285
Finansielle anleggsmiddel			
Investeringar i aksjar og partar	8	1 002 672	1 002 672
Andre langsiktige krav	9, 11	1 766 257	1 824 296
Sum finansielle anleggsmiddel		2 768 929	2 826 968
Sum anleggsmiddel		60 701 425	63 039 253
Omløpsmiddel			
Varer			
Sum varer	6, 12	2 955 718	2 893 274
Krav			
Kundekrav	7	6 191 519	6 533 314
Andre kortsiktige krav	11	325 464	368 343
Sum krav		6 516 983	6 901 657
Investeringar			
Andre finansielle instrument	8	28 548 306	27 283 955
Sum investeringar		28 548 306	27 283 955
Bankinnskot, kontantar og liknande			
Bankinnskot, kontantar og liknande	2	15 769 065	11 117 088
Sum bankinnskot, kontantar og liknande		15 769 065	11 117 088
Sum omløpsmiddel		53 790 073	48 195 974



Konsernets balanse

Beløp i: NOK	Note	2021	2020
SUM EIGEDELAR		114 491 498	111 235 227
BALANSE - EIGENKAPITAL OG GJELD			
Eigenkapital			
Innskoten eigenkapital			
Aksjekapital	10	283 000	283 000
Overkurs	10	475 009	666 912
Sum innskoten eigenkapital		758 009	949 912
Opptent eigenkapital			
Annan eigenkapital	10	90 194 987	87 145 704
Sum opptent eigenkapital	3	90 194 987	87 145 704
Minoritetsinteresser	10	1 116 353	1 065 081
Sum eigenkapital		92 069 350	89 160 697
Gjeld			
Langsiktig gjeld			
Utsett skatt	13	400 395	441 680
Sum avsetjinger for plikter		400 395	441 680
Anna langsiktig gjeld			
Gjeld til kredittinstitusjonar	11, 12	10 644 155	11 447 495
Øvrig langsiktig gjeld		51 000	51 000
Sum anna langsiktig gjeld		10 695 155	11 498 495
Sum langsiktig gjeld		11 095 550	11 940 175
Kortsiktig gjeld			
Leverandørgjeld		1 710 893	1 330 739
Betalbar skatt	13	226 856	58 930
Skyldige offentlege avgifter		3 453 180	3 207 065
Anna kortsiktig gjeld		5 935 670	5 537 621
Sum kortsiktig gjeld		11 326 599	10 134 355
Sum gjeld		22 422 149	22 074 530



Konsernets balanse

Beløp i: NOK	Note	2021	2020
SUM EIGENKAPITAL OG GJELD		114 491 498	111 235 227



Brønnøysundregistrene

ÅRSREGNSKAP FOR REGNSKAPSÅRET 2021 - GENERELL INFORMASJON

Journalnummer: 2022 724110

Enheten

Organisasjonsnummer: 926 080 377
Organisasjonsform: Aksjeselskap
Foretaksnavn: FURENE HOLDING AS
Forretningsadresse: Furene 10
6105 VOLDA

Regnskapsår

Årsregnskapets periode: 01.01.2021 - 31.12.2021

Konsern

Morselskap i konsern: Ja
Konsernregnskap lagt ved: Ja

Regnskapsregler

Regler for små foretak benyttet: Ja
Benyttet ved utarbeidelsen av
årsregnskapet til selskapet: Regnskapslovens alminnelige regler
Benyttet ved utarbeidelsen av
årsregnskapet til konsernet: Regnskapslovens alminnelige regler

Årsregnskapet fastsatt av kompetent organ

Bekreftet av representant for selskapet: Olav Elias Torset
Dato for fastsettelse av årsregnskapet: 15.06.2022

Grunnlag for avgivelse

År 2021: Årsregnskap er elektronisk innlevert.
År 2020: Tall er hentet fra elektronisk innlevert årsregnskap fra 2021.

Det er ikke krav til at årsregnskapet m.v. som sendes til Regnskapsregisteret er undertegnet. Kontrollen på at dette er utført ligger hos revisor/enhetens øverste organ. Sikkerheten ivaretas ved at innsender har rolle/rettighet for innsending av årsregnskapet via Altinn, og ved at det bekreftes at årsregnskapet er fastsatt av kompetent organ.

Brønnøysundregistrene, 28.07.2022



Organisasjonsnr: 926 080 377
FURENE HOLDING AS

RESULTATREGNSKAP

Beløp i: NOK	Note	2021	2020
RESULTATREKNESKAP			
Inntekter			
Salsinntekt	12	6 925 162	
Sum inntekter		6 925 162	
Kostnader			
Lønskostnad	6	4 531 520	
Avskrivning	4	127 038	
Annan driftskostnad		2 426 486	
Sum kostnader		7 085 044	
Driftsresultat		-159 883	
Annan rentekostnad		638	
Sum finanskostnader		638	
Netto finans		-638	
Ordinært resultat før skattekostnad		-160 520	0
Skattekostnad på ordinært resultat	7	-36 494	
Ordinært resultat etter skattekostnad		-124 026	0
Årsresultat	2, 7	-124 026	0
Årsresultat etter minoritetsinteresser		-124 026	
Totalresultat		-124 026	
Overføringer og disponeringar			
Overføring frå annan eigekapital		-124 026	
Sum overføringer og disponeringar		-124 026	



Organisasjonsnr: 926 080 377
FURENE HOLDING AS

BALANSE

Beløp i: NOK	Note	2021	2020
BALANSE - EIGEDELAR			
Anleggsmiddel			
Immaterielle egedelar			
Utsett skattefordel	7	36 494	
Sum immaterielle egedelar		36 494	
Varige driftsmiddel			
Tomter, bygningar og annan fast egedom	4		
Maskinar og anlegg	4		
Skip, riggar, fly og liknande	4		
Driftslausøyre, inventar, verktøy, kontormaskinar og liknande	4	271 318	
Sum varige driftsmiddel	4	271 318	
Finansielle anleggsmiddel			
Investeringar i dotterselskap	1	2 476 551	719 897
Lån til føretak i same konsern	9		
Lån til tilknytt selskap og felles kontrollert verksemd	9		
Investeringar i aksjar og partar	1, 10	1 002 672	
Andre langsiktige krav	9	1 000 000	
Sum finansielle anleggsmiddel		4 479 223	719 897
Sum anleggsmiddel		4 787 035	719 897
Omløpsmiddel			
Varer			
Krav			
Kundekrav	8, 11	783 354	
Andre kortsiktige krav	11	9 754 535	
Sum krav		10 537 889	
Bankinnskot, kontantar og liknande			
Bankinnskot, kontantar og liknande	5	3 856 003	
Sum bankinnskot, kontantar og liknande		3 856 003	
Sum omløpsmiddel		14 393 892	0



SUM EIGEDLAR		19 180 927	719 897
BALANSE - EIGENKAPITAL OG GJELD			
Eigenkapital			
Innskoten eigenkapital			
Aksjekapital	2, 3	283 000	283 000
Overkurs	2	475 009	366 897
Sum innskoten eigenkapital		758 009	649 897
Opptent eigenkapital			
Annan eigenkapital	2	16 983 370	
Sum opptent eigenkapital		16 983 370	
Sum eigenkapital	2	17 741 380	649 897
Gjeld			
Langsiktig gjeld			
Utsett skatt	7		
Anna langsiktig gjeld			
Sum langsiktig gjeld		0	0
Kortsiktig gjeld			
Leverandørgjeld		352 217	
Betalbar skatt	7		
Skyldige offentlige avgifter		655 119	
Kortsiktig konserngjeld			60 000
Anna kortsiktig gjeld		432 211	10 000
Sum kortsiktig gjeld		1 439 547	70 000
Sum gjeld		1 439 547	70 000
SUM EIGENKAPITAL OG GJELD		19 180 927	719 897



Organisasjonsnr: 926 080 377
FURENE HOLDING AS

KONSERNRESULTATREGNSKAP

Beløp i: NOK	Note	2021	2020
RESULTATREKNESKAP			
Inntekter			
Salsinntekt	1	52 419 625	39 782 707
Anna driftsinntekt		10 597 967	17 630 191
Sum inntekter		63 017 592	57 412 898
Kostnader			
Endring i beholdning av varer under tilverking og ferdig tilverka varer	6	342 062	-188 999
Varekostnad		10 958 949	8 954 412
Løskostnad	5, 9	38 654 858	35 004 822
Avskrivning	4	4 457 271	4 421 192
Annan driftskostnad	5	6 611 667	6 192 999
Sum kostnader		61 024 807	54 384 426
Driftsresultat		1 992 784	3 028 472
Finansinntekter og finanskostnader			
Anna renteinntekt		230 058	264 145
Anna finansinntekt		61 744	38 590
Verdiauke av marknadsbaserte omløpsmiddel		1 326 305	741 216
Sum finansinntekter		1 618 107	1 043 950
Annan rentekostnad		516 668	509 269
Annan finanskostnad			832
Sum finanskostnader		516 668	510 101
Netto finans		1 101 439	533 849
Ordinært resultat før skattekostnad			
Skattekostnad på ordinært resultat	13	185 571	29 372
Ordinært resultat etter skattekostnad		2 908 652	3 532 949
Årsresultat		2 908 652	3 532 949
Minoritetsinteresser	10	51 272	41 862
Årsresultat etter minoritetsinteresser		2 857 380	3 491 087
Totalresultat		2 857 380	3 491 087
Overføringer og disponeringar			



Avsett til annen eigenkapital	2 857 381	3 491 087
Overføring frå annan eigenkapital		
Sum overføringar og disponeringar	2 857 380	3 491 087



Organisasjonsnr: 926 080 377
FURENE HOLDING AS

KONSERNBALANSE

Beløp i: NOK	Note	2021	2020
BALANSE - EIGEDELAR			
Anleggsmiddel			
Immaterielle egedelar			
Varige driftsmiddel			
Tomter, bygningar og annan fast eigedom	4, 12	48 508 532	51 204 126
Maskinar og anlegg	4	6 466 197	6 090 285
Driftslausøyre, inventar, maskinar og utstyr	4	2 957 767	2 917 873
Sum varige driftsmiddel		57 932 496	60 212 285
Finansielle anleggsmiddel			
Investeringar i aksjar og partar	8	1 002 672	1 002 672
Andre langsiktige krav	9, 11	1 766 257	1 824 296
Sum finansielle anleggsmiddel		2 768 929	2 826 968
Sum anleggsmiddel		60 701 425	63 039 253
Omløpsmiddel			
Varer			
Sum varer	6, 12	2 955 718	2 893 274
Krav			
Kundekrav	7	6 191 519	6 533 314
Andre kortsiktige krav	11	325 464	368 343
Sum krav		6 516 983	6 901 657
Investeringar			
Andre finansielle instrument	8	28 548 306	27 283 955
Sum investeringar		28 548 306	27 283 955
Bankinnskot, kontantar og liknande			
Bankinnskot, kontantar og liknande	2	15 769 065	11 117 088
Sum bankinnskot, kontantar og liknande		15 769 065	11 117 088
Sum omløpsmiddel		53 790 073	48 195 974
SUM EIGEDELAR		114 491 498	111 235 227
BALANSE - EIGENKAPITAL OG GJELD			



Eigenkapital			
Innskoten eigenkapital			
Aksjekapital	10	283 000	283 000
Overkurs	10	475 009	666 912
Sum innskoten eigenkapital		758 009	949 912
Opptent eigenkapital			
Annan eigenkapital	10	90 194 987	87 145 704
Sum opptent eigenkapital	3	90 194 987	87 145 704
Minoritetsinteresser	10	1 116 353	1 065 081
Sum eigenkapital		92 069 350	89 160 697
Gjeld			
Langsiktig gjeld			
Utsett skatt	13	400 395	441 680
Sum avsetjinger for plikter		400 395	441 680
Anna langsiktig gjeld			
Gjeld til			
kredittinstitusjonar	11, 12	10 644 155	11 447 495
Øvrig langsiktig gjeld		51 000	51 000
Sum anna langsiktig gjeld		10 695 155	11 498 495
Sum langsiktig gjeld		11 095 550	11 940 175
Kortsiktig gjeld			
Leverandørgjeld		1 710 893	1 330 739
Betalbar skatt	13	226 856	58 930
Skyldige offentlege avgifter		3 453 180	3 207 065
Anna kortsiktig gjeld		5 935 670	5 537 621
Sum kortsiktig gjeld		11 326 599	10 134 355
Sum gjeld		22 422 149	22 074 530
SUM EIGENKAPITAL OG GJELD		114 491 498	111 235 227



Organisasjonsnr: 926 080 377
FURENE HOLDING AS

NOTEOPPLYSNINGER - KONSERN

- alle poster oppgitt i hele tall



KPMG AS
Sjøgata 41
6065 Ulsteinvik

Telephone
Fax
Internet www.kpmg.no
Enterprise 935 174 627 MVA

Til generalforsamlingen i Furene Holding AS

Uavhengig revisors beretning

Konklusjon

Vi har revidert Furene Holding AS' årsregnskap, som består av:

- selskapsregnskapet, som består av balanse per 31. desember 2021, resultatregnskap og kontantstrømoppstilling for regnskapsåret avsluttet per denne datoen og noter til årsregnskapet, herunder et sammendrag av viktige regnskapsprinsipper, og
- konsernregnskapet, som består av balanse per 31. desember 2021, resultatregnskap og kontantstrømoppstilling for regnskapsåret avsluttet per denne datoen og noter til årsregnskapet, herunder et sammendrag av viktige regnskapsprinsipper.

Etter vår mening

- oppfyller årsregnskapet gjeldende lovkrav,
- gir selskapsregnskapet et rettviseende bilde av selskapets finansielle stilling per 31. desember 2021 og av dets resultater og kontantstrømmer for regnskapsåret avsluttet per denne datoen i samsvar med regnskapslovens regler og god regnskapsskikk i Norge, og
- gir konsernregnskapet et rettviseende bilde av konsernets finansielle stilling per 31. desember 2021 og av dets resultater og kontantstrømmer for regnskapsåret avsluttet per denne datoen i samsvar med regnskapslovens regler og god regnskapsskikk i Norge.

Grunnlag for konklusjonen

Vi har gjennomført revisjonen i samsvar med de internasjonale revisjonsstandardene International Standards on Auditing (ISA-ene). Våre oppgaver og plikter i henhold til disse standardene er beskrevet nedenfor under *Revisors oppgaver og plikter ved revisjonen av årsregnskapet*. Vi er uavhengige av selskapet og konsernet slik det kreves i lov, forskrift og International Code of Ethics for Professional Accountants (inkludert internasjonale uavhengighetsstandarder) utstedt av the International Ethics Standards Board for Accountants (IESBA-reglene), og vi har overholdt våre øvrige etiske forpliktelser i samsvar med disse kravene. Innhentet revisjonsbevis er etter vår vurdering tilstrekkelig og hensiktsmessig som grunnlag for vår konklusjon.

Øvrig informasjon

Styret og daglig leder (ledelsen) er ansvarlige for informasjonen i årsberetningen. Øvrig informasjon omfatter informasjon i årsrapporten bortsett fra årsregnskapet og den tilhørende revisjonsberetningen. Vår konklusjon om årsregnskapet ovenfor dekker ikke informasjonen i årsberetningen.

I forbindelse med revisjonen av årsregnskapet er det vår oppgave å lese årsberetningen. Formålet er å vurdere hvorvidt det foreligger vesentlig inkonsistens mellom årsberetningen og årsregnskapet og den kunnskap vi har opparbeidet oss under revisjonen av årsregnskapet, eller hvorvidt informasjon i årsberetningen ellers fremstår som vesentlig feil. Vi har plikt til å rapportere dersom årsberetningen fremstår som vesentlig feil. Vi har ingenting å rapportere i så henseende.

KPMG AS, a Norwegian limited liability company and member firm of the KPMG network of independent member firms affiliated with KPMG International Cooperative ("KPMG International"), a Swiss entity

Slatsautorisererte revisorer - medlemmer av Den norske Revisorforening

Offices in:

Oslo	Eiverum	Mo i Rana	Stord
Alta	Finnsnes	Molde	Straume
Arendal	Hamar	Skien	Tromsø
Bergen	Haugesund	Sandefjord	Trondheim
Bodø	Knaresvik	Sandnessjøen	Tynset
Drammen	Kristiansand	Stavanger	Alesund



Basert på kunnskapen vi har opparbeidet oss i revisjonen, mener vi at årsberetningen

- er konsistent med årsregnskapet og
- inneholder de opplysninger som skal gis i henhold til gjeldende lovkrav.

Ledelsens ansvar for årsregnskapet

Ledelsen er ansvarlig for å utarbeide årsregnskapet og for at det gir et rettviseende bilde i samsvar med regnskapslovens regler og god regnskapsskikk i Norge. Ledelsen er også ansvarlig for slik intern kontroll som den finner nødvendig for å kunne utarbeide et årsregnskap som ikke inneholder vesentlig feilinformasjon, verken som følge av misligheter eller utilsiktede feil.

Ved utarbeidelsen av årsregnskapet er ledelsen ansvarlig for å ta standpunkt til selskapets og konsernets evne til fortsatt drift og opplyse om forhold av betydning for fortsatt drift. Forutsetningen om fortsatt drift skal legges til grunn for årsregnskapet så lenge det ikke er sannsynlig at virksomheten vil bli avviklet.

Revisors oppgaver og plikter ved revisjonen av årsregnskapet

Vårt mål er å oppnå betryggende sikkerhet for at årsregnskapet som helhet ikke inneholder vesentlig feilinformasjon, verken som følge av misligheter eller utilsiktede feil, og å avgi en revisjonsberetning som inneholder vår konklusjon. Betyggende sikkerhet er en høy grad av sikkerhet, men ingen garanti for at en revisjon utført i samsvar med ISA-ene, alltid vil avdekke vesentlig feilinformasjon som eksisterer. Feilinformasjon kan oppstå som følge av misligheter eller utilsiktede feil. Feilinformasjon blir vurdert som vesentlig dersom den enkeltvis eller samlet med rimelighet kan forventes å påvirke økonomiske beslutninger som brukerne foretar basert på årsregnskapet.

Som del av en revisjon i samsvar med ISA-ene, utøver vi profesjonelt skjønn og utviser profesjonell skepsis gjennom hele revisjonen. I tillegg:

- identifiserer og vurderer vi risikoen for vesentlig feilinformasjon i regnskapet, enten det skyldes misligheter eller utilsiktede feil. Vi utformer og gjennomfører revisjonshandlinger for å håndtere slike risikoer, og innhenter revisjonsbevis som er tilstrekkelig og hensiktsmessig som grunnlag for vår konklusjon. Risikoen for at vesentlig feilinformasjon som følge av misligheter ikke blir avdekket, er høyere enn for feilinformasjon som skyldes utilsiktede feil, siden misligheter kan innebære samarbeid, forfalskning, bevisste utelatelser, uriktige fremstillinger eller overstyring av internkontroll.
- opparbeider vi oss en forståelse av den interne kontroll som er relevant for revisjonen, for å utforme revisjonshandlinger som er hensiktsmessige etter omstendighetene, men ikke for å gi uttrykk for en mening om effektiviteten av selskapets og konsernets interne kontroll.
- evaluerer vi om de anvendte regnskapsprinsippene er hensiktsmessige og om regnskapsestimaterne og tilhørende noteopplysninger utarbeidet av ledelsen er rimelige.
- konkluderer vi på hensiktsmessigheten av ledelsens bruk av fortsatt drift-forutsetningen ved avleggelsen av årsregnskapet, basert på innhentede revisjonsbevis, og hvorvidt det foreligger vesentlig usikkerhet knyttet til hendelser eller forhold som kan skape tvil av betydning om selskapets og konsernets evne til fortsatt drift. Dersom vi konkluderer med at det eksisterer vesentlig usikkerhet, kreves det at vi i revisjonsberetningen henleder oppmerksomheten på tilleggsopplysningene i årsregnskapet, eller, dersom slike tilleggsopplysninger ikke er tilstrekkelige, at vi modifiserer vår konklusjon. Våre konklusjoner er basert på revisjonsbevis innhentet inntil datoen for revisjonsberetningen. Etterfølgende hendelser eller forhold kan imidlertid medføre at selskapet og konsernet ikke fortsetter driften.




Uavhengig revisors beretning - Furene Holding AS

- evaluerer vi den samlede presentasjonen, strukturen og innholdet i årsregnskapet, inkludert tilleggsopplysningene, og hvorvidt årsregnskapet gir uttrykk for de underliggende transaksjonene og hendelsene på en måte som gir et rettviseende bilde.
- innhenter vi tilstrekkelig og hensiktsmessig revisjonsbevis vedrørende den finansielle informasjonen til enhetene eller forretningsområdene i konsernet for å kunne gi uttrykk for en mening om det konsoliderte regnskapet. Vi er ansvarlige for å lede, følge opp og gjennomføre konsernrevisjonen. Vi alene er ansvarlige for vår revisjonskonklusjon.

Vi kommuniserer med styret blant annet om det planlagte omfanget av revisjonen og til hvilken tid revisjonsarbeidet skal utføres. Vi utveksler også informasjon om forhold av betydning som vi har avdekket i løpet av revisjonen, herunder om eventuelle svakheter av betydning i den interne kontrollen.

Ulsteinvik, 2. juni 2022
KPMG AS


Oddbjørn Vågen
Statsautorisert revisor



Årsrekneskap 2021 Furene Holding AS

Resultatrekneskap
Balanse
Notar til rekneskapen

Org.nr.: 926 080 377



Resultatregneskap			
Furene Holding AS			
Driftsinntekter og driftskostnader	Note	2021	2020
Salsinntekt	12	6 925 162	0
Sum driftsinntekter		6 925 162	0
Lønskostnad	6	4 531 520	0
Avskrivning	4	127 038	0
Annan driftskostnad		2 426 486	0
Sum driftskostnader		7 085 044	0
Driftsresultat		-159 883	0
Finansinntekter og finanskostnader			
Annan rentekostnad		638	0
Resultat av finanspostar		-638	0
Ordinært resultat før skattekostnad		-160 520	0
Skattekostnad på ordinært resultat	7	-36 494	0
Ordinært resultat		-124 026	0
Årsresultat	2, 7	-124 026	0
Overføring			
Overføring frå annan eigekapital		124 026	0
Sum overføringar		-124 026	0



Balanse			
Furene Holding AS			
Eigedelar	Note	2021	2020
Anleggsmiddel			
Immaterielle eigedeler			
Utsett skattefordel	7	36 494	0
Sum immaterielle eigedelar		36 494	0
Varige driftsmiddel			
Driftslausøyre, inventar, verktøy, kontormaskinar og liknande		271 318	0
Sum varige driftsmiddel	4	271 318	0
Finansielle anleggsmiddel			
Investeringar i dotterselskap	1	2 476 551	719 897
Investeringar i aksjar og partar	1, 10	1 002 672	0
Andre langsiktige krav	9	1 000 000	0
Sum finansielle anleggsmiddel		4 479 223	719 897
Sum anleggsmiddel		4 787 035	719 897
Omløpsmiddel			
Kundekrav	8, 11	783 354	0
Andre kortsiktige krav	11	9 754 535	0
Sum krav		10 537 889	0
Bankinnskot, kontantar og liknande	5	3 856 003	0
Sum omløpsmiddel		14 393 892	0
Sum eigedelar		19 180 927	719 897



Balanse			
Furene Holding AS			
Eigenkapital og gjeld	Note	2021	2020
Eigenkapital			
Innskoten eigenkapital			
Aksjekapital	2, 3	283 000	283 000
Overkurs	2	475 009	366 897
Sum innskoten eigenkapital		758 009	649 897
Opptent eigenkapital			
Annan eigenkapital	2	16 983 370	0
Sum opptent eigenkapital		16 983 370	0
Sum eigenkapital	2	17 741 380	649 897
Gjeld			
Kortsiktig gjeld			
Leverandørgjeld		352 217	0
Skyldige offentlige avgifter		655 119	0
Konserngjeld		0	60 000
Anna kortsiktig gjeld		432 211	10 000
Sum kortsiktig gjeld		1 439 547	70 000
Sum gjeld		1 439 547	70 000
Sum eigenkapital og gjeld		19 180 927	719 897
Styret i Furene Holding AS			
_____ Inge-Jonny Hide styreleiar	_____ Alvhild Kvamme Iversen nestleiar	_____ Renathe Rossi-Kaldhol styremedlem	
_____ Tor Mikalsen styremedlem	_____ Therese Håskjold styremedlem	_____ Hallgeir Heltne styremedlem	
_____ Marit Aklestad styremedlem		_____ Hallstein Saunes dagleg leiar	
Furene Holding AS			Side 4



Furene Holding AS

926 080 377

Rekneskapsprinsipp

Årsrekneskapen er sett opp i samsvar med føresegnene i rekneskapslova og god rekneskapsskikk.

Inntekter

Selskapet leverer administrasjonstenester. Inntektene blir inntektsførte etter kvart som dei blir leverte.

Skatt

Skattekostnaden i resultatrekneskapen omfattar både skatten som skal betalast i perioden, og endring i utsett skatt. Utsett skatt er rekna ut med 22 % på grunnlag av dei mellombelse skilnadene mellom rekneskaps- og skatteverdiene, og underskotet ved utgangen av rekneskapsåret som kan framførast i likninga. Skatteaukande og skattereduserande mellombelse skilnader som reverserer eller kan reverserast i den same perioden, er utlikna og nettoførte. Netto utsett skattefordel blir balanseført dersom det er truleg at denne kan bli utnytta.

Klassifisering og vurdering av anleggsmidlar

Anleggsmidlar omfattar eigedelar som er sette av til varig eige og bruk. Anleggsmidlar er vurderte til innkjøpskostnad, med fråtrekk for avskrivningar og nedskrivningar. Langsiktig gjeld blir balanseført til nominelt beløp på transaksjonstidspunktet.

Varige driftsmidlar blir balanseførte og skrivne av over den økonomiske levetida deira. Vesentlege driftsmidlar som omfattar fleire større komponentar med ulik levetid, er dekomponerte med ulik avskrivningstid for dei ulike komponentane. Direkte vedlikehald av driftsmidlar blir kostnadsført kontinuerleg under driftskostnader, medan påkostnader eller betringar blir lagde til kostprisen på driftsmidlane og avskrivne i takt med driftsmidlane. Varige driftsmidlar blir nedskrivne til beløpet som kan vinnast att ved verdifall som er venta å ikkje vere forbigåande. Beløpet som kan vinnast att, er det høgste av netto salsverdi og verdi i bruk. Verdi i bruk er noverdi av framtidige kontantstraumar som er knytte til eigedelen. Nedskrivninga blir reversert når grunnlaget for nedskrivninga ikkje lenger er til stades.

Klassifisering og vurdering av omløpsmidlar

Omløpsmidlar og kortsiktig gjeld omfattar normalt postar som forfell til betaling seinast eitt år etter balansedagen, og postar som gjeld varekrinsløpet. Omløpsmidlar blir vurderte til lågaste verdi av innkjøpskostnad og verkeleg verdi. Kortsiktig gjeld blir balanseført til nominelt beløp på transaksjonstidspunktet.

Dotterselskap og tilknytt selskap

Dotterselskap og tilknytte selskap blir vurderte etter kostmetoden i selskapsrekneskapen. Investeringa er vurdert til innkjøpskostnad for aksjane, med mindre nedskrivning har vore nødvendig. Det er gjort nedskrivning til verkeleg verdi når verdifall skriv seg frå årsaker som ikkje kan ventast å vere forbigåande, og når ein må rekne det som nødvendig etter god rekneskapsskikk. Nedskrivninga blir reversert når grunnlaget hennar ikkje lenger er til stades.

Utbyte, konsernbidrag og andre utdelingar frå dotterselskap er inntektsførte same året som det er sett av i rekneskapen til gjevaren. Dersom utbytet/konsernbidraget overstig den delen av resultatet som er tent opp etter innkjøpstidspunktet, utgjer den overskytande delen tilbakebetaling av investert kapital. I utdelingane er det gjort fråtrekk for investeringsverdien i balansen til morselskapet.

Fordringar

Kundefordringar og andre fordringar blir førte opp til pålydande verdi etter frådrag for avsetning til forventa tap. Avsetning til tap blir gjort på grunnlag av ei individuell vurdering av dei enkelte fordringane. For andre kundefordringar blir det gjort ei uspesifisert avsetning for å dekkje forventa tap på krav.

Oppstilling av kontantstrøm

Oppstillinga av kontantstrømmen er utarbeidd etter den indirekte metoden. Kontantar og kontantekvivalentar omfattar kontantar, bankinnskott og andre kortsiktige, likvide plasseringar.

Furene Holding AS

Side 5



Furene Holding AS

926 080 377

Note 1 Aksjar i dotterselskap.

Selskap	Stad	Eigardel i %	Eigenkapital 31.12.21	Verdi i balansen*	Resultat
AS Terminalbygg	Volda	59,80	2 649 458	1 786 654	104 135
Furene AS	Volda	100	73 586 839	659 897	2 494 455
Furene Utvikling AS	Volda	100	440 682	30 000	410 682
Totalt				2 476 551	3 009 272

* Bokført verdi i selskapsrekneskapen per 31. desember 2021 (kostmetoden).

Note 2 Eigenkapital

	Aksjekapital	Overkurs	Annan eigenkapital	Sum eigenkapital
Pr. 31.12.2020	283 000	366 897	0	649 897
Årets resultat			-124 026	-124 026
Fusjon/ fisjon		98 112	17 107 397	17 205 509
Skipingskostnader		10 000		10 000
Pr 31.12.2021	283 000	475 009	16 983 372	17 741 380

Note 3 Aksjonærer

Aksjekapitalen i Furene Holding AS pr. 31.12.2021 er sett saman av:

	Antal	Pålydande	Bokført
Ordinære aksjar	1132	250	283 000
Sum	1 132		283 000

Eigarstruktur

Namn	Antal aksjar	Eigardel	Stemmedel
Norges Handikapforbund	432	38,16	38,16
Volda Kommune	126	11,13	11,13
Møre og Romsdal Fylkeskommune	120	10,60	10,60
Norges Handikapforb. Nord Vest	117	10,32	10,32
Herøy Kommune	92	8,13	8,13
Ulstein Kommune	60	5,30	5,30
Vanylven Kommune	54	4,77	4,77
Sande Kommune	43	3,80	3,80
Ørsta Kommune	40	3,53	3,53
Hareid Kommune	24	2,12	2,12
Stranda Kommune	16	1,41	1,41
Kinn Kommune	8	0,71	0,71
Sum aksjer	1 132	100	100

Furene Holding AS

Side 6



Furene Holding AS

926 080 377

Note 4 Anleggsmiddel

	Driftsløsere, inventar ol.	Sum
+ Tilgang kjøpte driftsmiddel	398 357	398 357
= Innkjøpskostnad 31.12.21	398 357	398 357
Akkumulerte avskrivningar 31.12.21	127 038	127 038
= Bokført verdi 31.12.21	271 318	271 318
Ordinære avskrivningar dette året	127 038	127 038
Økonomisk levetid	0-4 år	

Note 5 Bankinnskott

Midlar på skattetrekkskonto (bundne midlar) er kr 255 708.

Note 6 Lønskostnader og antall årsverk

Lønskostnader

	2021	2020
Løn	3 525 313	0
Arbeidsgjevaravgift	547 911	0
Pensjonskostnader	248 022	0
Andre ytingar	210 274	0
Sum	4 531 520	0

Selskapet har i 2021 sysselsett 4,3 årsverk.

	Daglig leder	Styre
Lønn og anen godtgjørelse	1 271 548	182 760

Selskapet har ikkje stilt sikring eller ytt lån til leiande personar.

Pensjonskostnader

Selskapet er pliktig til å ha tjenestepensjonsordning etter lov om obligatorisk tjenestepensjon. Selskapets pensjonsordningar tilfredsstiller kravene i denne lov.

Revisor

Kostnadsført revisjonshonorar for 2021 utgjør kr 34 500, herav revisjon kr 4 000, andre tjenester 30 500.

Furene Holding AS

Side 7



Furene Holding AS

926 080 377

Note 7 Skatt

Skattekostnad dette året	2021	2020
Resultatført skatt på ordinært resultat:		
Skatt som skal betalast	0	0
Endring i utsett skattefordel	-36 494	0
Skattekostnad ordinært resultat	-36 494	0
Skattepliktig inntekt:		
Ordinært resultat før skatt	-160 520	0
Permanente skilnader	4 638	-10 000
Endring i mellombelse skilnader	11 178	0
Skattepliktig inntekt	-144 705	-10 000
Skatt i balansen som skal betalast:		
Skatt på resultatet dette året som skal betalast	0	0
Sum skatt i balansen som skal betalast	0	0

Skatteeffekten av mellombelse skilnader og underskott til framføring som har gjeve opphav til utsett skatt og utsette skattefordelar, spesifisert på typar av mellombelse skilnader

	2021	2020	Endring
Varige driftsmiddel	-11 178	0	11 178
Sum	-11 178	0	11 178
Akkumulert underskott som kan framførast	-154 705	-10 000	144 705
Inngår ikkje i utrekninga av utsett skatt	0	10 000	10 000
Grunnlag for utsett skattefordel	-165 883	0	165 883
Utsett skattefordel (22 %)	-36 494	0	36 494

Note 8 Kundefordringar

	2021	2020
Kundefordringar til pålydande	783 354	0
Avsetning til tap	0	0
Balanseført verdi av kundefordringar 31.12	783 354	0

Note 9 Fordringar med forfall seinare enn eitt år

	2021	2020
Fordringar på personlege eigarar, styremedlemmer m.m.	0	0
Lån til tilknytt selskap / felleskontrollert verksemd	0	0
Lån til foretak i same konsern	0	0
Lån til tilsette	0	0
Andre fordringar (anleggsmidlar)	1 000 000	0
Sum langsiktige fordringar	1 000 000	0

Furene Holding AS

Side 8



Furene Holding AS

926 080 377

Note 10 Aksjar og egedelar i andre føretak m.m.

	Antall aksjar	Innkjøps- kostnad	Balansført verdi
Anleggsmidler			
Sparebank 1 Søre Sunnmøre	7 718	802 672	802 672
Spesialistbedriften AS	100	200 000	200 000
Sum	7 818	1 002 672	1 002 672

Note 11 Mellomverande med selskap i same konsern m.v.

	Kundefordringar		Andre fordringer	
	2021	2020	2021	2020
Konsernselskap	783 354	0	9 618 487	0
Sum	783 354	0	9 618 487	0

	Anna langsiktig gjeld		Leverandørgjeld og annen kortsiktig gjeld	
	2021	2020	2021	2020
Konsernselskap	0	0	0	0
Sum	0	0	0	0

Note 12 Salsinntekter

Furene Holding AS er morselskap i konsernet Furene Holding AS. Verksemda i Furene Holding AS er drift og forvaltninga av datterselskapa. Morselskapet har det administrative ansvaret for drifta av datterselskapa.

Salsinntektene i selskapet fordeler seg mellom dei ulike verksemdsområda som vist nedanfor.

Administrative tenester	6 925 162
Andre inntekter	0
Sum	6 925 162

All verksemd i selskapet vert drive i Noreg, og alle inntekter er opptente her.

Furene Holding AS

Side 9



Furene Holding AS

926 080 377

Note 13 Omorganisering

For å imøtekomme krav fra myndighetene om å skilja ut skattepliktig del av drifta, vart det omorganisering av verksemda i Furene AS. I samband med omorganisering vart Furene Holding AS etablert. Furene Holding AS har i 2021 innfusjonert verksemd fra Furene AS via selskapet Furene Eigebygg AS. Fusjonen vart gjennomført med kontinuitet både for rekneskapsverdiane og skatteverdiane.

Furene Holding AS

Side 10



Furene Holding AS

Org.nr. 926 080 377

Konsernrekneskap 2021



RESULTATREKNESKAP

FURENE HOLDING AS

DRIFTSINNTEKTER OG DRIFTSKOSTNADER	Note	2021	2020
Salsinntekt	1	52 419 625	39 782 707
Anna driftsinntekt		10 597 967	17 630 191
Sum driftsinntekter		63 017 592	57 412 898
Varekostnad		10 958 949	8 954 412
Lagerendring varer under tilberedning og ferdigvarer	6	342 062	-188 999
Lønskostnad	5, 9	38 654 858	35 004 822
Avskrivning	4	4 457 271	4 421 192
Annan driftskostnad	5	6 611 667	6 192 999
Sum driftskostnader		61 024 807	54 384 426
Driftsresultat		1 992 784	3 028 472
FINANSINNTEKTER OG FINANSKOSTNADER			
Anna renteinntekt		230 058	264 145
Anna finansinntekt		61 744	38 590
Verdiauke av marknadsbaserte omløpsmidler		1 326 305	741 216
Annan rentekostnad		516 668	509 269
Annan finanskostnad		0	832
Resultat av finansposter		1 101 439	533 849
Ordinært resultat før skattekostnad		3 094 223	3 562 321
Skattekostnad på ordinært resultat	13	185 571	29 372
Ordinært resultat		2 908 652	3 532 949
Årsresultat		2 908 652	3 532 949
Minoriteten sin del	10	51 272	41 862
Majoritetens sin del		2 857 380	3 491 087
OVERFØRING			
Avsett til annen egenkapital		2 857 381	3 491 087
Sum disponert		2 908 652	3 532 949



BALANSE

FURENE HOLDING AS

EIGEDELAR	Note	2021	2020
ANLEGGSMIDDEL			
VARIGE DRIFTSMIDDEL			
Tomter, bygninger og annen fast eiendom	4, 12	48 508 532	51 204 126
Maskinar og anlegg	4	6 466 197	6 090 285
Driftslausøyre, inventar, maskinar og utstyr	4	2 957 767	2 917 873
Sum varige driftsmiddel		57 932 496	60 212 285
FINANSIELLE ANLEGGSMIDDEL			
Investeringar i aksjar og partar	8	1 002 672	1 002 672
Andre langsiktige krav	9, 11	1 766 257	1 824 296
Sum finansielle anleggsmiddel		2 768 929	2 826 968
Sum anleggsmiddel		60 701 425	63 039 253
OMLØPSMIDDEL			
Varer	6, 12	2 955 718	2 893 274
KRAV			
Kundekrav	7	6 191 519	6 533 314
Andre kortsiktige krav	11	325 464	368 343
Sum krav		6 516 983	6 901 657
INVESTERINGAR			
Andre finansielle instrument	8	28 548 306	27 283 955
Sum investeringar		28 548 306	27 283 955
Bankinnskott, kontantar og liknande	2	15 769 065	11 117 088
Sum omløpsmiddel		53 790 073	48 195 974
Sum egedelar		114 491 498	111 235 227

**BALANSE**

FURENE HOLDING AS

EIGENKAPITAL OG GJELD	Note	2021	2020
INNSKOTEN EIGENKAPITAL			
Aksjekapital	10	283 000	283 000
Overkurs	10	475 009	666 912
Sum innskoten egenkapital		758 009	949 912
OPPTENT EIGENKAPITAL			
Annan egenkapital	10	90 194 987	87 145 704
Sum opptent egenkapital	3	90 194 987	87 145 704
Minoritetsinteresser	10	-1 116 353	-1 065 081
Sum egenkapital		92 069 350	89 160 697
GJELD			
AVSETJING TIL PLIKTER			
Utsett skatt	13	400 395	441 680
Sum avsetjing til plikter		400 395	441 680
ANNA LANGSIKTIG GJELD			
Gjeld til kredittinstitusjonar	11, 12	10 644 155	11 447 495
Øvrig langsiktig gjeld		51 000	51 000
Sum anna langsiktig gjeld		10 695 155	11 498 495
KORTSIKTIG GJELD			
Leverandørgjeld		1 710 893	1 330 739
Betalbar skatt	13	226 856	58 930
Skyldige offentlege avgifter		3 453 180	3 207 065
Anna kortsiktig gjeld		5 935 670	5 537 621
Sum kortsiktig gjeld		11 326 599	10 134 355
Sum gjeld		22 422 149	22 074 530
Sum egenkapital og gjeld		114 491 498	111 235 227

FURENE HOLDING AS

SIDE 3



BALANSE

FURENE HOLDING AS
Volda,
Styret i Furene Holding AS

Inge-Jonny Hide
styreleiar

Alvhild Kvamme Iversen
nestleiar

Hallgeir Heltne
styremedlem

Tor Mikalsen
styremedlem

Renathe Rossi-Kaldhol
styremedlem

Marit Aklestad
styremedlem

Therese Håskjold
styremedlem

Hallstein Saunes
dagleg leiar



BALANSE - MOR/KONSERN

FURENE HOLDING AS					
2021	Morselskap 2020		Note	Konsern 2021	2020
EIGENKAPITAL OG GJELD					
INNSKOTEN EIGENKAPITAL					
283 000	0	Aksjekapital	10	283 000	283 000
475 009	0	Overkurs	10	475 009	666 912
758 009	0	Sum innskoten egenkapital		758 009	949 912
OPPTENT EIGENKAPITAL					
16 983 370	0	Annan egenkapital	10	90 194 987	87 145 704
16 983 370	0	Sum opptent egenkapital	3	90 194 987	87 145 704
0	0	Minoritetsinteresser	10	-1 116 353	-1 065 081
17 741 380	0	Sum egenkapital		92 069 350	89 160 697
GJELD					
AVSETJING TIL PLIKTER					
0	0	Utsett skatt	13	400 395	441 680
0	0	Sum avsetjing til plikter		400 395	441 680
ANNA LANGSIKTIG GJELD					
0	0	Gjeld til kredittinstitusjonar	11, 12	10 644 155	11 447 495
0	0	Øvrig langsiktig gjeld		51 000	51 000
0	0	Sum anna langsiktig gjeld		10 695 155	11 498 495
KORTSIKTIG GJELD					
352 217	0	Leverandørgjeld		1 710 893	1 330 739
0	0	Betalbar skatt	13	226 856	58 930
655 119	0	Skyldige offentlege avgifter		3 453 180	3 207 065
432 211	0	Anna kortsiktig gjeld		5 935 670	5 537 621
1 439 547	0	Sum kortsiktig gjeld		11 326 599	10 134 355
1 439 547	0	Sum gjeld		22 422 149	22 074 530
19 180 927	0	Sum egenkapital og gjeld		114 491 498	111 235 227

Volda,
Styret i Furene Holding AS
Inge-Jonny Hilde
styreleiar
Alvhild Kvamme Iversen
nestleiar
Hallgeir Heltne
styremedlem
Tor Mikalsen
styremedlem
Renathe Rossi-Kaldhol
styremedlem
Marit Aklestad
styremedlem
Therese Håskjold
styremedlem



Furene Holding AS

Konsernrekneskap 2021

Notar

Note 1 Rekneskapsprinsipp

Årsrekneskapet er sett opp i samsvar med rekneskapslova og NRS 8, god rekneskapsskikk for små foretak.

Konsolideringsprinsipp

Konsernrekneskapet omfattar morselskapet Furene Holding AS med dotterselskap. Konsernrekneskapet er utarbeidd som om konsernet var ei økonomisk eining. Transaksjonar og mellomverande mellom selskapa i konsernet er eliminert. Konsernrekneskapet er utarbeida etter einsarta prinsipp, ved at dotterselskapa fylgjer dei same rekneskapsprinsippa som morselskapet. Alle vesentlege transaksjonar og mellomverande mellom selskapa i konsernet vert eliminert.

Hovedregel for vurdering og klassifisering av eigendelar og gjeld

Eigendelar bestemt til varig eige eller bruk er klassifisert som anleggsmidlar. Andre eigendelar er klassifisert som omløpsmidlar. Fordringar som skal tilbakebetalast innan eit år er klassifisert som omløpsmidlar. Ved klassifisering av kortsiktig og langsiktig gjeld er tilsvarande kriteriar lagt til grunn.

Omløpsmidlane er vurdert til lågaste av kostpris og virkeleg verdi.

Anleggsmidlar vert vurdert til kostpris, men vert nedskrive til gjenvinnbart verdi dersom dette er lågare enn bokført verdi, og verdifallet ikkje er venta å vere forbigåande. Anleggsmidlar med avgrensa økonomisk levetid er avskrive etter fastsett plan.

Anna langsiktig gjeld og kortsiktig gjeld er vurdert til pålydande beløp.

Krav

Kundekrav og andre krav er vurdert til pålydande etter frådrag for avsetjing til forventa tap. Avsetjing til tap vert gjort på grunnlag av ei individuell vurdering av dei einskilde krav.

Varer

Varelager vert vurdert til lågaste verdi av kostpris og verkeleg verdi.

Varige driftsmidlar

Varige driftsmidlar er balanseført og vert avskrive over driftsmiddelet si forventa levetid. Direkte vedlikehald av driftsmidlar vert kostnadsført under driftskostnader, medan påkostingar eller utbetringar vert tillagt driftsmiddelet sin kostpris og avskrive saman med driftsmiddelet.

Skatter

Skattekostnad i konsernrekneskapet er knytta til morselskapet og dotterselskapa Furene Utvikling AS og Terminalbygg AS. Furene AS er friteken for å betale skatt då det er ei arbeids- og inkluderingsbedrift med tilskot frå stat og fylkelskommune.



Furene Holding AS

Konsernregneskap 2021

Notar

Inntekter

Ved varesal:

Inntekt vert rekneskapsført når den er opptjent, altså når både risiko og kontroll i hovedsak er overført til kunden. Dette vil normalt vere tilfellet når varen er levert til kunden. Inntektene vert rekneskapsført med verdien av vederlaget på transaksjonstidspunktet.

Ved tjenestesal:

Inntekt vert rekneskapsført når den er opptjent, altså når krav på vederlag oppstår. Dette skjer når tenesten vert ytt, i takt med at arbeidet vert utført. Inntektene vert rekneskapsførte med verdien av vederlaget på transaksjonstidspunktet.

Pensjonar

Furene AS og Furene Utvikling AS har ei ytingsbasert pensjonordning som er lukka. Den ytingsbasert pensjonsordninga er balanseført tilsvarande noverdien av framtidige pensjonsytningar. Pensjonspremien vert kostnadsført med etterjustering som fylgje av aktuarutrekning. Verksemda si obligatoriske ordning er innkostsbasert.

Bankinnskudd, kontantar og liknande

Bankinnskudd, kontantar ol. inkluderar betalingsmidlar med forfallsdato som er kortare enn tre månader frå anskaffelse.

Kontantstraumsoppstilling

Kontantstraumsoppstillinga er utarbeida etter den indirekte metoda. Kontantar og kontantekvivalenter omfatta kontantar og bankinnskudd.

Samanlikningstal

2020 konsernregnskapet til Datterselskapet Furene AS er brukt som sammenlikningstall. Furene Holding AS blei skipa i 2020 med Furene AS som tingsinnskudd, skipinga vart gjennomført til kontinuitet.

Note 2 Bankinnskot

Av totale bankinnskudd er kr 752 171,- bundet til skyldig skattetrekk.

Note 3 Datterselskap

Følgande datterselskap inngår i konsernet pr. 31.12.:

Selskap	Stifta	Kontor	Eigarandel	Stemmeandel	Anskaffelseskost (TNOK)
Furene AS	1971	Volda	100,0 %	100,0 %	660
Furene Utvikling AS	2020	Volda	100,0 %	100,0 %	30
Terminalbygg AS	2007	Volda	59,8 %	59,8 %	1 787

Aksjer i datterselskap er eliminert mot eigenkapital på etableringstidspunktet. I Terminalbygg AS er der minoritetsinteresser med 40,2%. Minoritetsinteresser er spesifisert i balansen og inngår i konsernet sin eigenkapital.



Furene Holding AS

Konsernregnskap 2021

Notar

Note 4 Varige driftsmidler

	Tomter	Bygninger o.a fast eigendom	Transport- middel	Maskiner og inventar mv.	Totalt
Kostpris 01.01	7 400 028	79 910 379	2 563 058	31 373 971	121 247 436
Tilgang	150 000	108 212	225 000	1 991 967	2 475 179
Avgang	0	0	0	615 880	615 880
Kostpris 31.12	7 550 028	80 018 591	2 788 058	32 750 058	123 106 735
Akkumulerte avskrivningar 01.01	0	35 331 753	1 853 305	23 227 528	60 412 586
Akkumulerte avskrivningar 31.12	0	38 285 559	2 111 857	24 472 439	64 869 855
Akkumulerte nedskrivningar 01.01	0	304 384	0	0	304 384
Akkumulerte nedskrivningar 31.12	0	304 384	0	0	304 384
Balansført verdi pr. 31.12	7 550 028	41 428 648	676 201	8 277 619	57 932 496
Årets avskrivningar	0	2 953 806	258 552	1 244 911	4 457 271
Årets nedskrivningar					
Økonomisk levetid		10-50 år	3-5 år	3-14 år	
Avskrivningsplan		Lineær	Lineær	Lineær	

Note 5 Lønskostnader / talet på tilsette / Godtgjøringar mm.

Lønskostnader mm.	2021	2020
Lønningar	31 278 545	28 560 290
Arbeidsgiveravgift	4 708 051	4 326 058
Pensjonskostnader	1 802 420	1 683 429
Andre ytingar	850 843	244 805
Styrehonorar	15 000	190 240
Sum lønskostnader	38 654 858	35 004 822

Antall årsverk i regnskapsåret **59** **56**

Godtgjøringar (i kroner)	Dagleg leiar
Løn og godtgjersle	1 271 548
Pensjonskostnader	48 753

Revisor

Kostnadsført revisjonshonorar for 2021 utgjør kr 58 500,- i tillegg kjem tjenester utenom revisjon med kr 123 000 (ekskl. mva).

Note 6 Varer

	2021	2020
Lager av råvarer og innkjøpte halvfabrikat	1 684 340	1 279 834
Lager av varer under tilverking	396 852	430 609
Lager av eigentilverka ferdigvarer	874 527	1 182 831
Sum	2 955 718	2 893 274

Note 7 Kundekrav

	2021	2020
Kundekrav til pålydande	6 191 519	6 706 864
Avsetjing til tap	0	173 550
Balansført verdi av kundekrav	6 191 519	6 533 314



Furene Holding AS

Konsernrekneskap 2021

Notar

Note 8 Aksjar og eigendelar i andre selskap m.m

Anleggsaksjar	Tal på aksjar	Innkjøps-	Balansført
		kostnad	verdi
Sparebank 1 Søre Sunnmøre	7 718	802 672	802 672
Spesialistbedriften AS	100	200 000	200 000
Sum	7 818	1 002 672	1 002 672

Omløpsaksjar	Aktivaklasse	Andel av	Marknads-
		porteføya	verdi
Allegrø aktiv allokering	Obligasjoner	40,6 %	1 159 338 7
	Aksjefond	40,4 %	1 153 190 5
	Pengemarknad	5,2 %	1 485 749
	Kontantar	13,8 %	3 937 265
	Sum	100 %	28 548 306

Marknadsbaserte finansielle instrument i handelsporteføya er vurdert til marknadsværdi.

Note 9 Ytingspensjon

Selskapet pliktar å ha tenestepensjonsordning etter lov om obligatorisk tenestepensjon. Pensjonsordninga til selskapet tilfredsstillar krava i denne lova.

Selskapet har i tillegg pensjonsordningar som omfattar i alt 18 personar. Ordningane gjev rett til definerte framtidige ytingar. Desse er i hovudsak avhengig av talet på oppteningsår, lønnsnivå ved oppnådd pensjonsalder og storleiken på ytingane frå folketrygda. Forplikingane er dekte gjennom eit forsikringsselskap.

	2021	2020
Noverdi av pensjonsoppteninga i år	99 974	127 596
Avkastning på pensjonsmidlar	33 147	27 321
Netto pensjonskostnad	133 121	154 917
Pensjonsforplikingar opptente pr 31.12	-5 447 697	-5 704 858
Pensjonsmidlar (til marknadsværdi) pr 31.12	6 550 000	6 825 000
Ikkje resultatført verknad av estimatavvik	663 954	704 154
Netto pensjonsforpliking	1 766 257	1 824 296

Økonomiske føresetnader for utrekning av pensjonskostnaden:

Diksonteringsrente	1,90 %	2,30 %
Forventa avkastning på pensjonmidlar	3,10 %	3,80 %
Forventa lønsvekst	2,75 %	2,25 %
Forventa G-regulering	2,75 %	2,00 %
Forventa regulering av pensjonar unde utbetaling	0,00 %	0,50 %



Furene Holding AS

Konsernregnskap 2021

Notar

Note 10 Eigenkapital og aksjonærinformasjon

	Aksjekapital	Overkurs	Annan egenkapital	Sum
Eigenkapital 01.01	283 000	366 897	88 510 800	89 160 697
Andre endringer		98 112	-98 112	0
Skipingskostnader		10 000	-10 000	0
Årsresultat			2 908 652	2 908 652
Eigenkapital 31.12	283 000	475 009	91 311 340	92 069 350

Minoritetens andel av egenkapital utgjør kr 1 116 353,- pr 31.12
Samla aksjekapital utgjør kr 283 000,- fordelt på 1132 aksjer a pålydande kr 250,-

Eigarstruktur:

Aksjonærer i % pr. 31.12:

	Ordinære aksjer	Eierandel	Stemmeandel
Norges Handikapforbund	432	38,2 %	38,2 %
Norges Handikapforbund Nord Vest	117	10,3 %	10,3 %
Volda Kommune	126	11,1 %	11,1 %
Møre og Romsdal Fylkeskommune	120	10,6 %	10,6 %
Herøy Kommune	92	8,1 %	8,1 %
Ulstein Kommune	60	5,3 %	5,3 %
Vanylven Kommune	54	4,8 %	4,8 %
Sande Kommune	43	3,8 %	3,8 %
Ørsta Kommune	40	3,5 %	3,5 %
Hareid Kommune	24	2,1 %	2,1 %
Stranda Kommune	16	1,4 %	1,4 %
Kinn Kommune	8	0,7 %	0,7 %
Totalt antall aksjer	1 132	100 %	100 %

Note 11 Krav og gjeld

	2021	2020
Krav med forfall seinare enn 1 år		
Krav på pensjonsytting	1 766 257	1 824 296

	2021	2020
Gjeld med forfall seinare enn fem år etter regnskapsåret		
Gjeld til kredittinstitusjonar	5 540 000	6 340 000

	2021	2020
Andre kortsiktige krav		
Periodisert utbytte	0	91 150
Til gode meirverdiavgift	0	0
Andre forskuddsbetalte kostnader	325 464	277 193
Sum andre kortsiktige krav	325 464	368 343

Note 12 Pantstilling

	2021	2020
Balanseført gjeld som er sikra ved pant o.l.		
Langsiktig gjeld til kredittinstitusjonar*	10 644 155	11 447 495
Annan langsiktig gjeld	51 000	51 000
Sum	10 695 155	11 498 495

Balanseført verdi av eigendelar stilt som sikkerhet for pantesikra gjeld*:

Bygninger	14 335 012	13 981 571
Kundekrav	0	113 501
Sum	14 335 012	14 095 072



Furene Holding AS

Konsernregnskap 2021

Notar

Note 13 Skattekostnad

Betalbar skatt i balansen kjem fram slik:

	2021	2020
Betalbar skatt på årets resultat	226 856	58930
Sum betalbar skatt i balansen	226 856	58 930

Årets skattekostnad kjem fram slik:

	2021	2020
Betalbar skatt på årets resultat	226 856	58 930
Brutto endring utsett skatt	-41 285	-29 558
Årets skattekostnad	185 571	29 372

Spesifikasjon av grunnlag for utsett skatt:

Melombelse skilnader som vert utlikna:

	2021	2020
Anleggsmiddel	1 740 818	2 007 636
Pensjonspremie	233 863	
Skattemessig framførbart underskot	-154 705	0
Grunnlag for beregning av utsett skatt	1 819 976	2 007 636

Utsett skatt (+) / utsett skattefordel (-)

	400 395	441 680
--	---------	---------



Furene Holding AS

Konsernregnskap 2021

Kontantstrømoppstilling

	2021	2020
Kontantstrømmer fra operasjonelle aktiviteter		
Resultat før skattekostnad	3 094 223	3 562 321
- Periodens betalte skatter	-58 930	-58 930
-/+ Gevinst/tap ved salg av anleggsmidler	0	0
+ Ordinære avskrivninger	4 457 271	4 421 192
+ Nedskrivning anleggsmidler	0	0
+/- Endring i varelager	-62 444	-403 527
+/- Endring i kundekrav	341 795	112 784
+/- Endring i leverandørgjeld	380 154	440 960
+/- Poster klassifisert som invest.-/finans. aktiviteter	-1 264 351	-876 056
+/- Endring i andre tidsavgrensingsposter	586 383	384 154
= Netto kontantstrøm fra operasjonelle aktiviteter	7 532 140	7 737 815
Kontantstrømmer fra investeringsaktiviteter		
+ Innbetalinger ved sal av varige driftsmidler	0	0
- Utbetalinger ved kjøp av varige driftsmidler	-2 076 822	-3 116 555
+ Innbetalinger ved sal av aksjer og andeler	0	0
- Utbetalinger ved kjøp av aksjer og andeler	0	-3 000 000
+ Innbetalinger ved sal av andre investeringer	0	0
- Utbetalinger ved kjøp av andre investeringer	0	0
= Netto kontantstrøm fra investeringsaktiviteter	-2 076 822	-6 116 555
Kontantstrømmer fra finansieringsaktiviteter		
+ Innbetalinger ved opptak av ny langsiktig gjeld	0	1 311 693
+ Innbetalinger ved opptak av ny kortsiktig gjeld	0	0
- Utbetalinger ved nedbetaling av langsiktig gjeld	-803 340	0
- Utbetalinger ved nedbetaling av kortsiktig gjeld	0	0
+/- Netto endring i kassekreditt	0	0
- Utbetaling av utbytte	0	0
+ Innbetaling av konsernbidrag	0	0
- Utbetaling av konsernbidrag	0	0
= Netto kontantstrøm fra finansieringsaktiviteter	-803 340	1 311 693
+/- Effekt av valutakursendringer på kontanter og kontantekvivalenter	0	0
= Netto endring i kontanter og kontantekvivalenter	4 651 978	2 932 953
+ Beholdning av kontanter og kontantekvivalenter ved byrjinga av perioda	11 117 088	8 184 136
= Beholdning av kontantar og kontantekvivalentar ved slutten av perioda	15 769 065	11 117 089

STYRET SIN ÅRSBERETNING – FURENE HOLDING OG KONSERN

Konsernet Furene AS består av morselskapet Furene Holding AS, dei heileigde dotterselskapa Furene AS og Furene utvikling AS, samt det deleigde dotterselskapet AS Terminalbygg. Denne selskapsstrukturen har sitt første driftsår i 2021. Dette medfører at nøkkeltal og utvikling av desse ikkje er direkte samanliknbare med tidlegare år. Økonomisk stilling, utvikling og nøkkeltal vert frå og med 2021 presentert på konsernnivå.

Furene Holding AS - morselskap

Selskapet leverer administrative tenester til dotterselskapa i konsernet. Tenestene inkluderer overordna leing og fellesfunksjonar for rekneskap, løn og økonomistyring, HR-tenester, HMSQ og IKT. Inntektene for selskapet skriv seg i si heilheit frå denne leveransen.

Furene AS

Hovudaktiviteten til selskapet er gjennomføring av tiltaka VTA og AFT og drift av aktivitetane som er dei interne arbeidsarenaane for desse tiltaka. Selskapet er organisert i avdelingane Dragsund, Industri & Sørvis og Mekanisk.

Furene utvikling AS

Selskapet sin hovudaktivitet er leveranse av NAV sine anbodstiltak Avklaring, Oppfølging og Arbeidsretta rehabilitering. I tillegg til gjennomfører selskapet tiltak I ung på anbod for Møre og Romsdal fylkeskommune.

AS Terminalbygg

Inntektene baserer seg frå leigeinntekter frå eigarane og Nordea AS i 2021. Nordea avslutta leigeforholdet med verknad frå februar 2021. Ein forhandla sluttavtale sikra selskapet leigeinntekter ut 2021. Det er teikna ny langsiktig leigeavtale frå februar 2022.

Samfunnsoppdrag – aktivitet og resultat

Samfunnsøkonomisk gevinst i 2021:

NHO - Arbeid og Inkludering har utarbeidd ein kalkulator for utrekning av den samfunnsøkonomiske gevinsten frå arbeidsinkludering. Til dømes vil ein person som kjem i arbeid i 50 % stilling, og blir i arbeidet i 5 år, gje ein samfunnsøkonomisk gevinst på 1,2 millionar kroner. Dette med fråtrekk av våre tiltakskostnader og ei stipulert årsløn på kr. 200 000,- i 50 % stilling. Når 198 personar gjeikk til arbeid via tiltak i Furene i 2021 gjev det ein samfunnsøkonomisk 5-årsgevinst på kr 237 millionar. Dette kjem i tillegg til den viktigaste gevinsten - verdien av å styrke den einskilde si tilknytning til arbeidslivet.

I 2021 gjennomførte 730 personar arbeidsretta tiltak i Furene, det er ein liten reduksjon frå året før. Det inkluderer ei halvering i bruk av gruppetiltaket jobbklubb, og ei tydeleg auke på bruk av individuelle tiltaksløp. Bruk av tiltaket arbeidsretta rehabilitering er dobla i høve 2020.

Fordelinga mellom dei ulike tiltaka viser under.

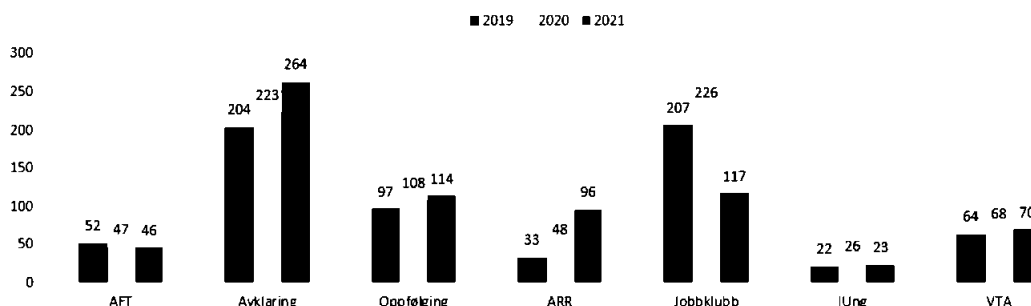


Deltakaroversikt

Alle tiltak	I UNG		JOBBKЛУBB		ARR		AVKLARING		OPPFØLGING		AFT		VTA		SAMLA	
	2020	2021	2020	2021	2020	2021	2020	2021	2020	2021	2020	2021	2020	2021	2020	2021
Deltakarar som har fullført tiltak	19	15	201	98	42	89	210	243	63	69	28	28	3	7	566	549
Aktive deltakarar pr. 31.12.	7	8	25	19	6	7	13	21	45	43	19	18	65	63	180	179
Samla gjennomstrøyming	26	23	226	117	48	96	223	264	108	114	47	46	68	70	746	730
Formidla til arbeid	6	2	75	40	28	60	13	36	33	42	11	14	0	4	166	198
Formidla til utdanning	7	6	15	4	1	3	4	5	5	1	2	2	0	0	34	21
Samla formidla	13	8	90	44	29	63	17	41	38	43	13	16	0	4	200	219
% formidla	68 %	53 %	45 %	45 %	69 %	71 %	8 %	17 %	60 %	62 %	46 %	57 %	0 %	57 %	35 %	40 %

- Ny rekord med 219 personar som har gått over til arbeid eller utdanning. Det utgjør 40 % av avslutta tiltaksløp. Formidlingsprosenten i 2020 var på 35 %.
- Avklarings tiltaket har vore svært mykje brukt i 2021. Det er eit kort tiltak for avklaring av vegen vidare, og dermed ikkje eit formidlingstiltak. Ved å trekke frå tal knytt til avklarings tiltaket, har 58 % av dei som har avslutta tiltak i Furene gått over til arbeid eller utdanning. Tilsvarende i 2020 viste formidling på 51 %
- Stabil bruk samt venteliste på dei rammestyrte tiltaka Arbeidsførebuande trening (AFT) og Varig Tilrettelagt Arbeid (VTA). Fantastisk å kunne vise til at 57 % av dei som er avslutta i VTA har gått vidare til eksterne arbeidsplassar. I tillegg har fleire praksis i ulike bedrifter.
- Dobla bruk av Arbeidsretta Rehabilitering (ARR). Det er eit tiltak som krev jobbkonsulent med helsefagleg utdanning, noko vi har sikra oss i nyttilsettingar.

AKTIVE I TILTAK SISTE 3 ÅR



Det overordna målet for arbeidsmarknadstiltaka er å få folk i arbeid. Det har vore stort fokus på smittevern og avstand både på produksjonsavdelingane og ved å unngå trafikk mellom avdelingane samt delt pauseavvikling. Nokre få dagar kunne ikkje VTA tilsette møte på arbeid i samband med lokalt smitteutbrot, men då fekk dei oppfølging over telefon eller samtale på tur utandørs. Anbodstiltaka har periodevis vore gjennomført med digital oppfølging frå heimekontor, samt avgrensingar i høve fysiske treffpunkt og utprøving i arbeidslivet. Furene har godt samarbeid med næringslivet, og bedrifter har opna dørene for arbeidssøkarar og hatt stort fokus på smittevern saman med jobbkonsulent. Med desse rammefaktorane er Furene svært godt nøgde med å kunne flagge ny rekord på 219 personar til arbeid og utdanning.

Kvantitetsmål og resultat pr. tiltak

Nokre av tiltaka har konkrete mål, nedfelt i avtalane med NAV.

Oppfølging:	Mål:	65 % til arbeid
	Oppnådd:	Utan arbeidsforhold på innsøkingstidspunktet: 58 % Med arbeidsforhold på innsøkingstidspunktet: 100 %

Totalt 61 % (42 personar) formidla til arbeid. I tillegg 1 til utdanning.

Avklaring:	Mål:	80 % skal ha eigen plan med forslag til aktivitet for å kome i arbeid
	Oppnådd:	60 % (147 personar) har forslag til aktivitetar for å kome i arbeid. Mange av dei som vart søkt inn til avklaring viste seg å ha for dårleg helse til å fungere i arbeid, men fekk avklart vegen vidare.
Arbeidsretta sjukemelding rehabilitering:	Mål:	70 % av dei med arbeidsforhold skal vere friskmeldt eller redusert
	Oppnådd:	65 % av dei utan arbeidsforhold skal vere i arbeid eller klar for arbeidsretta aktivitet 75 % (21 personar er friskmeldt eller har redusert sjukemelding, og 35 personar har stabilisert i arbeid.) 43 % (6 personar) er klar for arbeidsretta aktivitet
Arbeidsførebuande trening:	Mål:	50 % til arbeid eller utdanning
	Oppnådd:	57 % (16 personar) til arbeid eller utdanning
VTA:	Mål:	Det er ikkje definert formidlingsmål, men det er ei klar forventning om å
	Oppnådd:	arbeide for at dei som ynskjer skal få prøve seg i ordinært arbeid. I 2021 var 12 personar i ekstern utprøving. 57 % (4 personar) til eksternt arbeid

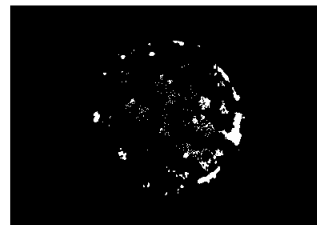
HMSQ

Covid-19 har også i 2021, lagt store føringar for HMS arbeidet i Furene.

Gjennom året endra smittesituasjonen seg fram og tilbake, og interne og eksterne tiltak deretter. Det vart sjølvstøtt også førande for gjennomføring av planlagde av felles aktivitetar der det hadde vore naturleg av større grupper av tilsette var samla.

Følgjande kjelder har vore viktige grunnlag for våre vurderingar og avgjersler:

- FHI sine retningslinjer
- Eigne risikokartleggingar
- Lokalt helsevesen
- NAV sine retningslinjer og føringar



Internkontroll og avvik

I 2021 vart det gjennomført risikokartleggingar på alle avdelingar, deler av dei med bakgrunn i Covid19.

Avdelingsleiar har ansvar for gjennomføring av desse, men med involvering av dei tilsette i prosessen.

Det vart i 2021 meldt inn 47 avvik. Litt auke frå 2020, men positivt då vi opplever at dei tilsette er med å ta felles ansvar for å sikre ei trygt og godt arbeidsmiljø. Vi har ikkje hatt alvorlege ulukker.

Det er elles utført systematisk HMS arbeid i bedrifta basert på HMS plan og årshjul.

Verneteneste

Vi har verneombod på alle lokasjonane våre. Eit av disse er valt som hovudverneombod. Hovudverneombod er deltakande i AMU møter og er aktiv med i HMS arbeidet. Furene har avtale med Avonova om leveranse av bedriftshelsetenester.

GDPR

Vi har oppnemnt eige personverneombod og etablert gode prosedyrar for personvern. Årleg oppfølging og internkontroll er ein del av prosedyrane.

Arbeidsmiljø

I 2021 vart det gjennomført medarbeidarundersøking på alle avdelingar og med ei opplutning på 90% har vi fått eit godt bilde av korleis dei tilsette opplever arbeidskvardagen. Totalt har

Medarbeidartilfredsheitsindikatoren gått tilbake med eit prosentpoeng. Nokre avdelingar har hatt framgang frå førre undersøking og syner at fokus på arbeidsmiljø har gjeve resultat. På andre avdelingar har der vore tilbakegang, mest synleg på avdeling der det har vore utstrekt bruk av heimekontor og minst moglegheit å gjennomføre ein «normalarbeidsdag» under pandemien.

Det å kunne møte deltakarar og kollegaer er ein viktig del av Furene sitt virke og sjølv om vi har levert svært gode tenester digitalt, er tilbakemeldinga frå dei tilsette tydelege. Nærvær, det å «bli sett» og få direkte tilbakemeldingar frå både overordna, kollegaer og deltakarar er viktig for eigenutvikling, trivsel og det å kunne gjere ein så god jobb som mogeleg.



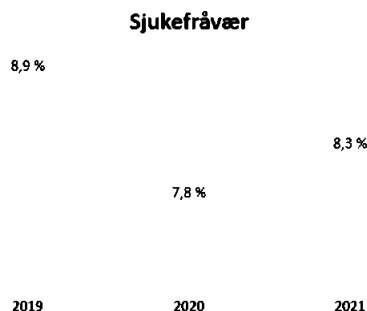
Tilsettingar

I tillegg vart 2021 eit år der vi både miste og fekk ny dagleg leiar. Eldor sin sjukdom og bortgang påverka sjølv sagt mange delar av bedrifta vår, men med det som vart opplevd som ein god og inkluderande prosess rundt tilsetting av ny leiar, fekk vi i september på plass Hallstein Saunes som ny dagleg leiar.

Det har i tillegg til ny dagleg leiar, blitt tilsett 10 nye medarbeidarar i 2021, mellom anna ny avdelingsleiar på mekanisk.

Sjukefråvær

Sjukefråværet for heile konsernet i 2021 var på 8,3 %, mot 7,8 % i 2020. Målsetjinga i HMS-planen er eit sjukefråvær under 6 %.



Sjukefråver pr selskap	2021
Furene Holding AS	8,0 %
Furene AS	9,50 %
Furene Utvikling AS	8,90 %

Ytre Miljø

Bedrifta forureinar ikkje det ytre miljø. Ikkje nokon av bedrifta sine avdelingar er underlagt konsesjonsvilkår eller krav om utsleppsløyve.

Arbeidsmiljøutval

AMU har i 2021 hatt fylgjande medlemmar: Leif Harald Solvåg, Ingvil S Riise, Olav E. Torset /Hallstein Saunes og Gro-Lise M Rise. Fylgjande sakar har vore behandla: HMS plan, avvik og bruk av avvikssystem, samarbeidsplan med BHT, Covid-19, gjennomgang av medarbeidarundersøking og risikokartleggingar. Representantar frå AMU har delteke i utvida pandemigruppe. Furene AS ynskjer at alle tilsette skal ha ei "stemme" og utover det lovpålagte arbeidsmiljøutvalet har ein blitt samde om VTA tilsette skal ha sine egne utval . Furene har fleire lokasjonar og ein ser det som teneleg å ha AMU både på indre og ytre.

Medlemmar:

VTA AMU Volda: Reidun Hagen og Knut Olav Haugen

VTA AMU Dragsund: Marius Kvalsvik og Roger Daniel Helland

I tillegg møter personalleiar, avdelingsleiar/jobbkonsulent

I 2021 hadde vi eit felles møte med opplæring i rolla som AMU representant som hovudsak. Det vart og handsama avvikssaker som til dømes røykepauser og bruka av mobiltelefon i arbeidstida.

Trivselslaget

Trivselslaget har grunna Covid-19 hatt avgrensa moglegheit til aktivitet. Dei har likevel gjennomført mindre arrangement som til ei kvar tid har vore innanfor gjeldande smittevernreglar.

ARP – arbeidsgivers aktivitets – og redgjørelsesplikt på likestillings- og diskrimineringsområdet

Furene skal jobbe aktivt, målretta og planmessig for å fremje likestilling og hindre diskriminering. Dette er forankra i policydokumentet vårt og det vert ilag med tillitsvalde utforma ein plan basert på denne kartlegginga. Tala ser slik ut:

ARP	Kjønns- balanse		Mellombels tilsette		Foreldre- perm. (veker)		Faktisk deltid		Ufrivillig deltid		Alder gj.sn.	Tilsett 2021
	K	M	K	M	K	M	K	M	K	M		
Selskap												
Furene AS	18	33	2	1		11	8	2	3		50	8
Furene utv. AS	11	3			19		2				45	1
Furene Holding AS	1	3									56	1
Samla	30	39	2	1	19	11	10	2	3		50	10

- 64 tilsette i tiltaket Varig tilrettelagt arbeid.
- Styrerepresentasjonen er fordelt med 57 % kvinner og 43 % menn.
- I leiargruppa er det 5 menn og 2 kvinner.

Equass

Equass er kvalitetssikringssystemet Furene har valt for å dokumentere kvalitet og kontinuerleg forbetring og utvikling i arbeidsretta tiltak.

Godkjenning er ein føresetnad for å få lov å levere tenester til NAV. Hausten 2021 gjennomførte vi resertifisering, ein omfattande prosess som involverer både deltakarar, samarbeidspartar og tilsette. Neste resertifisering er i 2024, men det skal sendast mellomrapport på utvalde forbetningspunkt i 2022 og 2023.





2018

EQUASS Principle for Quality	Score
Leadership	4,67
Staff	4,00
Rights	4,00
Ethics	4,00
Partnership	4,00
Participation	4,00
Persons Centred Approach	4,00
Comprehensiveness	4,00
Result Orientation	4,67
Continuous Improvement	4,00
Total	41,33

2021

EQUASS Principle for Quality	Score
Leadership	6,33
Staff	4,66
Rights	4,60
Ethics	4,33
Partnership	6,00
Participation	6,00
Persons Centred Approach	5,71
Comprehensiveness	4,66
Result Orientation	5,67
Continuous Improvement	5,33
Total	63,96

Revisor ga tilbakemelding på at Furene har jobba godt med forbetring av kvalitetsarbeidet, noko auke i poengskåre viser tydeleg. For ytterlegare forbetring blir Furene utfordra på å definere korleis vi forstår dei ulike kriteria, korleis resultat har oppstått og blir brukt vidare. Han oppsummerar observasjonar og vurderingar i at Furene har tett samarbeid internt og at tilsette har god oversikt over dagleg drift.

Furene blir utfordra til i større grad å dokumentere utviklingsarbeidet som blir utført skriftleg, til dømes å gjennomføre jamlege evalueringar for å kunne måle effekt av forbetringstiltak. Revisor oppfordrar også til å vidareutvikle arbeidet med kompetansebevis og å inkludere deltakarane sine draumar i handlingsplanane. Han ber Furene om å framheve dei gode resultatane, ikkje vere beskjedne i omtale av eigne resultat og å fylgje opp eigarar med kontinuerleg informasjon.

Furene held fram det gode kvalitetssikringsarbeidet og arbeider vidare med punkta til forbetring. Vi utfører jamnlege målingar for å verifisere status og måloppnåing. Målingane er ein integrert del av årshjulet i bedrifta og vert kommunisert til tilsette gjennom internrapportering i avdelingsmøter, til NAV og NHO Arbeid & Inkludering gjennom ein bransjestandardisert månadsrapport, samt til eigarar og samarbeidspartar gjennom årsrapportar.

I tillegg til resultatmåla som er nedfelt i avtalane med NAV, har vi eigne utviklingsmål som i større grad peikar på forbetringsområder og kvalitet i levering. I dette arbeidet tek vi utgangspunkt i svara som vert gitt både i interne og eksterne undersøkingar.

Siste åra har vi vore tydelegare på utviklingsfokus i planarbeidet vårt.

Det er for perioden 2021 – 2023 utarbeida ein strategiplan for selskapet der dei langsiktige utviklingsmåla knytt til dei ulike avdelingane og selskapet samla er definert. Konkrete utviklingsområde for 2021 som kan nemnast er:



Styret og administrasjon:

- Sette FN sine berekraftsmål på agendaen og velje ut områder som mest aktuelle for oss i strategiperioden. Arbeidet er starta opp i 2021 og Furene har definert følgjande berekraftsmål for implementering i vår bedrift;
 - God utdanning (4)
 - Anstendig arbeid og økonomisk vekst (8)
 - Mindre ulikskap (10)
 - Ansvarleg forbruk og produksjon (12)
- Implementere ny organisasjon/forretningsmodell i samsvar med NAV sine krav. Dette er operasjonalisert frå 1.januar 2021
- Sikre god rapportering og økonomisk driftsresultat > 3%
- Sjukefråvær < 6%

Avdelingane

- Ordinære, berekraftige produksjonar og læringsarenaer internt har kontinuerleg fokus.
- Aktivt salsarbeid og sterke kunderelasjonar er samordna på tvers av avdelingane
- Lønsam drift på tross av krevjande og uforutsigbare rammer, godt resultat
- Etablere eksterne praksisplassar for tilsette i VTA som vil og kan hospitere. Rekordmange har hatt utprøving i ekstern bedrift, og fleire enda med tilsetjing.
- Utvikle systematisk opplæring og kvalifisering for våre arbeidssøklarar. Vi har systematisert og utarbeida dokumentasjon på gjennomført opplæring
- Etablere eit regionalt kompetansemiljø for karriererettleiing. Vi er ein solid leverandør av karriererettleiing i regionen
- Hente ut potensialet som ligg i digital utvikling. Oppfølging digitalt i pandemien, samt bruk av digital læringsplattform.

Økonomisk rapport - utvikling og resultat

Konsern

Samla omsetning i 2021 var kr. 63,02 mill., mot kr. 57,4 mill. i 2020.

Driftsresultat 2021 kr. 1 992 784 mot kr. 3 028 472 i 2020

Årsresultat 2021 kr. 2 908 652 mot kr. 3 532 949 i 2020

Av dette er kr. 1 101 439,- resultat av finanspostar. Resultat frå finanspostar i 2019 var kr 533 849,-.

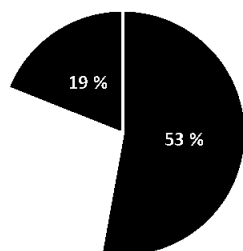
Forvaltning av likviditetsreserve i Furene AS og langsiktig gjeld i AS Terminalbygg ligg til grunn for resultat frå finanspostar.

Økonomisk stilling	2021 *	2020	2019	2012	2002	1996
Driftsinntekter	63 018	56 862	57 126	41 885	29 969	11 292
Driftsresultat	1 993	2 592	3 020	2 074	349	1 871
Årsresultat	2 909	3 429	4 419	2 417	349	1 871
Balansesum	114 491	98 326	94 433	60 198	29 615	16 152
Eigenkapital	92 069	88 298	84 869	45 818	23 094	11 708

* Konserntal

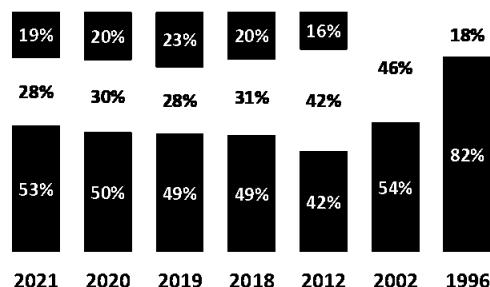
Sal frå våre interne arbeidsarenaer står for omlag 53 % av total omsetjing i 2020, ein auke frå 50 % i 2020. For levering av tenester var det i 2021 auka volum for anbodstiltaka, medan tal på rammestyrt plassar var uendra.

ANDEL OMSETNAD 2021



■ Sal arena ■ Rammestyrt ■ Anbod

UTVIKLING ANDEL OMSETNAD



■ Sal arena ■ Rammestyrt ■ Anbod

Nøkkeltal	2021*	2020	2019
Avkastningsgrad	2,4 %	3,8 %	5,1 %
Resultatgrad	4,9 %	6,0 %	7,7 %
Omløpshastigheit eigedelar	55,8 %	59,0 %	62,1 %
Likviditetsgrad	4,7	4,8	4,3
Likviditetsreserve	44 317	38 128	31 429
Egenkapitalandel	80,4 %	89,9 %	89,9 %

* Konserntal

Furene Holding AS

Samla omsetning i 2021 var kr. 6 925 162

Driftsresultat 2021 kr. - 159 883,-

Årsresultat 2021 kr. - 124 026,-

Økonomiske utsikter framover

Optimisme og utsikter til normal aktivitet og forsyningslinjer etter 2 år med pandemi vart avløyst av Russland sin invasjon av Ukraina. Verdsøkonomien er påverka av dette og særskild i råvaremarknaden har det vore uroleg. Etter delvis nedstigning grunna Omikron-varianten av Covid19 i januar, har det vore god aktivitet på dei fleste produksjonane våre, og viktige kundar g positive signal om aktiviteten framover. Også vi merkar likevel utfordringar med både knappheit, leveringstid og prisar på delar av våre innsatsfaktorar. Dette påverkar innteninga, og set ekstra krav til effektivitet i eiga drift. Anbodstiltaka har starta med høg aktivitet og det er særleg arbeidsretta rehabilitering og avklaring som held fram med auka aktivitet også i høve til eit godt fjorår. Furene har rekruttert for å levere på både kvalitet og auka oppdragsmengd, og står dermed godt rusta for framtida. Eit negativt signal for vår bransje er regjeringa sitt reviderte budsjett med varsla kutt i finansiering av arbeidsmarknadstiltak.



Styreforsikring

Det er teikna forsikring for styreansvar med dekningsomfang NOK 5 mill. for Norden.

Finansiell risiko

Forretningsområde, kundeportefølje og finansiell stilling tilseier ein låg samla finansiell risiko. Finansporteføljen er i aktiv forvaltning hos Sparebank1 kapitalforvaltning. Furene AS sitt finansreglement, med ein konservativ risikoprofil, ligg til grunn for forvaltninga.

Framleis drift


I samsvar med regnskapslova sin 3-3a stadfestar vi at selskapet er svært solid, har styrka likviditet, og at føresetnad for framleis drift er til stades.

Resultatdisponering

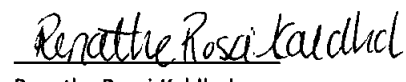
Styret foreslår at underskot i morselskap vert dekt av annan eigenkapital med kr. 124 026,-

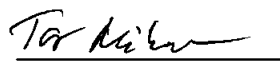
Styret foreslår at overskot konsernselskap vert disponert til annan eigenkapital med kr. 2 857 381,-

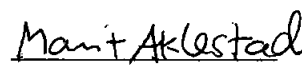
Volda, 25.05.2022



Inge-Jonny Hilde
Styreleiar



Alvhild Kvamme Iversen
Nestleiar



Renathe Rossi-Kaldhol
Styremedlem


Tor Mikalsen
Styremedlem


Marit Aklestad
Styremedlem


Halgeir Heltne
Styremedlem


Therese Håskjold
Styremedlem


Hallstein Saunes
Dagleg leiar



KONTANTSTRØMANALYSE
Furene Holding AS - Kontantstrømanalyse

	2021	2020
<i>Kontantstrømar frå operasjonelle aktivitetar</i>		
Årsresultat før skatt	-160 520	-
Vinning/tap v/sal anleggsmidlar		
Ordinære avskrivningar	127 038	
Endring i varelager	-	
Endring i kundefordringar	-783 354	
Endring i leverandørgjeld	352 217	
Poster klassifisert som invest.-/finans. aktivitetar	-	
Endring i andre aktuelle tidsavgrensingsposter	921 282	70 000
Netto kontantstrøm fra operasjonelle aktiviteter	456 663	70 000
 <i>Kontantstrømar fra investeringsaktivitetar</i>		
Endring i andre invsteringar		
Utbetaling ved kjøp driftsmidlar	-100 660	
Innbetalinger ved sal av varige driftsmidlar		
Utbetalinger ved kjøp av aksjar og partar		-719 897
Innbetalinger ved kjøp av aksjar og partar		
Netto kontantstrøm fra investeringsaktivitetar	-100 660	-719 897
 <i>Kontantstrømer frå finansieringsaktivitetar</i>		
Opptak av gjeld		
Betaling avdrag på langsiktig gjeld		
Innbetalinger ved opptak av ny langsiktig gjeld		
Kontantandel innskutt ved fusjon	3 500 000	
kapitalendringar		649 897
Netto kontantstrømar frå finansieringsaktivitetar	3 500 000	649 897
 Netto kontantstrøm for perioden	3 856 003	0
 Netto endring i kontantar mv.		
Beh. av kontantar og bankinnskott pr. 01.01.	0	0
Beh. av kontantar og bankinnskott pr. 31.12.	3 856 003	0
	3 856 003	0